



SURAT PENGESAHAN DAFTAR ISI AN PELAKSANAAN ANGGARAN (SP-DIPA) INDUK  
TAHUN ANGGARAN 2013  
NOMOR : DIPA-018.10-0/2013



A. DASAR HUKUM :

1. UU No. 17 Tahun 2003 tentang Keuangan Negara.
2. UU No. 1 Tahun 2004 tentang Perbendaharaan Negara.
3. UU No. 19 Tahun 2012 tentang APBN TA 2013.

B. DENGAN INI DISAHKAN ALOKASI ANGGARAN UNTUK :

1. KEMENTERIAN NEGARA / LEMBAGA : 018 KEMENTERIAN PERTANIAN
2. UNIT ORGANISASI : 018.10 BADAN PENYULUHAN DAN PENGEMBANGAN SUMBER DAYA MANUSIA PERTANIAN
3. PAGU : Rp. 1.434.295.529.000  
(SATU TRILYUN EMPAT RATUS TIGA PULUH EMPAT MILIAR DUA RATUS SEMBILAN PULUH LIMA JUTA LIMA RATUS DUA PULUH SEMBILAN RIBU RUPIAH)

C. PERNYATAAN SYARAT DAN KETENTUAN (DISCLAIMER) :

1. DIPA Induk yang telah disahkan ini lebih lanjut dituangkan kedalam DIPA Petikan untuk masing-masing Satker.
2. Pengesahan DIPA Induk sekaligus merupakan pengesahan DIPA Petikan.
3. DIPA Petikan berfungsi sebagai dasar pelaksanaan kegiatan satker dan dasar pencairan dana/pengesahan bagi Bendahara Umum Negara/Kuasa Bendahara Umum Negara.
4. DIPA Petikan dicetak secara otomatis melalui sistem yang dilengkapi dengan kode pengaman (digital stamp) sebagai pengganti tanda tangan pengesahan (Otentifikasi).
5. Informasi mengenai Kuasa Pengguna Anggaran, Bendahara Pengeluaran dan Pejabat Penanda tangan SPM untuk masing-masing Satker terdapat pada DIPA Petikan.
6. Rencana Penarikan Dana dan Perkiraan Penerimaan yang tercantum dalam Halaman III DIPA Induk diisi sesuai dengan rencana pelaksanaan kegiatan.
7. Tanggung jawab terhadap penggunaan dana yang tertuang dalam DIPA Induk sepenuhnya berada pada Pengguna Anggaran/Kuasa Pengguna Anggaran.
8. DIPA Induk ini berlaku sejak tanggal 1 Januari 2013 sampai dengan 31 Desember 2013.

Jakarta, 05 Desember 2012  
A.N. MENTERI KEUANGAN  
DIREKTUR JENDERAL ANGGARAN

HERRY PURNOMO  
NIP.195305081976031002



DAFTAR ISI AN PELAKSANAAN ANGGARAN (DIPA) INDUK

TAHUN ANGGARAN 2013

NOMOR : DIPA-018.10-0/2013

I. INFORMASI KINERJA DAN ANGGARAN PROGRAM



DS : 5053-2593-2071-0017

A. IDENTITAS UNIT :

1. KEMENTERIAN NEGARA / LEMBAGA	:	018 KEMENTERIAN PERTANIAN	
2. UNIT ORGANISASI	:	018.10 BADAN PENYULUHAN DAN PENGEMBANGAN SUMBER DAYA MANUSIA PERTANIAN	
3. PAGU	:	Rp. 1.434.295.529.000	
		(SATU TRILYUN EMPAT RATUS TIGA PULUH EMPAT MILIAR DUA RATUS SEMBILAN PULUH LIMA JUTA LIMA RATUS DUA PULUH SEMBILAN RIBU RUPIAH)	

B. KETERKAITAN DENGAN PROGRAM, SASARAN STRATEGIS K/L, FUNGSI DAN PRIORITAS PEMBANGUNAN DALAM RKP :

(dalam ribuan rupiah)

1. PROGRAM	:	13 Program Pengembangan SDM Pertanian dan Kelembagaan Petani		1.434.295.529
2. SASARAN STRATEGIS	:	04 Peningkatan Kesejahteraan Petani		
3. FUNGSI	:	01 PELAYANAN UMUM		61.627.050
SUB FUNGSI	:	0190 PELAYANAN UMUM LAINNYA	61.627.050	
FUNGSI	:	04 EKONOMI		1.317.058.479
SUB FUNGSI	:	0403 PERTANIAN, KEHUTANAN, PERIKANAN DAN KELAUTAN	1.317.058.479	
FUNGSI	:	10 PENDIDIKAN		55.610.000
SUB FUNGSI	:	1003 PENDIDIKAN MENENGAH	55.610.000	
4. PRIORITAS	:			1.434.295.529
Non Prioritas	:	0 0 Non Prioritas		1.322.917.946
Bidang	:	B 03 Bidang Ekonomi		71.249.261
Kementerian/L	:	KL0 Prioritas Kementerian/Lembaga		11.059.091
Nasional	:	N 02 Prioritas Pendidikan		29.069.231

Jakarta, 05 Desember 2012

Pt. KEPALA BADAN PENYULUHAN DAN PENGEMBANGAN SUMBER DAYA MANUSIA  
PERTANIAN



DAFTAR ISI ANGGARAN PELAKSANAAN (DIPA) INDUK  
TAHUN ANGGARAN 2013  
NOMOR : DIPA-018.10-0/2013  
I. INFORMASI KINERJA DAN ANGGARAN PROGRAM



C. RINCIAN KINERJA PROGRAM DAN KEGIATAN :

(dalam ribuan rupiah)


KODE	PROGRAM / OUTCOME / INDIKATOR KINERJA UTAMA / KEGIATAN / INDIKATOR KINERJA KEGIATAN / OUTPUT	VOLUME / SATUAN	ALOKASI DANA
018.10.13	<p>Program Pengembangan SDM Pertanian dan Kelembagaan Petani</p> <p>Meningkatnya Kompetensi Aparatur dan Non Aparatur Pertanian</p> <p>Meningkatkan Kinerja Ketenagaan Penyuluh Pertanian</p> <p>Meningkatkan Kompetensi Aparatur Fungsional Pertanian</p> <p>Meningkatnya Ketersediaan Tenaga Teknis Menengah Pertanian dan Calon Wirausahawan Muda</p> <p>Meningkatkan Kemandirian Kelembagaan Petani</p> <p>Mengembangkan Kelembagaan Pemerintah di Bidang SDM Pertanian</p> <p>01 Jumlah Aparatur di Sektor Pertanian yang Meningkatkan Kompetensinya (Orang)</p> <p>02 Jumlah Non Aparatur di Sektor Pertanian yang Meningkatkan Kompetensinya (Orang)</p> <p>03 Jumlah Kelembagaan Petani yang Ditumbuhkembangkan dan Diberdayakan Kapasitasnya Melalui Penyuluhan dan Pelatihan Pertanian (Unit)</p> <p>04 Jumlah Generasi Muda Pertanian yang Difasilitasi melalui Pendidikan di SMK-SPP (Orang)</p> <p>05 Jumlah Tenaga Teknis Menengah dan Calon Wirausahawan Muda di Sektor Pertanian (Orang)</p> <p>06 Jumlah Kelembagaan Petani yang Meningkatkan Kemandiriannya (Unit)</p> <p>07 Jumlah Kelembagaan Pemerintah di Bidang SDM Pertanian yang Meningkatkan Kualitasnya (Unit)</p> <p>08 Jumlah Ketenagaan Penyuluhan di Sektor Pertanian yang Meningkatkan Kinerjanya (Orang)</p> <p>09 Jumlah Aparatur Fungsional Pertanian yang Meningkatkan Kompetensinya (Orang)</p>		1.434.295.529
1810	<p>Pemantapan Sistem Pelatihan Pertanian</p> <ul style="list-style-type: none"> <li>- Jumlah Kelembagaan Pelatihan UPT Pusat dan Daerah yang Difasilitasi dan Dikembangkan</li> <li>- Jumlah Kelembagaan Pelatihan Milik Petani (P4S) yang Terbina dan Terklasifikasi Kelembagaannya</li> <li>- Jumlah Ketenagaan Pelatihan Pertanian yang Difasilitasi dan Dikembangkan</li> <li>- Jumlah Dokumen Perencanaan, Keuangan, Organisasi dan Kepegawaian serta Evaluasi dan Pelaporan Kegiatan Pemantapan Sistem Pelatihan Pertanian</li> <li>- Jumlah Waktu Pelaksanaan Pelayanan Perkantoran</li> <li>- Jumlah Aparatur Pertanian yang Ditingkatkan Kompetensinya Melalui Pelatihan Pertanian</li> <li>- Jumlah Non Aparatur yang Ditingkatkan Kapasitasnya Melalui Pelatihan Pertanian</li> <li>- Jumlah Desa yang Meningkatkan Kapasitasnya</li> </ul>		404.423.255

KETENTUAN

DIPA Induk ini dituangkan lebih lanjut ke dalam DIPA Petikan dan DIPA Petikan dimaksud berlaku sebagai dokumen pelaksanaan kegiatan Satker.



DAFTAR ISI AN PELAKSANAAN ANGGARAN (DIPA) INDUK  
TAHUN ANGGARAN 2013  
NOMOR : DIPA-018.10-0/2013  
I. INFORMASI KINERJA DAN ANGGARAN PROGRAM



C. RINCIAN KINERJA PROGRAM DAN KEGIATAN :

(dalam ribuan rupiah)

KODE	PROGRAM / OUTCOME / INDIKATOR KINERJA UTAMA / KEGIATAN / INDIKATOR KINERJA KEGIATAN / OUTPUT		VOLUME / SATUAN	ALOKASI DANA
	- Jumlah Dokumen Perencanaan, Keuangan, serta Monev Program READ			
1810.001	Aparatur yang Mengikuti Pelatihan Teknis Pertanian		15.383,0000 orang	73.736.374
1810.002	Non Aparatur yang Mengikuti Pelatihan Teknis Pertanian		5.988,0000 orang	24.423.039
1810.003	Kelembagaan Pelatihan Pertanian yang Difasilitasi dan Dikembangkan		18,0000 unit	3.728.558
1810.004	Ketenagaan Pelatihan Pertanian yang Difasilitasi dan Dikembangkan		2.116,0000 orang	15.116.966
1810.005	Desa yang Meningkatkan Kapasitasnya melalui Program READ		150,0000 desa	13.634.420
1810.006	Norma. Standar, Pedoman dan Kebijakan yang dihasilkan dan Dikembangkan		11,0000 dokumen	314.850
1810.008	Kelembagaan Petani yang Difasilitasi dan Terklasifikasi	B 03	280,0000 unit	4.630.192
1810.010	Sertifikat Tanah	B 03	2.503,0000 M2	882.075
1810.014	Genset		2,0000 unit	289.800
1810.015	Aparatur yang Mengikuti Pelatihan Manajemen dan Kepemimpinan Pertanian		1.710,0000 orang	10.379.536
1810.016	Aparatur yang Mengikuti Pelatihan Fungsional Pertanian		1.950,0000 orang	14.247.180
1810.017	Non Aparatur yang Mengikuti Pelatihan Manajemen dan Kewirausahaan Pertanian		10.540,0000 orang	52.609.616
1810.018	Norma. Standar, Pedoman dan Kebijakan yang dihasilkan dan Dikembangkan (READ)		83,0000 dokumen	15.135.780
1810.019	Dokumen Program dan Kerjasama Pelatihan Pertanian yang dihasilkan	B 03	52,0000 Dokumen	6.606.110
1810.020	Dokumen Penyelenggaraan Pelatihan Pertanian yang dihasilkan	B 03	35,0000 Dokumen	3.694.037
1810.021	Dokumen Ketenagaan Pelatihan Pertanian yang dihasilkan	B 03	10,0000 Dokumen	1.753.866
1810.022	Dokumen Kelembagaan Pelatihan Pertanian yang dihasilkan	B 03	66,0000 Dokumen	6.765.705
1810.023	Dokumen Evaluasi Pelatihan Pertanian yang dihasilkan	B 03	56,0000 Dokumen	3.974.114
1810.994	Layanan Perkantoran		12,0000 Bulan Layanan	75.688.522
1810.995	Kendaraan Bermotor		20,0000 Unit	3.905.323
1810.996	Perangkat Pengolah Data dan Komunikasi		454,0000 Unit	3.378.507
1810.997	Peralatan dan Fasilitas Perkantoran		2.690,0000 Unit	15.933.932
1810.998	Gedung/Bangunan		20.519,0000 M2	53.594.753
1811	Revitalisasi Pendidikan Pertanian serta Pengembangan Standardisasi dan Sertifikasi Profesi SDM Pertanian - Jumlah jenis profesi SDM Pertanian yang distandarisasi			178.207.509

KETENTUAN

DIPA Induk ini dituangkan lebih lanjut ke dalam DIPA Petikan dan DIPA Petikan dimaksud berlaku sebagai dokumen pelaksanaan kegiatan Satker.



DAFTAR ISI AN PELAKSANAAN ANGGARAN (DIPA) INDUK  
TAHUN ANGGARAN 2013  
NOMOR : DIPA-018.10-0/2013  
I. INFORMASI KINERJA DAN ANGGARAN PROGRAM



C. RINCIAN KINERJA PROGRAM DAN KEGIATAN :

(dalam ribuan rupiah)

KODE	PROGRAM / OUTCOME / INDIKATOR KINERJA UTAMA / KEGIATAN / INDIKATOR KINERJA KEGIATAN / OUTPUT		VOLUME / SATUAN	ALOKASI DANA
	<ul style="list-style-type: none"> <li>- Jumlah penyuluh pertanian yang mendapat sertifikasi profesi</li> <li>- Jumlah kelembagaan pendidikan yang ditingkatkan dan dikembangkan kualitasnya</li> <li>- Jumlah ketenagaan pendidikan kedinasan yang ditingkatkan kualitasnya</li> <li>- Jumlah tenaga fungsional yang mengikuti jenjang pendidikan kedinasan yang sesuai standar kompetensi</li> <li>- Jumlah aparatur yang mengikuti jenjang pendidikan formal S2 dan S3</li> <li>- Jumlah aparatur yang meningkat jenjang pendidikan formal S2 dan S3</li> <li>- Jumlah tenaga fungsional yang berpendidikan diploma dan sesuai dengan standar kompetensi</li> <li>- Jumlah dokumen perencanaan, keuangan, organisasi dan kepegawaian serta evaluasi dan pelaporan kegiatan revitalisasi pendidikan, standardisasi dan sertifikasi profesi pertanian</li> <li>- Jumlah waktu pelaksanaan pelayanan perkantoran</li> </ul>			
1811.001	Aparatur Pertanian yang Mengikuti Pendidikan Formal Pasca Sarjana		230,000 orang	9.224.339
1811.002	Aparatur Pertanian yang mengikuti Pendidikan Tinggi Kedinasan Pertanian	B 03	3.640,000 orang	29.549.811
1811.003	Kelembagaan Pendidikan Pertanian, Standardisasi dan Sertifikasi Profesi Pertanian yang Difasilitasi dan Dikembangkan	B 03	183,000 unit	9.864.890
1811.004	Ketenagaan Pendidikan Pertanian, Standardisasi dan Sertifikasi Profesi Pertanian yang Difasilitasi dan Dikembangkan	B 03	601,000 orang	3.378.461
1811.005	Profesi Bidang Pertanian yang Distandarisasi		3,000 dokumen	2.714.435
1811.006	SDM Pertanian yang mengikuti sertifikasi profesi		750,000 orang	4.433.946
1811.007	Dokumen Program dan Kerjasama Bidang Pendidikan Pertanian yang dihasilkan		49,000 dokumen	3.984.534
1811.010	Sertifikat Tanah	B 03	208.386,000 M2	150.000
1811.994	Layanan Perkantoran		12,000 Bulan Layanan	67.183.482
1811.995	Kendaraan Bermotor		14,000 Unit	3.146.720
1811.996	Perangkat Pengolah Data dan Komunikasi		236,000 Unit	1.559.510
1811.997	Peralatan dan Fasilitas Perkantoran		6.165,000 Unit	6.381.718
1811.998	Gedung/Bangunan		60.641,000 M2	36.635.663
1812	Pemantapan Sistem Penyuluhan Pertanian <ul style="list-style-type: none"> <li>- Jumlah kelembagaan penyuluhan pertanian pemerintah yang difasilitasi (Bakorluh, Bapeluh, BPP)</li> <li>- Jumlah kelembagaan penyuluhan pertanian yang terbentuk sesuai UU No 16 tahun 2006 tentang SP3K</li> <li>- Jumlah BPP yang difasilitasi</li> </ul>			734.427.715

KETENTUAN

DIPA Induk ini dituangkan lebih lanjut ke dalam DIPA Petikan dan DIPA Petikan dimaksud berlaku sebagai dokumen pelaksanaan kegiatan Satker.



DAFTAR ISI AN PELAKSANAAN ANGGARAN (DIPA) INDUK  
TAHUN ANGGARAN 2013  
NOMOR : DIPA-018.10-0/2013  
I. INFORMASI KINERJA DAN ANGGARAN PROGRAM



C. RINCIAN KINERJA PROGRAM DAN KEGIATAN :

(dalam ribuan rupiah)

KODE	PROGRAM / OUTCOME / INDIKATOR KINERJA UTAMA / KEGIATAN / INDIKATOR KINERJA KEGIATAN / OUTPUT	VOLUME / SATUAN	ALOKASI DANA
	<ul style="list-style-type: none"> <li>- Jumlah kelembagaan petani yang difasilitasi dan dikembangkan (Gapoktan/Poktan)</li> <li>- Jumlah Kelembagaan Petani yang Difasilitasi Pengembangannya (Gapoktan)</li> <li>- Jumlah dokumen program, materi dan informasi pertanian yang dihasilkan dan disebarluaskan</li> <li>- Jumlah dokumen perencanaan, keuangan, serta evaluasi dan pelaporan</li> <li>- Jumlah Ketenagaan penyuluhan pertanian yang difasilitasi</li> <li>- Jumlah ketenagaan penyuluhan pertanian yang ditingkatkan kualitas dan kuantitasnya</li> <li>- Jumlah dokumen kegiatan pemantapan sistem penyuluhan pertanian</li> <li>- Jumlah desa yang kegiatan penyuluhannya dikelola petani (desa)</li> <li>- Jumlah BPP yang dibangun dan direhab (unit)</li> <li>- Jumlah peralatan dan meubelair BPP (unit)</li> </ul>		
1812.001	Kelembagaan penyuluhan pertanian yang Difasilitasi	1.417,0000 unit	66.302.058
1812.002	Kelembagaan Petani yang Difasilitasi dan Dikembangkan	9.486,0000 unit	60.800.000
1812.003	Ketenagaan Penyuluhan yang Difasilitasi	49.343,0000 orang	439.957.880
1812.004	Materi Penyuluhan yang Dihasilkan	2.988,0000 judul	13.621.710
1812.005	Penyuluhan yang Dikelola Petani (FMA-FEATI)	302,0000 desa	3.745.610
1812.014	Norma. Standar, Pedoman dan Kebijakan yang dihasilkan dan Dikembangkan (FEATI)	31,0000 dokumen	7.786.390
1812.019	Dokumen Evaluasi Penyuluhan yang dihasilkan	608,0000 Dokumen	43.514.067
1812.995	Kendaraan Bermotor	3.010,0000 Unit	58.500.000
1812.996	Perangkat Pengolah Data dan Komunikasi	2.000,0000 Unit	35.000.000
1812.997	Peralatan dan Fasilitas Perkantoran	4.000,0000 Unit	5.200.000
1813	Dukungan Manajemen dan Dukungan Teknis Lainnya Badan Penyuluhan dan Pengembangan SDM Pertanian		61.627.050
	<ul style="list-style-type: none"> <li>- Jumlah dokumen perencanaan, keuangan, organisasi dan kepegawaian, serta evaluasi dan pelaporan Badan Penyuluhan dan pengembangan SDM Pertanian (Dok)</li> <li>- Jumlah waktu pelaksanaan pelayanan perkantoran (bulan)</li> </ul>		
1813.001	Sertifikat Tanah	50.000,0000 M2	50.000
1813.003	Dokumen Perencanaan yang dihasilkan	159,0000 dokumen	8.500.121
1813.004	Dokumen Perundang-undangan, Kepegawaian dan Rumah Tangga yang dihasilkan	17,0000 Dokumen	7.775.855

KETENTUAN

DIPA Induk ini dituangkan lebih lanjut ke dalam DIPA Petikan dan DIPA Petikan dimaksud berlaku sebagai dokumen pelaksanaan kegiatan Satker.



DAFTAR ISI AN PELAKSANAAN ANGGARAN (DIPA) INDUK  
TAHUN ANGGARAN 2013  
NOMOR : DIPA-018.10-0/2013  
I. INFORMASI KINERJA DAN ANGGARAN PROGRAM



C. RINCIAN KINERJA PROGRAM DAN KEGIATAN :

(dalam ribuan rupiah)

KODE	PROGRAM / OUTCOME / INDIKATOR KINERJA UTAMA / KEGIATAN / INDIKATOR KINERJA KEGIATAN / OUTPUT		VOLUME / SATUAN	ALOKASI DANA
1813.009	Dokumen Keuangan dan Perlengkapan yang dihasilkan	KLO	26,0000 Dokumen	4.392.535
1813.010	Dokumen Evaluasi, Pelaporan, Kehumasan dan Perpustakaan yang Dihasilkan	KLO	23,0000 Dokumen	6.666.556
1813.994	Layanan Perkantoran		12,0000 Bulan Layanan	27.656.033
1813.995	Kendaraan Bermotor		15,0000 Unit	1.209.500
1813.996	Perangkat Pengolah Data dan Komunikasi		396,0000 Unit	4.154.500
1813.997	Peralatan dan Fasilitas Perkantoran		259,0000 Unit	1.221.950
3995	Pendidikan Menengah Pertanian			55.610.000
	- Jumlah generasi muda pertanian yang difasilitasi melalui pendidikan di SMK-SPP			
	- Jumlah kelembagaan pendidikan menengah pertanian (SMK-SPP) yang ditingkatkan kualitasnya			
	- Jumlah ketenagaan pendidikan menengah pertanian (SMK-SPP) yang ditingkatkan kualitasnya			
	- Jumlah dokumen perencanaan, keuangan, organisasi dan kepegawaian serta evaluasi dan pelaporan kegiatan pendidikan menengah			
	- Jumlah waktu pelaksanaan pelayanan perkantoran			
3995.002	Generasi Muda Pertanian yang Mengikuti Pendidikan Menengah Pertanian	N 02	18.230,0000 orang	17.301.476
3995.003	Kelembagaan SMK SPP yang Difasilitasi dan Dikembangkan	N 02	384,0000 unit	6.636.296
3995.004	Ketenagaan SMK SPP yang Difasilitasi dan Dikembangkan	N 02	596,0000 orang	4.605.274
3995.007	Dokumen Program dan Kerjasama Bidang Pendidikan Pertanian yang dihasilkan	N 02	14,0000 dokumen	475.065
3995.008	Dokumen Penyelenggaraan Bidang Pendidikan Pertanian yang dihasilkan	N 02	1,0000 Dokumen	51.120
3995.009	Dokumen Ketenagaan bidang Pendidikan Pertanian yang dihasilkan		5,0000 Dokumen	35.000
3995.010	Peralatan dan Meubelair		18,0000 unit	860.298
3995.994	Layanan Perkantoran		12,0000 Bulan Layanan	16.920.595
3995.995	Kendaraan Bermotor		16,0000 Unit	2.052.207

KETENTUAN

DIPA Induk ini dituangkan lebih lanjut ke dalam DIPA Petikan dan DIPA Petikan dimaksud berlaku sebagai dokumen pelaksanaan kegiatan Satker.







DAFTAR ISI AN PELAKSANAAN ANGGARAN (DIPA) INDUK  
TAHUN ANGGARAN 2013  
NOMOR : DIPA-018.10-0/2013  
II. RINCIAN ALOKASI ANGGARAN PER SATKER



A. IDENTITAS UNIT :

1. KEMENTERIAN NEGARA / LEMBAGA : 018 KEMENTERIAN PERTANIAN  
2. UNIT ORGANISASI : 018.10 BADAN PENYULUHAN DAN PENGEMBANGAN SUMBER DAYA MANUSIA PERTANIAN  
3. PAGU : Rp. 1.434.295.529.000  
(SATU TRILYUN EMPAT RATUS TIGA PULUH EMPAT MILIAR DUA RATUS SEMBILAN PULUH LIMA JUTA LIMA RATUS DUA PULUH SEMBILAN RIBU RUPIAH)

B. RINCIAN ALOKASI ANGGARAN PER SATKER

(dalam ribuan rupiah)


NO.	KODE	PROGRAM / PROPINSI / SATKER / SUMBER DANA	KP KD DK TP UB	JENIS BELANJA				PAGU/TARGET PENDAPATAN	BLOKIR
				PEGAWAI 51	BARANG 52	MODAL 53	BANTUAN SOSIAL 57		
1	2	3	4	5	6	7	8	9=5+6+7+8	10
	018.10.13	Program Pengembangan SDM Pertanian dan Kelembagaan Petani		141.057.500	1.140.607.306	139.709.923	12.920.800	1.434.295.529	105.275.390
	01	DKI JAKARTA		23.454.503	263.823.905	9.531.171	7.200.000	304.009.579	95.278.056
	019071	DINAS KELAUTAN DAN PERTANIAN PROVINSI DKI JAKARTA	DK	0	1.381.720	0	0	1.381.720	0
	A00	RM		0	1.381.720	0	0	1.381.720	0
	412069	BADAN PENYULUHAN DAN PENGEMBANGAN SUMBER DAYA MANUSIA PERTANIAN	KP	23.454.503	255.435.615	9.531.171	7.200.000	295.621.289	95.278.056
	A00	RM		23.454.503	245.569.242	9.415.171	7.200.000	285.638.916	95.278.056
	B23	PLN		0	7.034.448	35.000	0	7.069.448	0
	C00	RMP		0	2.823.000	0	0	2.823.000	0
	D00	PNBP		0	8.925	81.000	0	89.925	0
	452446	PEMBERDAYAAN PETANI MELALUI TEKNOLOGI INFORMASI PERTANIAN (FEATI)	KP	0	7.006.570	0	0	7.006.570	0
	B23	PLN		0	5.096.600	0	0	5.096.600	0
	C00	RMP		0	1.909.970	0	0	1.909.970	0
	02	JAWA BARAT		33.095.040	111.365.811	22.978.504	375.000	167.814.355	613.960
	029030	DINAS PERTANIAN TANAMAN PANGAN PROPINSI JAWA BARAT	DK	0	46.435.615	0	0	46.435.615	0
	A00	RM		0	46.435.615	0	0	46.435.615	0
	029041	DINAS PERTANIAN DAN KEHUTANAN KABUPATEN KARAWANG	TP	0	98.660	0	125.000	223.660	0
	B23	PLN		0	76.200	0	125.000	201.200	0
	C00	RMP		0	22.460	0	0	22.460	0
	029126	BADAN KETAHANAN PANGAN DAN PELAKSANA PENYULUHAN PERTANIAN, PERIKANAN DAN KEHUTANAN KAB. CIREBON	TP	0	98.660	0	125.000	223.660	0
	B23	PLN		0	76.200	0	125.000	201.200	0
	C00	RMP		0	22.460	0	0	22.460	0

KETENTUAN

DIPA Induk ini dituangkan lebih lanjut ke dalam DIPA Petikan dan DIPA Petikan dimaksud berlaku sebagai dokumen pelaksanaan kegiatan Satker.



DAFTAR ISI ANGGARAN (DIPA) INDUK  
TAHUN ANGGARAN 2013  
NOMOR : DIPA-018.10-0/2013  
II. RINCIAN ALOKASI ANGGARAN PER SATKER



A. IDENTITAS UNIT :

1. KEMENTERIAN NEGARA / LEMBAGA : 018 KEMENTERIAN PERTANIAN  
2. UNIT ORGANISASI : 018.10 BADAN PENYULUHAN DAN PENGEMBANGAN SUMBER DAYA MANUSIA PERTANIAN  
3. PAGU : Rp. 1.434.295.529.000  
(SATU TRILYUN EMPAT RATUS TIGA PULUH EMPAT MILIAR DUA RATUS SEMBILAN PULUH LIMA JUTA LIMA RATUS DUA PULUH SEMBILAN RIBU RUPIAH)

B. RINCIAN ALOKASI ANGGARAN PER SATKER

(dalam ribuan rupiah)

NO.	KODE	PROGRAM / PROPINSI / SATKER / SUMBER DANA	KP KD DK TP UB	JENIS BELANJA				PAGU/TARGET PENDAPATAN	BLOKIR
				PEGAWAI 51	BARANG 52	MODAL 53	BANTUAN SOSIAL 57		
1	2	3	4	5	6	7	8	9=5+6+7+8	10
	029463	BADAN PELAKSANA PENYULUHAN PERTANIAN, PERIKANAN DAN KEHUTANAN KABUPATEN MAJALENGKA	TP	0	98.660	0	125.000	223.660	0
	B23	PLN		0	76.200	0	125.000	201.200	0
	C00	RMP		0	22.460	0	0	22.460	0
	237160	SEKOLAH TINGGI PENYULUHAN PERTANIAN (STPP) BOGOR, JABAR	KD	9.800.347	10.221.796	9.706.521	0	29.728.664	0
	A00	RM		9.800.347	10.165.699	9.706.521	0	29.672.567	0
	D00	PNBP		0	56.097	0	0	56.097	0
	237200	PUSAT PELATIHAN MANAJEMEN DAN KEPEMIMPINAN PERTANIAN (PPMKP) CIAWI	KD	11.799.027	20.202.439	3.445.571	0	35.447.037	0
	A00	RM		11.799.027	20.162.349	3.150.051	0	35.111.427	0
	D00	PNBP		0	40.090	295.520	0	335.610	0
	239701	BALAI BESAR PELATIHAN PERTANIAN LEMBANG - JABAR	KD	7.027.549	18.719.066	3.948.446	0	29.695.061	293.960
	A00	RM		7.027.549	18.667.226	3.948.446	0	29.643.221	293.960
	D00	PNBP		0	51.840	0	0	51.840	0
	412075	BALAI BESAR PELATIHAN KESEHATAN HEWAN CINAGARA-BOGOR JABAR	KD	4.468.117	15.490.915	5.877.966	0	25.836.998	320.000
	A00	RM		4.468.117	15.359.687	5.556.966	0	25.384.770	320.000
	D00	PNBP		0	131.228	321.000	0	452.228	0
	03	JAWA TENGAH		7.148.702	76.062.235	3.471.756	575.000	87.257.693	600.000
	030644	BADAN PELAKSANA PENYULUHAN PERTANIAN, PERIKANAN DAN KEHUTANAN KAB. BATANG	TP	0	102.660	0	125.000	227.660	0
	B23	PLN		0	79.400	0	125.000	204.400	0
	C00	RMP		0	23.260	0	0	23.260	0
	032051	BADAN PELAKSANA PENYULUHAN PERTANIAN, PERIKANAN DAN KEHUTANAN KAB. TEMANGGUNG	TP	0	98.660	0	125.000	223.660	0
	B23	PLN		0	76.200	0	125.000	201.200	0
	C00	RMP		0	22.460	0	0	22.460	0
	039123	BADAN PELAKSANA PENYULUHAN DAN KETAHANAN PANGAN KAB. MAGELANG	TP	0	98.660	0	125.000	223.660	0

KETENTUAN

DIPA Induk ini dituangkan lebih lanjut ke dalam DIPA Petikan dan DIPA Petikan dimaksud berlaku sebagai dokumen pelaksanaan kegiatan Satker.



DAFTAR ISI AN PELAKSANAAN ANGGARAN (DIPA) INDUK  
TAHUN ANGGARAN 2013  
NOMOR : DIPA-018.10-0/2013  
II. RINCIAN ALOKASI ANGGARAN PER SATKER



A. IDENTITAS UNIT :

1. KEMENTERIAN NEGARA / LEMBAGA : 018 KEMENTERIAN PERTANIAN  
2. UNIT ORGANISASI : 018.10 BADAN PENYULUHAN DAN PENGEMBANGAN SUMBER DAYA MANUSIA PERTANIAN  
3. PAGU : Rp. 1.434.295.529.000  
(SATU TRILYUN EMPAT RATUS TIGA PULUH EMPAT MILIAR DUA RATUS SEMBILAN PULUH LIMA JUTA LIMA RATUS DUA PULUH SEMBILAN RIBU RUPIAH)

B. RINCIAN ALOKASI ANGGARAN PER SATKER

(dalam ribuan rupiah)


NO.	KODE	PROGRAM / PROPINSI / SATKER / SUMBER DANA	KP KD DK TP UB	JENIS BELANJA				PAGU/TARGET PENDAPATAN	BLOKIR
				PEGAWAI 51	BARANG 52	MODAL 53	BANTUAN SOSIAL 57		
1	2	3	4	5	6	7	8	9=5+6+7+8	10
	B23	PLN		0	76.200	0	125.000	201.200	0
	C00	RMP		0	22.460	0	0	22.460	0
	039418	SEKRETARIAT BADAN KOODINASI PENYULUHAN PROP. JAWA TENGAH	DK	0	69.232.442	0	200.000	69.432.442	0
	A00	RM		0	69.075.482	0	0	69.075.482	0
	B23	PLN		0	125.880	0	200.000	325.880	0
	C00	RMP		0	31.080	0	0	31.080	0
	412090	SEKOLAH TINGGI PENYULUHAN PERTANIAN (STPP) MAGELANG, JATENG	KD	7.148.702	6.529.813	3.471.756	0	17.150.271	600.000
	A00	RM		7.148.702	6.529.813	3.377.818	0	17.056.333	600.000
	D00	PNBP		0	0	93.938	0	93.938	0
	04	DI YOGYAKARTA		7.293.375	14.758.974	2.898.939	250.000	25.201.288	600.000
	040166	BADAN KETAHANAN PANGAN DAN PELAKSANAAN PENYULUHAN KAB. BANTUL	TP	0	98.660	0	125.000	223.660	0
	B23	PLN		0	76.200	0	125.000	201.200	0
	C00	RMP		0	22.460	0	0	22.460	0
	049062	BADAN KETAHANAN PANGAN DAN PENYULUHAN PROPINSI D.I. YOGYAKARTA	DK	0	8.455.220	0	0	8.455.220	0
	A00	RM		0	8.455.220	0	0	8.455.220	0
	049067	BADAN PELAKSANAAN PENYULUHAN DAN KETAHANAN PANGAN KABUPATEN GUNUNGKIDUL	TP	0	98.660	0	125.000	223.660	0
	B23	PLN		0	76.200	0	125.000	201.200	0
	C00	RMP		0	22.460	0	0	22.460	0
	237437	SEKOLAH TINGGI PENYULUHAN PERTANIAN (STPP) JURUSAN PENYULUHAN PERTANIAN YOGYAKARTA	KD	7.293.375	6.106.434	2.898.939	0	16.298.748	600.000
	A00	RM		7.293.375	6.039.757	2.898.939	0	16.232.071	600.000
	D00	PNBP		0	66.677	0	0	66.677	0
	05	JAWA TIMUR		21.252.170	110.615.474	29.169.499	250.000	161.287.143	2.557.339
	059005	DINAS PERTANIAN PROPINSI JAWA TIMUR	DK	0	65.860.486	0	0	65.860.486	0

KETENTUAN

DIPA Induk ini dituangkan lebih lanjut ke dalam DIPA Petikan dan DIPA Petikan dimaksud berlaku sebagai dokumen pelaksanaan kegiatan Satker.



DAFTAR ISI ANGGARAN (DIPA) INDUK  
TAHUN ANGGARAN 2013  
NOMOR : DIPA-018.10-0/2013  
II. RINCIAN ALOKASI ANGGARAN PER SATKER



A. IDENTITAS UNIT :

1. KEMENTERIAN NEGARA / LEMBAGA : 018 KEMENTERIAN PERTANIAN  
2. UNIT ORGANISASI : 018.10 BADAN PENYULUHAN DAN PENGEMBANGAN SUMBER DAYA MANUSIA PERTANIAN  
3. PAGU : Rp. 1.434.295.529.000  
(SATU TRILYUN EMPAT RATUS TIGA PULUH EMPAT MILIAR DUA RATUS SEMBILAN PULUH LIMA JUTA LIMA RATUS DUA PULUH SEMBILAN RIBU RUPIAH)

B. RINCIAN ALOKASI ANGGARAN PER SATKER

(dalam ribuan rupiah)

NO.	KODE	PROGRAM / PROPINSI / SATKER / SUMBER DANA	KP KD DK TP UB	JENIS BELANJA				PAGU/TARGET PENDAPATAN	BLOKIR
				PEGAWAI	BARANG	MODAL	BANTUAN SOSIAL		
				51	52	53	57		
1	2	3	4	5	6	7	8	9=5+6+7+8	10
	A00	RM		0	65.860.486	0	0	65.860.486	0
	059061	BADAN KETAHANAN PANGAN DAN PELAKSANA PENYULUHAN KAB. MALANG	TP	0	98.660	0	125.000	223.660	0
	B23	PLN		0	76.200	0	125.000	201.200	0
	C00	RMP		0	22.460	0	0	22.460	0
	059651	BADAN PELAKSANA PENYULUHAN DAN KETAHANAN PANGAN KAB. TUBAN	TP	0	98.660	0	125.000	223.660	0
	B23	PLN		0	76.200	0	125.000	201.200	0
	C00	RMP		0	22.460	0	0	22.460	0
	237490	SEKOLAH TINGGI PENYULUHAN PERTANIAN (STPP) MALANG, JATIM	KD	10.097.487	10.579.968	11.350.335	0	32.027.790	530.000
	A00	RM		10.097.487	10.493.184	11.350.335	0	31.941.006	530.000
	D00	PNBP		0	86.784	0	0	86.784	0
	239654	BALAI BESAR PELATIHAN PERTANIAN KETINDAN MALANG - JATIM	KD	5.622.274	18.041.180	6.736.932	0	30.400.386	702.679
	A00	RM		5.622.274	18.032.180	6.716.844	0	30.371.298	702.679
	D00	PNBP		0	9.000	20.088	0	29.088	0
	239675	BALAI BESAR PELATIHAN PETERNAKAN BATU, MALANG JAWA TIMUR	KD	5.532.409	15.936.520	11.082.232	0	32.551.161	1.324.660
	A00	RM		5.532.409	15.652.682	11.082.232	0	32.267.323	1.324.660
	D00	PNBP		0	283.838	0	0	283.838	0
	06	ACEH		0	39.255.544	0	0	39.255.544	0
	069079	BADAN KETAHANAN PANGAN DAN PENYULUHAN PROPINSI ACEH	DK	0	39.255.544	0	0	39.255.544	0
	A00	RM		0	39.255.544	0	0	39.255.544	0
	07	SUMATERA UTARA		5.436.319	49.948.560	4.942.890	0	60.327.769	350.000
	079324	BADAN KOORDINASI PENYULUHAN PERTANIAN , PERIKANAN DAN KEHUTANAN PROVINSI SUMATERA UTARA	DK	0	40.737.892	0	0	40.737.892	0
	A00	RM		0	40.737.892	0	0	40.737.892	0

KETENTUAN

DIPA Induk ini dituangkan lebih lanjut ke dalam DIPA Petikan dan DIPA Petikan dimaksud berlaku sebagai dokumen pelaksanaan kegiatan Satker.



DAFTAR ISI AN PELAKSANAAN ANGGARAN (DIPA) INDUK  
TAHUN ANGGARAN 2013  
NOMOR : DIPA-018.10-0/2013  
II. RINCIAN ALOKASI ANGGARAN PER SATKER



A. IDENTITAS UNIT :

1. KEMENTERIAN NEGARA / LEMBAGA : 018 KEMENTERIAN PERTANIAN  
2. UNIT ORGANISASI : 018.10 BADAN PENYULUHAN DAN PENGEMBANGAN SUMBER DAYA MANUSIA PERTANIAN  
3. PAGU : Rp. 1.434.295.529.000  
(SATU TRILYUN EMPAT RATUS TIGA PULUH EMPAT MILIAR DUA RATUS SEMBILAN PULUH LIMA JUTA LIMA RATUS DUA PULUH SEMBILAN RIBU RUPIAH)

B. RINCIAN ALOKASI ANGGARAN PER SATKER

(dalam ribuan rupiah)

NO.	KODE	PROGRAM / PROPINSI / SATKER / SUMBER DANA	KP KD DK TP UB	JENIS BELANJA				PAGU/TARGET PENDAPATAN	BLOKIR
				PEGAWAI 51	BARANG 52	MODAL 53	BANTUAN SOSIAL 57		
1	2	3	4	5	6	7	8	9=5+6+7+8	10
	237636	SEKOLAH TINGGI PENYULUHAN PERTANIAN (STPP) MEDAN	KD	5.436.319	9.210.668	4.942.890	0	19.589.877	350.000
	A00	RM		5.436.319	9.191.768	4.942.890	0	19.570.977	350.000
	D00	PNBP		0	18.900	0	0	18.900	0
	08	SUMATERA BARAT		0	19.105.950	0	0	19.105.950	0
	089012	DINAS PERTANIAN TANAMAN PANGAN PROVINSI SUMATERA BARAT	DK	0	19.105.950	0	0	19.105.950	0
	A00	RM		0	19.105.950	0	0	19.105.950	0
	09	RIAU		0	12.083.824	0	0	12.083.824	0
	099436	BADAN KOORDINASI PENYULUHAN PROVINSI RIAU	DK	0	12.083.824	0	0	12.083.824	0
	A00	RM		0	12.083.824	0	0	12.083.824	0
	10	JAMBI		4.148.569	28.141.359	6.242.103	0	38.532.031	0
	109069	SEKRETARIAT BADAN KOORDINASI PENYULUHAN PROPINSI JAMBI	DK	0	12.170.484	0	0	12.170.484	0
	A00	RM		0	12.170.484	0	0	12.170.484	0
	394771	BALAI PELATIHAN PERTANIAN JAMBI	KD	4.148.569	15.970.875	6.242.103	0	26.361.547	0
	A00	RM		4.148.569	15.929.835	6.242.103	0	26.320.507	0
	D00	PNBP		0	41.040	0	0	41.040	0
	11	SUMATERA SELATAN		4.619.178	27.691.577	2.579.867	0	34.890.622	1.794.400
	119005	BADAN KOORDINASI PENYULUHAN PERTANIAN, PERIKANAN, DAN KEHUTANAN PROPINSI SUMATERA SELATAN	DK	0	22.656.408	0	0	22.656.408	0
	A00	RM		0	22.656.408	0	0	22.656.408	0
	237814	SEKOLAH PERTANIAN PEMBANGUNAN NEGERI SEMBAWA/PALEMBANG	KD	4.619.178	5.035.169	2.579.867	0	12.234.214	1.794.400
	A00	RM		4.619.178	4.990.124	2.579.867	0	12.189.169	1.794.400
	D00	PNBP		0	45.045	0	0	45.045	0
	12	LAMPUNG		3.952.554	36.447.201	9.594.900	0	49.994.655	0

KETENTUAN

DIPA Induk ini dituangkan lebih lanjut ke dalam DIPA Petikan dan DIPA Petikan dimaksud berlaku sebagai dokumen pelaksanaan kegiatan Satker.



DAFTAR ISI AN PELAKSANAAN ANGGARAN (DIPA) INDUK  
TAHUN ANGGARAN 2013  
NOMOR : DIPA-018.10-0/2013  
II. RINCIAN ALOKASI ANGGARAN PER SATKER



A. IDENTITAS UNIT :

1. KEMENTERIAN NEGARA / LEMBAGA : 018 KEMENTERIAN PERTANIAN  
2. UNIT ORGANISASI : 018.10 BADAN PENYULUHAN DAN PENGEMBANGAN SUMBER DAYA MANUSIA PERTANIAN  
3. PAGU : Rp. 1.434.295.529.000  
(SATU TRILYUN EMPAT RATUS TIGA PULUH EMPAT MILIAR DUA RATUS SEMBILAN PULUH LIMA JUTA LIMA RATUS DUA PULUH SEMBILAN RIBU RUPIAH)

B. RINCIAN ALOKASI ANGGARAN PER SATKER

(dalam ribuan rupiah)

NO.	KODE	PROGRAM / PROPINSI / SATKER / SUMBER DANA	KP KD DK TP UB	JENIS BELANJA				PAGU/TARGET PENDAPATAN	BLOKIR
				PEGAWAI	BARANG	MODAL	BANTUAN SOSIAL		
				51	52	53	57		
1	2	3	4	5	6	7	8	9=5+6+7+8	10
	120040	BALAI PELATIHAN PERTANIAN LAMPUNG	KD	3.952.554	14.414.765	9.594.900	0	27.962.219	0
	A00	RM		3.952.554	14.414.765	9.504.450	0	27.871.769	0
	D00	PNBP		0	0	90.450	0	90.450	0
	129219	SEKRETARIAT BADAN KOORDINASI PENYULUHAN PERTANIAN, KEHUTANAN DAN PERIKANAN PROP. LAMPUNG	DK	0	22.032.436	0	0	22.032.436	0
	A00	RM		0	22.032.436	0	0	22.032.436	0
	13	KALIMANTAN BARAT		0	14.125.196	0	0	14.125.196	0
	139073	BADAN KETAHANAN PANGAN DAN PENYULUHAN PROPINSI KALIMANTAN BARAT	DK	0	14.125.196	0	0	14.125.196	0
	A00	RM		0	14.125.196	0	0	14.125.196	0
	14	KALIMANTAN TENGAH		0	10.263.326	0	0	10.263.326	0
	149004	BADAN KETAHANAN PANGAN DAN KOORDINASI PENYULUHAN PROVINSI KALIMANTAN TENGAH	DK	0	10.263.326	0	0	10.263.326	0
	A00	RM		0	10.263.326	0	0	10.263.326	0
	15	KALIMANTAN SELATAN		7.028.550	39.900.964	9.083.307	0	56.012.821	1.147.253
	159022	DINAS PETERNAKAN PROVINSI KALIMANTAN SELATAN	DK	0	1.067.700	0	0	1.067.700	0
	A00	RM		0	1.067.700	0	0	1.067.700	0
	159266	SEKRETARIAT BADAN KOORDINASI PENYULUHAN PROV. KALIMANTAN SELATAN	DK	0	16.744.600	0	0	16.744.600	0
	A00	RM		0	16.744.600	0	0	16.744.600	0
	237924	SEKOLAH PERTANIAN PEMBANGUNAN NEGERI BANJARBARU, KALSEL	KD	3.139.082	5.599.369	3.425.692	0	12.164.143	622.633
	A00	RM		3.139.082	5.599.369	3.395.182	0	12.133.633	622.633
	D00	PNBP		0	0	30.510	0	30.510	0
	239640	BALAI BESAR PELATIHAN PERTANIAN BINUANG, KALSEL	KD	3.889.468	16.489.295	5.657.615	0	26.036.378	524.620
	A00	RM		3.889.468	16.489.295	5.622.999	0	26.001.762	524.620
	D00	PNBP		0	0	34.616	0	34.616	0

KETENTUAN

DIPA Induk ini dituangkan lebih lanjut ke dalam DIPA Petikan dan DIPA Petikan dimaksud berlaku sebagai dokumen pelaksanaan kegiatan Satker.



DAFTAR ISI AN PELAKSANAAN ANGGARAN (DIPA) INDUK  
TAHUN ANGGARAN 2013  
NOMOR : DIPA-018.10-0/2013  
II. RINCIAN ALOKASI ANGGARAN PER SATKER



A. IDENTITAS UNIT :

1. KEMENTERIAN NEGARA / LEMBAGA : 018 KEMENTERIAN PERTANIAN  
2. UNIT ORGANISASI : 018.10 BADAN PENYULUHAN DAN PENGEMBANGAN SUMBER DAYA MANUSIA PERTANIAN  
3. PAGU : Rp. 1.434.295.529.000  
(SATU TRILYUN EMPAT RATUS TIGA PULUH EMPAT MILIAR DUA RATUS SEMBILAN PULUH LIMA JUTA LIMA RATUS DUA PULUH SEMBILAN RIBU RUPIAH)

B. RINCIAN ALOKASI ANGGARAN PER SATKER

(dalam ribuan rupiah)

NO.	KODE	PROGRAM / PROPINSI / SATKER / SUMBER DANA	KP KD DK TP UB	JENIS BELANJA				PAGU/TARGET PENDAPATAN	BLOKIR
				PEGAWAI 51	BARANG 52	MODAL 53	BANTUAN SOSIAL 57		
1	2	3	4	5	6	7	8	9=5+6+7+8	10
	16	KALIMANTAN TIMUR		0	11.330.412	0	0	11.330.412	0
	169065	BADAN KETAHANAN PANGAN DAN PENYULUHAN PROVINSI KALIMANTAN TIMUR	DK	0	11.330.412	0	0	11.330.412	0
	A00	RM		0	11.330.412	0	0	11.330.412	0
	17	SULAWESI UTARA		0	13.511.950	0	250.000	13.761.950	0
	175153	SEKRETARIAT BADAN KOORDINASI PENYULUHAN PERTANIAN, PERIKANAN DAN KEHUTANAN PROP. SULAWESI UTARA	DK	0	13.233.280	0	0	13.233.280	0
	A00	RM		0	13.233.280	0	0	13.233.280	0
	179239	BADAN PELAKSANA PENYULUHAN PERTANIAN, PERIKANAN DAN KEHUTANAN KAB. BOLAANG MONGONDOW	TP	0	134.410	0	125.000	259.410	0
	B23	PLN		0	103.760	0	125.000	228.760	0
	C00	RMP		0	30.650	0	0	30.650	0
	179247	BADAN PELAKSANA PENYULUHAN PERTANIAN, PERIKANAN DAN KEHUTANAN KAB. KEPULAUAN SANGIHE	TP	0	144.260	0	125.000	269.260	0
	B23	PLN		0	111.640	0	125.000	236.640	0
	C00	RMP		0	32.620	0	0	32.620	0
	18	SULAWESI TENGAH		0	29.903.788	0	3.320.800	33.224.588	0
	180162	DINAS PERTANIAN DAN PERKEBUNAN KAB. POSO	TP	0	2.957.812	0	724.100	3.681.912	0
	B23	PLN		0	2.087.942	0	724.100	2.812.042	0
	C00	RMP		0	869.870	0	0	869.870	0
	180439	DINAS PERTANIAN KAB. BANGGAI	TP	0	2.979.302	0	724.100	3.703.402	0
	B23	PLN		0	2.079.432	0	724.100	2.803.532	0
	C00	RMP		0	899.870	0	0	899.870	0
	189019	DINAS PERTANIAN DAERAH PROVINSI SULAWESI TENGAH	DK	0	1.921.482	0	0	1.921.482	0

KETENTUAN

DIPA Induk ini dituangkan lebih lanjut ke dalam DIPA Petikan dan DIPA Petikan dimaksud berlaku sebagai dokumen pelaksanaan kegiatan Satker.



DAFTAR ISI AN PELAKSANAAN ANGGARAN (DIPA) INDUK  
TAHUN ANGGARAN 2013  
NOMOR : DIPA-018.10-0/2013  
II. RINCIAN ALOKASI ANGGARAN PER SATKER



A. IDENTITAS UNIT :

1. KEMENTERIAN NEGARA / LEMBAGA : 018 KEMENTERIAN PERTANIAN  
2. UNIT ORGANISASI : 018.10 BADAN PENYULUHAN DAN PENGEMBANGAN SUMBER DAYA MANUSIA PERTANIAN  
3. PAGU : Rp. 1.434.295.529.000  
(SATU TRILYUN EMPAT RATUS TIGA PULUH EMPAT MILIAR DUA RATUS SEMBILAN PULUH LIMA JUTA LIMA RATUS DUA PULUH SEMBILAN RIBU RUPIAH)

B. RINCIAN ALOKASI ANGGARAN PER SATKER

(dalam ribuan rupiah)

NO.	KODE	PROGRAM / PROPINSI / SATKER / SUMBER DANA	KP KD DK TP UB	JENIS BELANJA				PAGU/TARGET PENDAPATAN	BLOKIR
				PEGAWAI 51	BARANG 52	MODAL 53	BANTUAN SOSIAL 57		
1	2	3	4	5	6	7	8	9=5+6+7+8	10
	A00	RM		0	760.000	0	0	760.000	0
	B23	PLN		0	461.832	0	0	461.832	0
	C00	RMP		0	699.650	0	0	699.650	0
	189050	DINAS TANAMAN PANGAN DAN HORTIKULTURA KABUPATEN TOLI-TOLI	TP	0	2.811.302	0	724.100	3.535.402	0
	B23	PLN		0	2.079.432	0	724.100	2.803.532	0
	C00	RMP		0	731.870	0	0	731.870	0
	189058	DINAS PERTANIAN DAN PETERNAKAN KAB. BUOL	TP	0	2.849.092	0	424.400	3.273.492	0
	B23	PLN		0	2.153.222	0	424.400	2.577.622	0
	C00	RMP		0	695.870	0	0	695.870	0
	189067	DINAS PERTANIAN DAN PETERNAKAN KABUPATEN PARIGI MOUTONG	TP	0	2.832.962	0	724.100	3.557.062	0
	B23	PLN		0	2.053.092	0	724.100	2.777.192	0
	C00	RMP		0	779.870	0	0	779.870	0
	189216	BADAN KOORDINASI PENYULUHAN PERTANIAN, PERIKANAN DAN KEHUTANAN PROVINSI SULAWESI TENGAH	DK	0	13.551.836	0	0	13.551.836	0
	A00	RM		0	13.551.836	0	0	13.551.836	0
	19	SULAWESI SELATAN		11.477.783	57.823.495	22.496.526	0	91.797.804	1.528.900
	199375	BADAN KOORDINASI PENYULUHAN PROVINSI SULAWESI SELATAN	DK	0	31.144.045	0	0	31.144.045	0
	A00	RM		0	31.144.045	0	0	31.144.045	0
	238069	SEKOLAH TINGGI PENYULUHAN PERTANIAN (STPP) GOWA, SULSEL	KD	6.312.668	9.594.768	7.690.000	0	23.597.436	715.000
	A00	RM		6.312.668	9.548.727	7.690.000	0	23.551.395	715.000
	D00	PNBP		0	46.041	0	0	46.041	0
	239661	BALAI BESAR PELATIHAN PERTANIAN BATANG KALUKU, SULAWESI SELATAN	KD	5.165.115	17.084.682	14.806.526	0	37.056.323	813.900
	A00	RM		5.165.115	17.026.202	14.786.526	0	36.977.843	813.900

KETENTUAN

DIPA Induk ini dituangkan lebih lanjut ke dalam DIPA Petikan dan DIPA Petikan dimaksud berlaku sebagai dokumen pelaksanaan kegiatan Satker.





DAFTAR ISI AN PELAKSANAAN ANGGARAN (DIPA) INDUK  
TAHUN ANGGARAN 2013  
NOMOR : DIPA-018.10-0/2013  
II. RINCIAN ALOKASI ANGGARAN PER SATKER



A. IDENTITAS UNIT :

1. KEMENTERIAN NEGARA / LEMBAGA : 018 KEMENTERIAN PERTANIAN  
2. UNIT ORGANISASI : 018.10 BADAN PENYULUHAN DAN PENGEMBANGAN SUMBER DAYA MANUSIA PERTANIAN  
3. PAGU : Rp. 1.434.295.529.000  
(SATU TRILYUN EMPAT RATUS TIGA PULUH EMPAT MILIAR DUA RATUS SEMBILAN PULUH LIMA JUTA LIMA RATUS DUA PULUH SEMBILAN RIBU RUPIAH)

B. RINCIAN ALOKASI ANGGARAN PER SATKER

(dalam ribuan rupiah)

NO.	KODE	PROGRAM / PROPINSI / SATKER / SUMBER DANA	KP KD DK TP UB	JENIS BELANJA				PAGU/TARGET PENDAPATAN	BLOKIR
				PEGAWAI 51	BARANG 52	MODAL 53	BANTUAN SOSIAL 57		
1	2	3	4	5	6	7	8	9=5+6+7+8	10
	D00	PNBP		0	58.480	20.000	0	78.480	0
	20	SULAWESI TENGGARA		0	15.525.492	0	0	15.525.492	0
	209183	BADAN KOORDINASI PENYULUHAN PERTANIAN, PERIKANAN DAN KEHUTANAN PROP. SULAWESI TENGGARA	DK	0	15.525.492	0	0	15.525.492	0
	A00	RM		0	15.525.492	0	0	15.525.492	0
	21	MALUKU		0	8.592.364	0	0	8.592.364	0
	219176	BADAN KOORDINASI PENYULUHAN PERTANIAN, PERIKANAN DAN KEHUTANAN PROP. MALUKU	DK	0	8.592.364	0	0	8.592.364	0
	A00	RM		0	8.592.364	0	0	8.592.364	0
	22	BALI		0	8.313.470	0	0	8.313.470	0
	229030	DINAS PERTANIAN TANAMAN PANGAN PROVINSI BALI	DK	0	8.313.470	0	0	8.313.470	0
	A00	RM		0	8.313.470	0	0	8.313.470	0
	23	NUSA TENGGARA BARAT		0	19.816.806	0	450.000	20.266.806	0
	239081	BADAN PELAKSANA PENYULUHAN PERTANIAN, PERIKANAN, KEHUTANAN DAN KETAHANAN PANGAN DAERAH KAB. LOMBOK BARAT	TP	0	98.660	0	125.000	223.660	0
	B23	PLN		0	76.200	0	125.000	201.200	0
	C00	RMP		0	22.460	0	0	22.460	0
	239091	BADAN KETAHANAN PANGAN KABUPATEN BIMA	TP	0	133.660	0	125.000	258.660	0
	B23	PLN		0	104.200	0	125.000	229.200	0
	C00	RMP		0	29.460	0	0	29.460	0
	239224	SEKRETARIAT BADAN KOORDINASI PENYULUHAN PERTANIAN, PERIKANAN DAN KEHUTANAN PROVINSI NUSA TENGGARA BARAT	DK	0	19.584.486	0	200.000	19.784.486	0
	A00	RM		0	19.361.626	0	0	19.361.626	0
	B23	PLN		0	178.600	0	200.000	378.600	0

KETENTUAN

DIPA Induk ini dituangkan lebih lanjut ke dalam DIPA Petikan dan DIPA Petikan dimaksud berlaku sebagai dokumen pelaksanaan kegiatan Satker.



DAFTAR ISI AN PELAKSANAAN ANGGARAN (DIPA) INDUK  
TAHUN ANGGARAN 2013  
NOMOR : DIPA-018.10-0/2013  
II. RINCIAN ALOKASI ANGGARAN PER SATKER



A. IDENTITAS UNIT :

1. KEMENTERIAN NEGARA / LEMBAGA : 018 KEMENTERIAN PERTANIAN  
2. UNIT ORGANISASI : 018.10 BADAN PENYULUHAN DAN PENGEMBANGAN SUMBER DAYA MANUSIA PERTANIAN  
3. PAGU : Rp. 1.434.295.529.000  
(SATU TRILYUN EMPAT RATUS TIGA PULUH EMPAT MILIAR DUA RATUS SEMBILAN PULUH LIMA JUTA LIMA RATUS DUA PULUH SEMBILAN RIBU RUPIAH)

B. RINCIAN ALOKASI ANGGARAN PER SATKER

(dalam ribuan rupiah)

NO.	KODE	PROGRAM / PROPINSI / SATKER / SUMBER DANA	KP KD DK TP UB	JENIS BELANJA				PAGU/TARGET PENDAPATAN	BLOKIR
				PEGAWAI 51	BARANG 52	MODAL 53	BANTUAN SOSIAL 57		
1	2	3	4	5	6	7	8	9=5+6+7+8	10
	C00	RMP		0	44.260	0	0	44.260	0
	24	NUSA TENGGARA TIMUR		7.570.569	48.127.569	9.536.974	125.000	65.360.112	353.762
	249095	BADAN KETAHANAN PANGAN DAN PENYULUHAN PROPINSI NUSA TENGGARA TIMUR	DK	0	26.773.492	0	0	26.773.492	0
	A00	RM		0	26.773.492	0	0	26.773.492	0
	249115	BADAN BIMAS KETAHANAN PANGAN DAN PENYULUHAN PERTANIAN KAB. ENDE	TP	0	145.360	0	125.000	270.360	0
	B23	PLN		0	112.520	0	125.000	237.520	0
	C00	RMP		0	32.840	0	0	32.840	0
	412081	BALAI BESAR PELATIHAN PETERNAKAN KUPANG, NTT	KD	4.253.695	15.707.614	6.026.219	0	25.987.528	353.762
	A00	RM		4.253.695	15.685.249	6.026.219	0	25.965.163	353.762
	D00	PNBP		0	22.365	0	0	22.365	0
	412101	SEKOLAH PERTANIAN PEMBANGUNAN NEGERI KUPANG, NTT	KD	3.316.874	5.501.103	3.510.755	0	12.328.732	0
	A00	RM		3.316.874	5.493.003	3.510.755	0	12.320.632	0
	D00	PNBP		0	8.100	0	0	8.100	0
	25	PAPUA		0	14.381.240	0	0	14.381.240	0
	259021	DINAS PERTANIAN DAN KETAHANAN PANGAN PROPINSI PAPUA	DK	0	14.381.240	0	0	14.381.240	0
	A00	RM		0	14.381.240	0	0	14.381.240	0
	26	BENGKULU		0	12.241.388	0	0	12.241.388	0
	269190	SEKRETARIAT BADAN KOORDINASI PENYULUHAN PROP. BENGKULU	DK	0	12.241.388	0	0	12.241.388	0
	A00	RM		0	12.241.388	0	0	12.241.388	0
	28	MALUKU UTARA		0	7.544.884	0	0	7.544.884	0
	289169	SEKRETARIAT BADAN KOORDINASI PENYULUHAN PERTANIAN, PERIKANAN DAN KEHUTANAN PROVINSI MALUKU UTARA	DK	0	7.544.884	0	0	7.544.884	0
	A00	RM		0	7.544.884	0	0	7.544.884	0

KETENTUAN

DIPA Induk ini dituangkan lebih lanjut ke dalam DIPA Petikan dan DIPA Petikan dimaksud berlaku sebagai dokumen pelaksanaan kegiatan Satker.



DAFTAR ISI AN PELAKSANAAN ANGGARAN (DIPA) INDUK  
TAHUN ANGGARAN 2013  
NOMOR : DIPA-018.10-0/2013  
II. RINCIAN ALOKASI ANGGARAN PER SATKER



A. IDENTITAS UNIT :

1. KEMENTERIAN NEGARA / LEMBAGA : 018 KEMENTERIAN PERTANIAN  
2. UNIT ORGANISASI : 018.10 BADAN PENYULUHAN DAN PENGEMBANGAN SUMBER DAYA MANUSIA PERTANIAN  
3. PAGU : Rp. 1.434.295.529.000  
(SATU TRILYUN EMPAT RATUS TIGA PULUH EMPAT MILIAR DUA RATUS SEMBILAN PULUH LIMA JUTA LIMA RATUS DUA PULUH SEMBILAN RIBU RUPIAH)

B. RINCIAN ALOKASI ANGGARAN PER SATKER

(dalam ribuan rupiah)

NO.	KODE	PROGRAM / PROPINSI / SATKER / SUMBER DANA	KP KD DK TP UB	JENIS BELANJA				PAGU/TARGET PENDAPATAN	BLOKIR
				PEGAWAI 51	BARANG 52	MODAL 53	BANTUAN SOSIAL 57		
1	2	3	4	5	6	7	8	9=5+6+7+8	10
	29	BANTEN		0	10.038.580	0	125.000	10.163.580	0
	290077	BADAN KETAHANAN PANGAN DAN PENYULUHAN PROVINSI BANTEN	DK	0	9.939.920	0	0	9.939.920	0
	A00	RM		0	9.939.920	0	0	9.939.920	0
	299445	BADAN PENYULUHAN DAN KETAHANAN PANGAN KAB. SERANG	TP	0	98.660	0	125.000	223.660	0
	B23	PLN		0	76.200	0	125.000	201.200	0
	C00	RMP		0	22.460	0	0	22.460	0
	30	KEPULAUAN BANGKA BELITUNG		0	3.445.343	0	0	3.445.343	0
	305143	SEKRETARIAT BADAN KOORDINASI PENYULUHAN PERTANIAN, PERIKANAN DAN KEHUTANAN PROVINSI BANGKA BELITUNG	DK	0	3.445.343	0	0	3.445.343	0
	A00	RM		0	3.445.343	0	0	3.445.343	0
	31	GORONTALO		0	6.248.916	0	0	6.248.916	0
	319141	SEKRETARIAT BADAN KOORDINASI PENYULUHAN PERTANIAN, PERIKANAN DAN KEHUTANAN PROVINSI GORONTALO	DK	0	6.248.916	0	0	6.248.916	0
	A00	RM		0	6.248.916	0	0	6.248.916	0
	32	KEPULAUAN RIAU		0	850.284	0	0	850.284	0
	329032	BADAN KETAHANAN PANGAN PROVINSI KEPULAUAN RIAU	DK	0	850.284	0	0	850.284	0
	A00	RM		0	850.284	0	0	850.284	0
	33	PAPUA BARAT		4.580.188	13.515.676	7.183.487	0	25.279.351	451.720
	239125	SEKOLAH TINGGI PENYULUHAN PERTANIAN (STPP) MANOKWARI, PAPUA BARAT	KD	4.580.188	7.788.676	7.183.487	0	19.552.351	451.720
	A00	RM		4.580.188	7.782.308	7.183.487	0	19.545.983	451.720
	D00	PNBP		0	6.368	0	0	6.368	0
	339059	SEKRETARIAT BADAN KOORDINASI PENYULUHAN DAN KETAHANAN PANGAN PROVINSI PAPUA BARAT	DK	0	5.727.000	0	0	5.727.000	0
	A00	RM		0	5.727.000	0	0	5.727.000	0

KETENTUAN

DIPA Induk ini dituangkan lebih lanjut ke dalam DIPA Petikan dan DIPA Petikan dimaksud berlaku sebagai dokumen pelaksanaan kegiatan Satker.



DAFTAR ISI AN PELAKSANAAN ANGGARAN (DIPA) INDUK  
TAHUN ANGGARAN 2013  
NOMOR : DIPA-018.10-0/2013  
II. RINCIAN ALOKASI ANGGARAN PER SATKER



A. IDENTITAS UNIT :

1. KEMENTERIAN NEGARA / LEMBAGA : 018 KEMENTERIAN PERTANIAN  
2. UNIT ORGANISASI : 018.10 BADAN PENYULUHAN DAN PENGEMBANGAN SUMBER DAYA MANUSIA PERTANIAN  
3. PAGU : Rp. 1.434.295.529.000  
(SATU TRILYUN EMPAT RATUS TIGA PULUH EMPAT MILIAR DUA RATUS SEMBILAN PULUH LIMA JUTA LIMA RATUS DUA PULUH SEMBILAN RIBU RUPIAH)

B. RINCIAN ALOKASI ANGGARAN PER SATKER

(dalam ribuan rupiah)

NO.	KODE	PROGRAM / PROPINSI / SATKER / SUMBER DANA	KP KD DK TP UB	JENIS BELANJA				PAGU/TARGET PENDAPATAN	BLOKIR
				PEGAWAI 51	BARANG 52	MODAL 53	BANTUAN SOSIAL 57		
1	2	3	4	5	6	7	8	9=5+6+7+8	10
	34	SULAWESI BARAT		0	5.805.749	0	0	5.805.749	0
	345105	SEKRETARIAT BADAN KOORDINASI PENYULUHAN PERTANIAN, PERIKANAN DAN KEHUTANAN PROVINSI SULAWESI BARAT	DK	0	5.805.749	0	0	5.805.749	0
	A00	RM		0	5.805.749	0	0	5.805.749	0
		TOTAL		141.057.500	1.140.607.306	139.709.923	12.920.800	1.434.295.529	105.275.390
		RM		141.057.500	1.105.045.088	138.687.801	7.200.000	1.391.990.389	105.275.390
		PLN		0	24.700.200	35.000	5.720.800	30.456.000	0
		RMP		0	9.881.200	0	0	9.881.200	0
		PNBP		0	980.818	987.122	0	1.967.940	0
		PENDAPATAN						2.342.269	

Jakarta, 05 Desember 2012

KETENTUAN

DIPA Induk ini dituangkan lebih lanjut ke dalam DIPA Petikan dan DIPA Petikan dimaksud berlaku sebagai dokumen pelaksanaan kegiatan Satker.

Pit. KEPALA BADAN PENYULUHAN DAN PENGEMBANGAN SUMBER DAYA MANUSIA  
PERTANIAN



DAFTAR ISIAN PELAKSANAAN ANGGARAN (DIPA) INDUK  
TAHUN ANGGARAN 2013  
NOMOR : DIPA-018.10-0/2013  
III. RENCANA PENARIKAN DANA DAN PERKIRAAN PENERIMAAN



A. IDENTITAS UNIT :

1. KEMENTERIAN NEGARA / LEMBAGA : 018 KEMENTERIAN PERTANIAN  
2. UNIT ORGANISASI : 018.10 BADAN PENYULUHAN DAN PENGEMBANGAN SUMBER DAYA MANUSIA PERTANIAN  
3. PAGU : Rp. 1.434.295.529.000  
(SATU TRILYUN EMPAT RATUS TIGA PULUH EMPAT MILIAR DUA RATUS SEMBILAN PULUH LIMA JUTA LIMA RATUS DUA PULUH SEMBILAN RIBU RUPIAH)

B. RINCIAN PER PROGRAM

(dalam ribuan rupiah)

NO.	KODE	URAIAN PROGRAM	PAGU	JANUARI	PEBRUARI	MARET	APRIL	MEI	JUNI	JULI	AGUSTUS	SEPTEMBER	OKTOBER	NOPEMBER	DESEMBER
1	018.10.13	Program Pengembangan SDM Pertanian dan Kelembagaan Petani Rencana Penarikan Dana	1.443.375.449	19.319.153	41.615.567	82.400.513	91.785.361	113.569.377	124.749.428	121.923.593	137.391.211	170.074.834	122.656.490	157.467.517	260.422.405
		Perkiraan / Target Pendapatan	460.626	30.942	32.942	30.942	32.942	32.942	30.942	32.942	30.942	31.902	28.942	119.032	25.214
		TOTAL RENCANA PENARIKAN DANA	1.443.375.449	19.319.153	41.615.567	82.400.513	91.785.361	113.569.377	124.749.428	121.923.593	137.391.211	170.074.834	122.656.490	157.467.517	260.422.405
		TOTAL PERKIRAAN / TARGET PENDAPATAN	460.626	30.942	32.942	30.942	32.942	32.942	30.942	32.942	30.942	31.902	28.942	119.032	25.214

Jakarta, 05 Desember 2012

Pit. KEPALA BADAN PENYULUHAN DAN PENGEMBANGAN SUMBER DAYA MANUSIA  
PERTANIAN



SURAT PENGESAHAN DAFTAR ISI AN PELAKSANAAN ANGGARAN (SP-DIPA) INDUK  
TAHUN ANGGARAN 2013  
NOMOR : DIPA-018.12-0/2013



A. DASAR HUKUM :

1. UU No. 17 Tahun 2003 tentang Keuangan Negara.
2. UU No. 1 Tahun 2004 tentang Perbendaharaan Negara.
3. UU No. 19 Tahun 2012 tentang APBN TA 2013.

B. DENGAN INI DISAHKAN ALOKASI ANGGARAN UNTUK :

1. KEMENTERIAN NEGARA / LEMBAGA : 018 KEMENTERIAN PERTANIAN
2. UNIT ORGANISASI : 018.12 BADAN KARANTINA PERTANIAN
3. PAGU : Rp. 857.890.678.000  
(DELAPAN RATUS LIMA PULUH TUJUH MILIAR DELAPAN RATUS SEMBILAN PULUH JUTA ENAM RATUS TUJUH PULUH DELAPAN RIBU RUPIAH)

C. PERNYATAAN SYARAT DAN KETENTUAN (DISCLAIMER) :

1. DIPA Induk yang telah disahkan ini lebih lanjut dituangkan kedalam DIPA Petikan untuk masing-masing Satker.
2. Pengesahan DIPA Induk sekaligus merupakan pengesahan DIPA Petikan.
3. DIPA Petikan berfungsi sebagai dasar pelaksanaan kegiatan satker dan dasar pencairan dana/pengesahan bagi Bendahara Umum Negara/Kuasa Bendahara Umum Negara.
4. DIPA Petikan dicetak secara otomatis melalui sistem yang dilengkapi dengan kode pengaman (digital stamp) sebagai pengganti tanda tangan pengesahan (Otentifikasi).
5. Informasi mengenai Kuasa Pengguna Anggaran, Bendahara Pengeluaran dan Pejabat Penanda tangan SPM untuk masing-masing Satker terdapat pada DIPA Petikan.
6. Rencana Penarikan Dana dan Perkiraan Penerimaan yang tercantum dalam Halaman III DIPA Induk diisi sesuai dengan rencana pelaksanaan kegiatan.
7. Tanggung jawab terhadap penggunaan dana yang tertuang dalam DIPA Induk sepenuhnya berada pada Pengguna Anggaran/Kuasa Pengguna Anggaran.
8. DIPA Induk ini berlaku sejak tanggal 1 Januari 2013 sampai dengan 31 Desember 2013.

Jakarta, 05 Desember 2012  
A.N. MENTERI KEUANGAN  
DIREKTUR JENDERAL ANGGARAN

HERRY PURNOMO  
NIP.195305081976031002




DAFTAR ISI AN PELAKSANAAN ANGGARAN (DIPA) INDUK

TAHUN ANGGARAN 2013

NOMOR : DIPA-018.12-0/2013

I. INFORMASI KINERJA DAN ANGGARAN PROGRAM



DS : 6170-4200-6854-7766

A. IDENTITAS UNIT :

1. KEMENTERIAN NEGARA / LEMBAGA : 018 KEMENTERIAN PERTANIAN  
2. UNIT ORGANISASI : 018.12 BADAN KARANTINA PERTANIAN  
3. PAGU : Rp. 857.890.678.000  
(DELAPAN RATUS LIMA PULUH TUJUH MILIAR DELAPAN RATUS SEMBILAN PULUH JUTA ENAM RATUS TUJUH PULUH DELAPAN RIBU RUPIAH)

B. KETERKAITAN DENGAN PROGRAM, SASARAN STRATEGIS K/L, FUNGSI DAN PRIORITAS PEMBANGUNAN DALAM RKP :

(dalam ribuan rupiah)

1. PROGRAM	:	15 Program Peningkatan Kualitas Pengkarantinaan Pertanian dan Pengawasan Keamanan Hayati		857.890.678
2. SASARAN STRATEGIS	:	03 Peningkatan Nilai Tambah, Daya Saing dan Ekspor		
3. FUNGSI	:	01 PELAYANAN UMUM		103.874.179
SUB FUNGSI	:	0190 PELAYANAN UMUM LAINNYA	103.874.179	
FUNGSI	:	04 EKONOMI		754.016.499
SUB FUNGSI	:	0403 PERTANIAN, KEHUTANAN, PERIKANAN DAN KELAUTAN	754.016.499	
4. PRIORITAS	:			857.890.678
Non Prioritas	:	0 0 Non Prioritas		857.890.678

Jakarta, 05 Desember 2012  
KEPALA BADAN KARANTINA PERTANIAN

Ir. BANUN HARPINI, M.Sc  
NIP 196010191985032001



DAFTAR ISI AN PELAKSANAAN ANGGARAN (DIPA) INDUK  
TAHUN ANGGARAN 2013  
NOMOR : DIPA-018.12-0/2013  
I. INFORMASI KINERJA DAN ANGGARAN PROGRAM



C. RINCIAN KINERJA PROGRAM DAN KEGIATAN :

(dalam ribuan rupiah)

KODE	PROGRAM / OUTCOME / INDIKATOR KINERJA UTAMA / KEGIATAN / INDIKATOR KINERJA KEGIATAN / OUTPUT	VOLUME / SATUAN	ALOKASI DANA
018.12.15	Program Peningkatan Kualitas Pengkarantinaan Pertanian dan Pengawasan Keamanan Hayati Meningkatnya Efektifitas Pelayanan Karantina dan Pengawasan Keamanan Hayati 01 Efektifitas Pengendalian Resiko Masuk dan Menyebarnya HPHK dan OPTK, Serta Pangan yang Tidak Sesuai Standar Keamanan Pangan 02 Efektifitas Pelayanan Ekspor Komoditas Pertanian dan Produk Tertentu. 03 Tingkat Kepatuhan dan Kepuasan Pengguna Jasa Karantina Pertanian		857.890.678
1818	Peningkatan Kepatuhan, Kerja Sama dan Pengembangan Sistem Informasi Perkarantinaan - Prosentase rumusan kebijakan pengawasan dan penindakan karantina hewan/karantina tumbuhan yang dapat diimplementasikan - Rumusan Kebijakan Pengawasan dan Penindakan Karantina Hewan/Karantina Tumbuhan yang dapat Diimplementasikan. - Jumlah Dokumen Bahan Rancangan Kebijakan Kerjasama Perkarantinaan - Prosentase tingkat pemanfaatan dokumen Kerjasama SPS dan dokumen kerjasama operasional yang dihasilkan dalam perumusan kebijakan serta pelaksanaan pengawasan dan pelayanan - Tingkat Pemanfaatan Dokumen Kerjasama SPS dan Dokumen Kerjasama Operasional yang dihasilkan dalam Perumusan Kebijakan serta Pelaksanaan Pengawasan dan Pelayanan - Prosentase Peningkatan akses informasi Instansi Terkait, Pengguna Jasa dan Unit Kerja lingkup Badan Karantina Pertanian melalui jaringan Pusat Data Karantina Pertanian - Prosentase peningkatan kesiapan infrastruktur sistem informasi dan akses informasi instansi terkait, pengguna jasa dan unit kerja lingkup Badan Karantina Pertanian melalui jaringan pusat data karantin		10.097.185
1818.001	Rumusan Kebijakan dan Rekomendasi Pengawasan dan Penindakan	5,0000 Dokumen	3.527.725
1818.002	Rumusan Kebijakan dan Rekomendasi Kerjasama di Bidang SPS	4,0000 Dokumen	3.783.710
1818.004	Sistem Aplikasi	7,0000 Aplikasi	690.000
1818.005	Sistem dan Prosedur Informasi Perkarantinaan Pertanian	2,0000 Dokumen	2.095.750
1819	Peningkatan Sistem Karantina Hewan dan Keamanan Hayati Hewani - Prosentase Jumlah Rumusan kebijakan Teknis Operasional Karantina Hewan dan keamanan hayati Hewani yang dihasilkan/disempurnakan dan dapat berimplementasi dalam operasional pelayanan dan pengawasan - Jumlah Rumusan Kebijakan Teknis Operasional Karantina Hewan dan Keamanan Hayati Hewani yang dihasilkan/disempurnakan dan dapat berimplementasi dalam operasional pelayanan dan pengawasan		8.499.363

KETENTUAN

DIPA Induk ini dituangkan lebih lanjut ke dalam DIPA Petikan dan DIPA Petikan dimaksud berlaku sebagai dokumen pelaksanaan kegiatan Satker.





DAFTAR ISI AN PELAKSANAAN ANGGARAN (DIPA) INDUK  
TAHUN ANGGARAN 2013  
NOMOR : DIPA-018.12-0/2013  
I. INFORMASI KINERJA DAN ANGGARAN PROGRAM



C. RINCIAN KINERJA PROGRAM DAN KEGIATAN :

(dalam ribuan rupiah)

KODE	PROGRAM / OUTCOME / INDIKATOR KINERJA UTAMA / KEGIATAN / INDIKATOR KINERJA KEGIATAN / OUTPUT	VOLUME / SATUAN	ALOKASI DANA
1819.001	Rumusan Kebijakan, Rekomendasi dan Evaluasi Dibidang Karantina Hewan dan Keamanan Hayati Hewani	13,0000 Dokumen	8.499.363
1820	Peningkatan Sistem Karantina Tumbuhan dan Keamanan Hayati Nabati <ul style="list-style-type: none"> <li>- Prosentase Rumusan Kebijakan teknis operasional karantina tumbuhan dan keamanan hayati nabati yang dihasilkan/disempurnakan dan dapat berimplementasi dalam operasional pelayanan dan pengawasan</li> <li>- Jumlah Rumusan Kebijakan Teknis Operasional Karantina Tumbuhan dan Keamanan Hayati Nabati yang dihasilkan/disempurnakan dan dapat berimplementasi dalam operasional pelayanan dan pengawasan.</li> </ul>		9.742.255
1820.001	Rumusan Kebijakan, Rekomendasi dan Evaluasi di Bidang Karantina Tumbuhan dan Keamanan Hayati Nabati	17,0000 Dokumen	9.742.255
1821	Dukungan Manajemen dan Dukungan Teknis Lainnya pada Badan Karantina Pertanian <ul style="list-style-type: none"> <li>- Indeks Budaya Kerja</li> <li>- Opini Laporan Keuangan</li> <li>- Tingkat penyelesaian rancangan peraturan terhadap rumusan kebijaka teknis</li> <li>- Kualifikasi Laporan Kinerja Minimal Baik</li> <li>- Capaian target klasifikasi laporan keuangan</li> <li>- Peningkatan Indeks Kompetensi Terhadap Standar Kompetensi yang ditetapkan</li> <li>- Kualifikasi Sistem Akuntabilitas Kinerja Instansi Pemerintah (SAKIP) Baik</li> <li>- Terpenuhinya SDM yang sesuai dengan standar kompetensi Barantan</li> <li>- Tingkat Kepedulian Masyarakat terhadap Perkarantinaan</li> </ul>		103.874.179
1821.002	Dokumen Perencanaan dan Pelaksanaan Anggaran	7,0000 Dokumen	22.117.895
1821.003	Dokumen Pengembangan Kepegawaian, Organisasi dan Ketatalaksanaan	4,0000 Dokumen	12.553.772
1821.004	Layanan Diklat Teknis/Fungsional	9,0000 Kegiatan	16.669.288
1821.005	Layanan Kehumasan	12,0000 Bulan	5.265.420
1821.006	Dokumen Peraturan Karantina dan Pengawasan Keamanan Hayati	4,0000 Dokumen	5.032.150
1821.994	Layanan Perkantoran	12,0000 Bulan Layanan	23.193.679
1821.995	Kendaraan Bermotor	20,0000 Unit	1.600.000
1821.996	Perangkat Pengolah Data dan Komunikasi	125,0000 Unit	8.500.000
1821.997	Peralatan dan Fasilitas Perkantoran	3,0000 Unit	3.901.975

KETENTUAN

DIPA Induk ini dituangkan lebih lanjut ke dalam DIPA Petikan dan DIPA Petikan dimaksud berlaku sebagai dokumen pelaksanaan kegiatan Satker.



DAFTAR ISI AN PELAKSANAAN ANGGARAN (DIPA) INDUK  
TAHUN ANGGARAN 2013  
NOMOR : DIPA-018.12-0/2013  
I. INFORMASI KINERJA DAN ANGGARAN PROGRAM



C. RINCIAN KINERJA PROGRAM DAN KEGIATAN :

(dalam ribuan rupiah)

KODE	PROGRAM / OUTCOME / INDIKATOR KINERJA UTAMA / KEGIATAN / INDIKATOR KINERJA KEGIATAN / OUTPUT	VOLUME / SATUAN	ALOKASI DANA
1821.998	Gedung/Bangunan	1.020,0000 M2	5.040.000
1822	Peningkatan Kualitas Penyelenggaraan Laboratorium Uji Standar dan Uji Terap Teknik dan Metoda Karantina Pertanian <ul style="list-style-type: none"> <li>- Prosentase Rekomendasi hasil Uji Terap yang dapat ditetapkan menjadi pedoman teknis tindakan karantina</li> <li>- Jumlah Kegiatan Desimenasi Pedoman Teknis Tindakan Karantina sesua rencana</li> <li>- Prosentase rekomendasi hasil pengembangan teknik dan metoda pemeriksaan laboratorium yang dapat ditetapkan menjadi pedoman teknis pemeriksaan laboratorium</li> <li>- Tingkat realisasi pemeriksaan sampel laboratorium sesuai ruang lingkup penguian (Uji Standar, Rujukan, Konfirmasi dan Profisiensi)</li> <li>- Jumlah laboratorium karantina yang diakreditasi terhadap jumlah fasilitas yang diberikan</li> </ul>		63.432.504
1822.002	Rekomendasi Teknik dan Metoda Tindakan Karantina dan Pengawasan Keamanan Hayati	6,0000 Dokumen	2.067.030
1822.003	Desiminasi Teknik dan Metoda Karantina dan Pegaawasan Keamanan Hayati	12,0000 Kegiatan	4.500.290
1822.004	Rekomendasi Teknik dan Metoda Pemeriksaan Labororium	7,0000 Dokumen	1.031.096
1822.005	Kegiatan Fasilitasi Akreditasi Laboratorium Lingkup Barantan	2,0000 Kegiatan	2.792.990
1822.006	Layanan Pemeriksaan Sampel Uji Laboratorium Standar	6.200,0000 Sampel Lab	3.963.427
1822.011	Peralatan Teknis	52,0000 Unit/Set	15.589.600
1822.994	Layanan Perkantoran	12,0000 Bulan Layanan	23.510.900
1822.995	Kendaraan Bermotor	7,0000 Unit	991.000
1822.996	Perangkat Pengolah Data dan Komunikasi	17,0000 Unit	801.500
1822.997	Peralatan dan Fasilitas Perkantoran	63,0000 Unit	2.118.500
1822.998	Gedung/Bangunan	8.293,0000 M2	6.066.171
1823	Peningkatan Kualitas Pelayanan Karantina Pertanian dan Pengawasan Keamanan Hayati <ul style="list-style-type: none"> <li>- Realisasi target operasional sertifikasi Karantina dan pengawasan keamanan hayati</li> <li>- Tingkat kesesuaian operasional tindakan karantina dan pengawasan keamanan hayati terhadap kebijakan standar teknik dan metoda yang diberlakukan</li> <li>- Presentase (%) Penolakan Kiriman Barang Ekspor yang Disertifikasi Karantina Pertanian</li> <li>- Peningkatan Indeks Kepuasan dan Kepatuhan pengguna Jasa</li> </ul>		662.245.192
1823.002	Layanan Sertifikasi Karantina Pertanian dan Pengawasan Keamanan Hayati	12,0000 Bulan	176.266.646

KETENTUAN

DIPA Induk ini dituangkan lebih lanjut ke dalam DIPA Petikan dan DIPA Petikan dimaksud berlaku sebagai dokumen pelaksanaan kegiatan Satker.



DAFTAR ISI AN PELAKSANAAN ANGGARAN (DIPA) INDUK  
TAHUN ANGGARAN 2013  
NOMOR : DIPA-018.12-0/2013  
I. INFORMASI KINERJA DAN ANGGARAN PROGRAM



C. RINCIAN KINERJA PROGRAM DAN KEGIATAN :

(dalam ribuan rupiah)

KODE	PROGRAM / OUTCOME / INDIKATOR KINERJA UTAMA / KEGIATAN / INDIKATOR KINERJA KEGIATAN / OUTPUT	VOLUME / SATUAN	ALOKASI DANA
1823.007	Peralatan Teknis	1.728,0000 Unit/Set	69.770.370
1823.994	Layanan Perkantoran	12,0000 Bulan Layanan	269.345.301
1823.995	Kendaraan Bermotor	226,0000 Unit	15.212.810
1823.996	Perangkat Pengolah Data dan Komunikasi	865,0000 Unit	9.509.290
1823.997	Peralatan dan Fasilitas Perkantoran	1.739,0000 Unit	14.746.929
1823.998	Gedung/Bangunan	48.546,0000 M2	107.393.846

KETENTUAN

DIPA Induk ini dituangkan lebih lanjut ke dalam DIPA Petikan dan DIPA Petikan dimaksud berlaku sebagai dokumen pelaksanaan kegiatan Satker.

Jakarta, 05 Desember 2012  
KEPALA BADAN KARANTINA PERTANIAN



DAFTAR ISI AN PELAKSANAAN ANGGARAN (DIPA) INDUK  
TAHUN ANGGARAN 2013  
NOMOR : DIPA-018.12-0/2013  
II. RINCIAN ALOKASI ANGGARAN PER SATKER



A. IDENTITAS UNIT :

1. KEMENTERIAN NEGARA / LEMBAGA : 018 KEMENTERIAN PERTANIAN  
2. UNIT ORGANISASI : 018.12 BADAN KARANTINA PERTANIAN  
3. PAGU : Rp. 857.890.678.000  
(DELAPAN RATUS LIMA PULUH TUJUH MILIAR DELAPAN RATUS SEMBILAN PULUH JUTA ENAM RATUS TUJUH PULUH DELAPAN RIBU RUPIAH)

B. RINCIAN ALOKASI ANGGARAN PER SATKER

(dalam ribuan rupiah)

NO.	KODE	PROGRAM / PROPINSI / SATKER / SUMBER DANA	KP KD DK TP UB	JENIS BELANJA				PAGU/TARGET PENDAPATAN	BLOKIR
				PEGAWAI 51	BARANG 52	MODAL 53	BANTUAN SOSIAL 57		
1	2	3	4	5	6	7	8	9=5+6+7+8	10
	018.12.15	Program Peningkatan Kualitas Pengkarantinaan Pertanian dan Pengawasan Keamanan Hayati		179.704.067	416.413.868	261.772.743	0	857.890.678	750.000
	01	DKI JAKARTA		27.514.458	139.010.404	60.066.501	0	226.591.363	750.000
	412110	SEKRETARIAT BADAN KARANTINA PERTANIAN	KP	13.244.481	99.386.526	19.581.975	0	132.212.982	750.000
	A00	RM		13.244.481	99.386.526	19.581.975	0	132.212.982	750.000
	412126	BALAI BESAR KARANTINA PERTANIAN TANJUNG PRIOK	KD	9.952.638	25.494.863	16.477.355	0	51.924.856	0
	A00	RM		9.952.638	8.971.761	12.000.000	0	30.924.399	0
	D00	PNBP		0	16.523.102	4.477.355	0	21.000.457	0
	649259	BALAI BESAR UJI STANDAR KARANTINA PERTANIAN	KD	4.317.339	14.129.015	24.007.171	0	42.453.525	0
	A00	RM		4.317.339	14.129.015	24.007.171	0	42.453.525	0
	02	JAWA BARAT		5.116.777	20.030.751	3.020.292	0	28.167.820	0
	499434	STASIUN KARANTINA PERTANIAN KELAS I BANDUNG	KD	2.568.954	3.159.195	1.460.692	0	7.188.841	0
	A00	RM		2.568.954	3.009.520	1.460.692	0	7.039.166	0
	D00	PNBP		0	149.675	0	0	149.675	0
	499436	BALAI UJI TERAP TEKNIK DAN METODE KARANTINA PERTANIAN	KD	2.547.823	16.871.556	1.559.600	0	20.978.979	0
	A00	RM		2.547.823	16.871.556	1.559.600	0	20.978.979	0
	03	JAWA TENGAH		7.365.869	12.186.081	14.031.000	0	33.582.950	0
	237352	BALAI KARANTINA PERTANIAN KELAS I SEMARANG	KD	5.118.715	8.792.957	12.302.500	0	26.214.172	0
	A00	RM		5.118.715	7.115.057	12.230.400	0	24.464.172	0
	D00	PNBP		0	1.677.900	72.100	0	1.750.000	0
	237369	STASIUN KARANTINA PERTANIAN KELAS I CILACAP	KD	2.247.154	3.393.124	1.728.500	0	7.368.778	0
	A00	RM		2.247.154	3.269.533	1.602.000	0	7.118.687	0
	D00	PNBP		0	123.591	126.500	0	250.091	0

KETENTUAN

DIPA Induk ini dituangkan lebih lanjut ke dalam DIPA Petikan dan DIPA Petikan dimaksud berlaku sebagai dokumen pelaksanaan kegiatan Satker.



DAFTAR ISI AN PELAKSANAAN ANGGARAN (DIPA) INDUK  
TAHUN ANGGARAN 2013  
NOMOR : DIPA-018.12-0/2013  
II. RINCIAN ALOKASI ANGGARAN PER SATKER



A. IDENTITAS UNIT :

1. KEMENTERIAN NEGARA / LEMBAGA : 018 KEMENTERIAN PERTANIAN  
2. UNIT ORGANISASI : 018.12 BADAN KARANTINA PERTANIAN  
3. PAGU : Rp. 857.890.678.000  
(DELAPAN RATUS LIMA PULUH TUJUH MILIAR DELAPAN RATUS SEMBILAN PULUH JUTA ENAM RATUS TUJUH PULUH DELAPAN RIBU RUPIAH)

B. RINCIAN ALOKASI ANGGARAN PER SATKER

(dalam ribuan rupiah)

NO.	KODE	PROGRAM / PROPINSI / SATKER / SUMBER DANA	KP KD DK TP UB	JENIS BELANJA				PAGU/TARGET PENDAPATAN	BLOKIR
				PEGAWAI 51	BARANG 52	MODAL 53	BANTUAN SOSIAL 57		
1	2	3	4	5	6	7	8	9=5+6+7+8	10
	04	DI YOGYAKARTA		3.548.869	4.165.997	6.398.293	0	14.113.159	0
	567322	BALAI KARANTINA PERTANIAN KELAS II YOGYAKARTA	KD	3.548.869	4.165.997	6.398.293	0	14.113.159	0
	A00	RM		3.548.869	4.055.997	6.398.293	0	14.003.159	0
	D00	PNBP		0	110.000	0	0	110.000	0
	05	JAWA TIMUR		15.056.764	26.136.035	12.235.640	0	53.428.439	0
	237483	BALAI BESAR KARANTINA PERTANIAN SURABAYA	KD	13.307.671	23.310.419	9.906.355	0	46.524.445	0
	A00	RM		13.307.671	14.535.150	8.337.130	0	36.179.951	0
	D00	PNBP		0	8.775.269	1.569.225	0	10.344.494	0
	567371	STASIUN KARANTINA PERTANIAN KELAS II BANGKALAN	KD	1.749.093	2.825.616	2.329.285	0	6.903.994	0
	A00	RM		1.749.093	2.625.616	2.329.285	0	6.703.994	0
	D00	PNBP		0	200.000	0	0	200.000	0
	06	ACEH		2.332.446	4.386.652	1.098.000	0	7.817.098	0
	412141	STASIUN KARANTINA PERTANIAN KELAS I BANDA ACEH	KD	2.332.446	4.386.652	1.098.000	0	7.817.098	0
	A00	RM		2.332.446	4.356.652	1.088.000	0	7.777.098	0
	D00	PNBP		0	30.000	10.000	0	40.000	0
	07	SUMATERA UTARA		12.842.121	20.566.484	7.913.835	0	41.322.440	0
	237622	BALAI BESAR KARANTINA PERTANIAN BELAWAN	KD	8.036.932	11.554.528	3.520.987	0	23.112.447	0
	A00	RM		8.036.932	10.909.518	2.665.948	0	21.612.398	0
	D00	PNBP		0	645.010	855.039	0	1.500.049	0
	526462	BALAI KARANTINA PERTANIAN KELAS II MEDAN	KD	2.872.599	5.241.988	3.567.101	0	11.681.688	0
	A00	RM		2.872.599	5.216.988	3.292.101	0	11.381.688	0
	D00	PNBP		0	25.000	275.000	0	300.000	0
	649402	STASIUN KARANTINA PERTANIAN KELAS I TANJUNG BALAI ASAHAN	KD	1.932.590	3.769.968	825.747	0	6.528.305	0

KETENTUAN

DIPA Induk ini dituangkan lebih lanjut ke dalam DIPA Petikan dan DIPA Petikan dimaksud berlaku sebagai dokumen pelaksanaan kegiatan Satker.



DAFTAR ISI ANGGARAN PELAKSANAAN ANGGARAN (DIPA) INDUK

TAHUN ANGGARAN 2013

NOMOR : DIPA-018.12-0/2013

II. RINCIAN ALOKASI ANGGARAN PER SATKER



DS : 6170-4200-6854-7766

A. IDENTITAS UNIT :

1. KEMENTERIAN NEGARA / LEMBAGA : 018 KEMENTERIAN PERTANIAN  
2. UNIT ORGANISASI : 018.12 BADAN KARANTINA PERTANIAN  
3. PAGU : Rp. 857.890.678.000  
(DELAPAN RATUS LIMA PULUH TUJUH MILIAR DELAPAN RATUS SEMBILAN PULUH JUTA ENAM RATUS TUJUH PULUH DELAPAN RIBU RUPIAH)

B. RINCIAN ALOKASI ANGGARAN PER SATKER

(dalam ribuan rupiah)

NO.	KODE	PROGRAM / PROPINSI / SATKER / SUMBER DANA	KP KD DK TP UB	JENIS BELANJA				PAGU/TARGET PENDAPATAN	BLOKIR
				PEGAWAI 51	BARANG 52	MODAL 53	BANTUAN SOSIAL 57		
1	2	3	4	5	6	7	8	9=5+6+7+8	10
	A00	RM		1.932.590	3.616.778	789.747	0	6.339.115	0
	D00	PNBP		0	153.190	36.000	0	189.190	0
	08	SUMATERA BARAT		2.152.094	4.209.958	5.654.178	0	12.016.230	0
	237678	BALAI KARANTINA PERTANIAN KELAS I PADANG	KD	2.152.094	4.209.958	5.654.178	0	12.016.230	0
	A00	RM		2.152.094	4.137.038	5.572.098	0	11.861.230	0
	D00	PNBP		0	72.920	82.080	0	155.000	0
	09	RIAU		4.506.779	6.078.533	2.906.411	0	13.491.723	0
	237732	BALAI KARANTINA PERTANIAN KELAS I PEKANBARU	KD	4.506.779	6.078.533	2.906.411	0	13.491.723	0
	A00	RM		4.506.779	5.173.333	2.852.411	0	12.532.523	0
	D00	PNBP		0	905.200	54.000	0	959.200	0
	10	JAMBI		2.692.132	4.620.384	5.250.750	0	12.563.266	0
	237767	BALAI KARANTINA PERTANIAN KELAS I JAMBI	KD	2.692.132	4.620.384	5.250.750	0	12.563.266	0
	A00	RM		2.692.132	4.463.919	5.250.750	0	12.406.801	0
	D00	PNBP		0	156.465	0	0	156.465	0
	11	SUMATERA SELATAN		4.307.692	4.471.049	3.297.853	0	12.076.594	0
	237788	BALAI KARANTINA PERTANIAN KELAS I PALEMBANG	KD	4.307.692	4.471.049	3.297.853	0	12.076.594	0
	A00	RM		4.307.692	4.332.639	3.124.401	0	11.764.732	0
	D00	PNBP		0	138.410	173.452	0	311.862	0
	12	LAMPUNG		4.899.581	9.571.165	3.366.430	0	17.837.176	0
	237860	BALAI KARANTINA PERTANIAN KELAS I BANDAR LAMPUNG	KD	4.899.581	9.571.165	3.366.430	0	17.837.176	0
	A00	RM		4.899.581	8.123.305	3.366.430	0	16.389.316	0
	D00	PNBP		0	1.447.860	0	0	1.447.860	0
	13	KALIMANTAN BARAT		3.517.412	7.100.172	7.964.144	0	18.581.728	0

KETENTUAN

DIPA Induk ini dituangkan lebih lanjut ke dalam DIPA Petikan dan DIPA Petikan dimaksud berlaku sebagai dokumen pelaksanaan kegiatan Satker.



DAFTAR ISI AN PELAKSANAAN ANGGARAN (DIPA) INDUK  
TAHUN ANGGARAN 2013  
NOMOR : DIPA-018.12-0/2013  
II. RINCIAN ALOKASI ANGGARAN PER SATKER



A. IDENTITAS UNIT :

1. KEMENTERIAN NEGARA / LEMBAGA : 018 KEMENTERIAN PERTANIAN  
2. UNIT ORGANISASI : 018.12 BADAN KARANTINA PERTANIAN  
3. PAGU : Rp. 857.890.678.000  
(DELAPAN RATUS LIMA PULUH TUJUH MILIAR DELAPAN RATUS SEMBILAN PULUH JUTA ENAM RATUS TUJUH PULUH DELAPAN RIBU RUPIAH)

B. RINCIAN ALOKASI ANGGARAN PER SATKER

(dalam ribuan rupiah)

NO.	KODE	PROGRAM / PROPINSI / SATKER / SUMBER DANA	KP KD DK TP UB	JENIS BELANJA				PAGU/TARGET PENDAPATAN	BLOKIR
				PEGAWAI 51	BARANG 52	MODAL 53	BANTUAN SOSIAL 57		
1	2	3	4	5	6	7	8	9=5+6+7+8	10
	237881	BALAI KARANTINA PERTANIAN KELAS I PONTIANAK	KD	2.401.948	4.238.862	7.179.144	0	13.819.954	0
	A00	RM		2.401.948	4.005.270	7.139.144	0	13.546.362	0
	D00	PNBP		0	233.592	40.000	0	273.592	0
	649416	STASIUN KARANTINA PERTANIAN KELAS I ENTIKONG	KD	1.115.464	2.861.310	785.000	0	4.761.774	0
	A00	RM		1.115.464	2.854.273	785.000	0	4.754.737	0
	D00	PNBP		0	7.037	0	0	7.037	0
	14	KALIMANTAN TENGAH		2.586.251	4.103.815	9.296.881	0	15.986.947	0
	649420	BALAI KARANTINA PERTANIAN KELAS II PALANGKARAYA	KD	2.586.251	4.103.815	9.296.881	0	15.986.947	0
	A00	RM		2.586.251	3.890.101	9.296.881	0	15.773.233	0
	D00	PNBP		0	213.714	0	0	213.714	0
	15	KALIMANTAN SELATAN		3.302.922	4.436.198	4.242.428	0	11.981.548	0
	237910	BALAI KARANTINA PERTANIAN KELAS I BANJARMASIN	KD	3.302.922	4.436.198	4.242.428	0	11.981.548	0
	A00	RM		3.302.922	4.171.332	4.030.667	0	11.504.921	0
	D00	PNBP		0	264.866	211.761	0	476.627	0
	16	KALIMANTAN TIMUR		5.653.176	10.656.575	8.804.132	0	25.113.883	0
	237952	STASIUN KARANTINA PERTANIAN KELAS I SAMARINDA	KD	1.695.332	2.548.683	4.705.422	0	8.949.437	0
	A00	RM		1.695.332	2.435.507	4.680.422	0	8.811.261	0
	D00	PNBP		0	113.176	25.000	0	138.176	0
	237966	BALAI KARANTINA PERTANIAN KELAS I BALIKPAPAN	KD	1.716.366	3.861.521	2.908.610	0	8.486.497	0
	A00	RM		1.716.366	3.564.521	2.855.610	0	8.136.497	0
	D00	PNBP		0	297.000	53.000	0	350.000	0
	237970	BALAI KARANTINA PERTANIAN KELAS II TARAKAN	KD	2.241.478	4.246.371	1.190.100	0	7.677.949	0
	A00	RM		2.241.478	4.121.589	1.190.100	0	7.553.167	0

KETENTUAN

DIPA Induk ini dituangkan lebih lanjut ke dalam DIPA Petikan dan DIPA Petikan dimaksud berlaku sebagai dokumen pelaksanaan kegiatan Satker.



DAFTAR ISI AN PELAKSANAAN ANGGARAN (DIPA) INDUK  
TAHUN ANGGARAN 2013  
NOMOR : DIPA-018.12-0/2013  
II. RINCIAN ALOKASI ANGGARAN PER SATKER



A. IDENTITAS UNIT :

1. KEMENTERIAN NEGARA / LEMBAGA : 018 KEMENTERIAN PERTANIAN  
2. UNIT ORGANISASI : 018.12 BADAN KARANTINA PERTANIAN  
3. PAGU : Rp. 857.890.678.000  
(DELAPAN RATUS LIMA PULUH TUJUH MILIAR DELAPAN RATUS SEMBILAN PULUH JUTA ENAM RATUS TUJUH PULUH DELAPAN RIBU RUPIAH)

B. RINCIAN ALOKASI ANGGARAN PER SATKER

(dalam ribuan rupiah)

NO.	KODE	PROGRAM / PROPINSI / SATKER / SUMBER DANA	KP KD DK TP UB	JENIS BELANJA				PAGU/TARGET PENDAPATAN	BLOKIR
				PEGAWAI 51	BARANG 52	MODAL 53	BANTUAN SOSIAL 57		
1	2	3	4	5	6	7	8	9=5+6+7+8	10
	D00	PNBP		0	124.782	0	0	124.782	0
	17	SULAWESI UTARA		2.359.336	5.855.556	5.788.674	0	14.003.566	0
	499440	BALAI KARANTINA PERTANIAN KELAS I MANADO	KD	2.359.336	5.855.556	5.788.674	0	14.003.566	0
	A00	RM		2.359.336	5.679.584	5.788.674	0	13.827.594	0
	D00	PNBP		0	175.972	0	0	175.972	0
	18	SULAWESI TENGAH		1.850.708	4.012.272	1.556.705	0	7.419.685	0
	499459	BALAI KARANTINA PERTANIAN KELAS II PALU	KD	1.850.708	4.012.272	1.556.705	0	7.419.685	0
	A00	RM		1.850.708	3.942.272	1.537.050	0	7.330.030	0
	D00	PNBP		0	70.000	19.655	0	89.655	0
	19	SULAWESI SELATAN		9.953.735	15.894.116	29.641.425	0	55.489.276	0
	238052	BALAI BESAR KARANTINA PERTANIAN MAKASSAR	KD	8.122.689	13.080.000	27.483.901	0	48.686.590	0
	A00	RM		8.122.689	12.786.232	27.316.050	0	48.224.971	0
	D00	PNBP		0	293.768	167.851	0	461.619	0
	526601	STASIUN KARANTINA PERTANIAN KELAS I PARE-PARE	KD	1.831.046	2.814.116	2.157.524	0	6.802.686	0
	A00	RM		1.831.046	2.707.547	2.157.524	0	6.696.117	0
	D00	PNBP		0	106.569	0	0	106.569	0
	20	SULAWESI TENGGARA		1.970.975	4.609.369	2.722.600	0	9.302.944	0
	526615	BALAI KARANTINA PERTANIAN KELAS II KENDARI	KD	1.970.975	4.609.369	2.722.600	0	9.302.944	0
	A00	RM		1.970.975	4.609.369	2.677.600	0	9.257.944	0
	D00	PNBP		0	0	45.000	0	45.000	0
	21	MALUKU		1.726.208	4.589.738	1.245.750	0	7.561.696	0
	412157	STASIUN KARANTINA PERTANIAN KELAS I AMBON	KD	1.726.208	4.589.738	1.245.750	0	7.561.696	0
	A00	RM		1.726.208	4.578.488	1.229.500	0	7.534.196	0

KETENTUAN

DIPA Induk ini dituangkan lebih lanjut ke dalam DIPA Petikan dan DIPA Petikan dimaksud berlaku sebagai dokumen pelaksanaan kegiatan Satker.





DAFTAR ISI AN PELAKSANAAN ANGGARAN (DIPA) INDUK  
TAHUN ANGGARAN 2013  
NOMOR : DIPA-018.12-0/2013  
II. RINCIAN ALOKASI ANGGARAN PER SATKER



A. IDENTITAS UNIT :

1. KEMENTERIAN NEGARA / LEMBAGA : 018 KEMENTERIAN PERTANIAN  
2. UNIT ORGANISASI : 018.12 BADAN KARANTINA PERTANIAN  
3. PAGU : Rp. 857.890.678.000  
(DELAPAN RATUS LIMA PULUH TUJUH MILIAR DELAPAN RATUS SEMBILAN PULUH JUTA ENAM RATUS TUJUH PULUH DELAPAN RIBU RUPIAH)

B. RINCIAN ALOKASI ANGGARAN PER SATKER

(dalam ribuan rupiah)

NO.	KODE	PROGRAM / PROPINSI / SATKER / SUMBER DANA	KP KD DK TP UB	JENIS BELANJA				PAGU/TARGET PENDAPATAN	BLOKIR
				PEGAWAI 51	BARANG 52	MODAL 53	BANTUAN SOSIAL 57		
1	2	3	4	5	6	7	8	9=5+6+7+8	10
	D00	PNBP		0	11.250	16.250	0	27.500	0
	22	BALI		6.916.102	5.786.205	4.032.023	0	16.734.330	0
	499465	BALAI KARANTINA PERTANIAN KELAS I DENPASAR	KD	6.916.102	5.786.205	4.032.023	0	16.734.330	0
	A00	RM		6.916.102	5.445.057	3.848.171	0	16.209.330	0
	D00	PNBP		0	341.148	183.852	0	525.000	0
	23	NUSA TENGGARA BARAT		5.860.671	8.846.113	3.557.796	0	18.264.580	0
	499471	BALAI KARANTINA PERTANIAN KELAS I MATARAM	KD	3.646.483	5.603.091	2.744.592	0	11.994.166	0
	A00	RM		3.646.483	5.452.491	2.744.592	0	11.843.566	0
	D00	PNBP		0	150.600	0	0	150.600	0
	567741	STASIUN KARANTINA PERTANIAN KELAS I SUMBAWA BESAR	KD	2.214.188	3.243.022	813.204	0	6.270.414	0
	A00	RM		2.214.188	3.131.401	813.204	0	6.158.793	0
	D00	PNBP		0	111.621	0	0	111.621	0
	24	NUSA TENGGARA TIMUR		7.218.500	10.235.483	2.733.550	0	20.187.533	0
	238205	BALAI KARANTINA PERTANIAN KELAS I KUPANG	KD	5.445.086	7.527.040	1.768.000	0	14.740.126	0
	A00	RM		5.445.086	7.295.035	1.667.807	0	14.407.928	0
	D00	PNBP		0	232.005	100.193	0	332.198	0
	649270	STASIUN KARANTINA PERTANIAN KELAS II ENDE	KD	1.773.414	2.708.443	965.550	0	5.447.407	0
	A00	RM		1.773.414	2.664.443	965.550	0	5.403.407	0
	D00	PNBP		0	44.000	0	0	44.000	0
	25	PAPUA		5.999.362	14.171.638	9.618.281	0	29.789.281	0
	412163	BALAI KARANTINA PERTANIAN KELAS I JAYAPURA	KD	1.879.299	4.690.803	5.356.300	0	11.926.402	0
	A00	RM		1.879.299	4.682.803	5.211.800	0	11.773.902	0
	D00	PNBP		0	8.000	144.500	0	152.500	0

KETENTUAN

DIPA Induk ini dituangkan lebih lanjut ke dalam DIPA Petikan dan DIPA Petikan dimaksud berlaku sebagai dokumen pelaksanaan kegiatan Satker.



DAFTAR ISI AN PELAKSANAAN ANGGARAN (DIPA) INDUK  
TAHUN ANGGARAN 2013  
NOMOR : DIPA-018.12-0/2013  
II. RINCIAN ALOKASI ANGGARAN PER SATKER



A. IDENTITAS UNIT :

1. KEMENTERIAN NEGARA / LEMBAGA : 018 KEMENTERIAN PERTANIAN  
2. UNIT ORGANISASI : 018.12 BADAN KARANTINA PERTANIAN  
3. PAGU : Rp. 857.890.678.000  
(DELAPAN RATUS LIMA PULUH TUJUH MILIAR DELAPAN RATUS SEMBILAN PULUH JUTA ENAM RATUS TUJUH PULUH DELAPAN RIBU RUPIAH)

B. RINCIAN ALOKASI ANGGARAN PER SATKER

(dalam ribuan rupiah)

NO.	KODE	PROGRAM / PROPINSI / SATKER / SUMBER DANA	KP KD DK TP UB	JENIS BELANJA				PAGU/TARGET PENDAPATAN	BLOKIR
				PEGAWAI 51	BARANG 52	MODAL 53	BANTUAN SOSIAL 57		
1	2	3	4	5	6	7	8	9=5+6+7+8	10
	567790	STASIUN KARANTINA PERTANIAN KELAS I MERAUKE	KD	1.129.268	2.695.523	1.509.200	0	5.333.991	0
	A00	RM		1.129.268	2.650.523	1.509.200	0	5.288.991	0
	D00	PNBP		0	45.000	0	0	45.000	0
	567805	STASIUN KARANTINA PERTANIAN KELAS I BIAK	KD	1.761.500	3.260.220	1.655.314	0	6.677.034	0
	A00	RM		1.761.500	3.200.310	1.652.660	0	6.614.470	0
	D00	PNBP		0	59.910	2.654	0	62.564	0
	649458	STASIUN KARANTINA PERTANIAN KELAS I TIMIKA	KD	1.229.295	3.525.092	1.097.467	0	5.851.854	0
	A00	RM		1.229.295	3.440.842	1.056.467	0	5.726.604	0
	D00	PNBP		0	84.250	41.000	0	125.250	0
	26	BENGKULU		1.420.243	2.872.123	597.456	0	4.889.822	0
	537700	STASIUN KARANTINA PERTANIAN KELAS I BENGKULU	KD	1.420.243	2.872.123	597.456	0	4.889.822	0
	A00	RM		1.420.243	2.842.123	597.456	0	4.859.822	0
	D00	PNBP		0	30.000	0	0	30.000	0
	28	MALUKU UTARA		1.609.623	3.980.251	562.501	0	6.152.375	0
	649441	BALAI KARANTINA PERTANIAN KELAS II TERNATE	KD	1.609.623	3.980.251	562.501	0	6.152.375	0
	A00	RM		1.609.623	3.797.786	529.521	0	5.936.930	0
	D00	PNBP		0	182.465	32.980	0	215.445	0
	29	BANTEN		10.710.520	19.955.262	25.205.708	0	55.871.490	0
	499480	BALAI KARANTINA PERTANIAN KELAS II CILEGON	KD	3.260.224	4.750.981	6.804.708	0	14.815.913	0
	A00	RM		3.260.224	3.862.481	6.442.708	0	13.565.413	0
	D00	PNBP		0	888.500	362.000	0	1.250.500	0
	528860	BALAI BESAR KARANTINA PERTANIAN SOEKARNO HATTA	KD	7.450.296	15.204.281	18.401.000	0	41.055.577	0
	A00	RM		7.450.296	14.379.281	18.201.000	0	40.030.577	0

KETENTUAN

DIPA Induk ini dituangkan lebih lanjut ke dalam DIPA Petikan dan DIPA Petikan dimaksud berlaku sebagai dokumen pelaksanaan kegiatan Satker.



DAFTAR ISI AN PELAKSANAAN ANGGARAN (DIPA) INDUK  
TAHUN ANGGARAN 2013  
NOMOR : DIPA-018.12-0/2013  
II. RINCIAN ALOKASI ANGGARAN PER SATKER



A. IDENTITAS UNIT :

1. KEMENTERIAN NEGARA / LEMBAGA : 018 KEMENTERIAN PERTANIAN  
2. UNIT ORGANISASI : 018.12 BADAN KARANTINA PERTANIAN  
3. PAGU : Rp. 857.890.678.000  
(DELAPAN RATUS LIMA PULUH TUJUH MILIAR DELAPAN RATUS SEMBILAN PULUH JUTA ENAM RATUS TUJUH PULUH DELAPAN RIBU RUPIAH)

B. RINCIAN ALOKASI ANGGARAN PER SATKER

(dalam ribuan rupiah)

NO.	KODE	PROGRAM / PROPINSI / SATKER / SUMBER DANA	KP KD DK TP UB	JENIS BELANJA				PAGU/TARGET PENDAPATAN	BLOKIR
				PEGAWAI 51	BARANG 52	MODAL 53	BANTUAN SOSIAL 57		
1	2	3	4	5	6	7	8	9=5+6+7+8	10
	D00	PNBP		0	825.000	200.000	0	1.025.000	0
	30	KEPULAUAN BANGKA BELITUNG		1.697.196	2.581.156	4.712.263	0	8.990.615	0
	237800	BALAI KARANTINA PERTANIAN KELAS II PANGKAL PINANG	KD	1.697.196	2.581.156	4.712.263	0	8.990.615	0
	A00	RM		1.697.196	2.417.646	4.639.263	0	8.754.105	0
	D00	PNBP		0	163.510	73.000	0	236.510	0
	31	GORONTALO		2.235.432	3.820.074	4.063.695	0	10.119.201	0
	649437	BALAI KARANTINA PERTANIAN KELAS II GORONTALO	KD	2.235.432	3.820.074	4.063.695	0	10.119.201	0
	A00	RM		2.235.432	3.801.499	4.063.695	0	10.100.626	0
	D00	PNBP		0	18.575	0	0	18.575	0
	32	KEPULAUAN RIAU		6.177.291	15.853.842	3.741.856	0	25.772.989	0
	237725	BALAI KARANTINA PERTANIAN KELAS II TANJUNG PINANG	KD	2.580.109	6.163.338	1.289.200	0	10.032.647	0
	A00	RM		2.580.109	5.667.338	1.235.200	0	9.482.647	0
	D00	PNBP		0	496.000	54.000	0	550.000	0
	393012	BALAI KARANTINA PERTANIAN KELAS I BATAM	KD	1.970.102	5.276.953	1.273.856	0	8.520.911	0
	A00	RM		1.970.102	4.915.768	1.273.856	0	8.159.726	0
	D00	PNBP		0	361.185	0	0	361.185	0
	649291	STASIUN KARANTINA PERTANIAN KELAS II TANJUNG BALAI KARIMUN	KD	1.627.080	4.413.551	1.178.800	0	7.219.431	0
	A00	RM		1.627.080	4.363.164	1.178.800	0	7.169.044	0
	D00	PNBP		0	50.387	0	0	50.387	0
	33	PAPUA BARAT		3.312.115	8.380.715	2.922.681	0	14.615.511	0
	412172	STASIUN KARANTINA PERTANIAN KELAS I SORONG	KD	1.788.449	4.406.557	1.133.181	0	7.328.187	0
	A00	RM		1.788.449	4.346.355	1.123.181	0	7.257.985	0
	D00	PNBP		0	60.202	10.000	0	70.202	0

KETENTUAN

DIPA Induk ini dituangkan lebih lanjut ke dalam DIPA Petikan dan DIPA Petikan dimaksud berlaku sebagai dokumen pelaksanaan kegiatan Satker.



DAFTAR ISI AN PELAKSANAAN ANGGARAN (DIPA) INDUK  
TAHUN ANGGARAN 2013  
NOMOR : DIPA-018.12-0/2013  
II. RINCIAN ALOKASI ANGGARAN PER SATKER



A. IDENTITAS UNIT :

1. KEMENTERIAN NEGARA / LEMBAGA : 018 KEMENTERIAN PERTANIAN  
2. UNIT ORGANISASI : 018.12 BADAN KARANTINA PERTANIAN  
3. PAGU : Rp. 857.890.678.000  
(DELAPAN RATUS LIMA PULUH TUJUH MILIAR DELAPAN RATUS SEMBILAN PULUH JUTA ENAM RATUS TUJUH PULUH DELAPAN RIBU RUPIAH)

B. RINCIAN ALOKASI ANGGARAN PER SATKER

(dalam ribuan rupiah)

NO.	KODE	PROGRAM / PROPINSI / SATKER / SUMBER DANA	KP KD DK TP UB	JENIS BELANJA				PAGU/TARGET PENDAPATAN	BLOKIR
				PEGAWAI 51	BARANG 52	MODAL 53	BANTUAN SOSIAL 57		
1	2	3	4	5	6	7	8	9=5+6+7+8	10
	499496	STASIUN KARANTINA PERTANIAN KELAS II MANOKWARI	KD	1.523.666	3.974.158	1.789.500	0	7.287.324	0
	A00	RM		1.523.666	3.954.158	1.789.500	0	7.267.324	0
	D00	PNBP		0	20.000	0	0	20.000	0
	34	SULAWESI BARAT		1.290.707	3.239.702	3.523.011	0	8.053.420	0
	499500	STASIUN KARANTINA PERTANIAN KELAS II MAMUJU	KD	1.290.707	3.239.702	3.523.011	0	8.053.420	0
	A00	RM		1.290.707	3.239.702	3.460.858	0	7.991.267	0
	D00	PNBP		0	0	62.153	0	62.153	0
		TOTAL		179.704.067	416.413.868	261.772.743	0	857.890.678	750.000
		RM		179.704.067	379.196.192	252.197.143	0	811.097.402	750.000
		PNBP		0	37.217.676	9.575.600	0	46.793.276	0
		PENDAPATAN						94.165.590	

KETENTUAN

DIPA Induk ini dituangkan lebih lanjut ke dalam DIPA Petikan dan DIPA Petikan dimaksud berlaku sebagai dokumen pelaksanaan kegiatan Satker.

Jakarta, 05 Desember 2012  
KEPALA BADAN KARANTINA PERTANIAN



DAFTAR ISIAN PELAKSANAAN ANGGARAN (DIPA) INDUK  
TAHUN ANGGARAN 2013  
NOMOR : DIPA-018.12-0/2013  
III. RENCANA PENARIKAN DANA DAN PERKIRAAN PENERIMAAN



A. IDENTITAS UNIT :

1. KEMENTERIAN NEGARA / LEMBAGA : 018 KEMENTERIAN PERTANIAN  
2. UNIT ORGANISASI : 018.12 BADAN KARANTINA PERTANIAN  
3. PAGU : Rp. 857.890.678.000  
(DELAPAN RATUS LIMA PULUH TUJUH MILIAR DELAPAN RATUS SEMBILAN PULUH JUTA ENAM RATUS TUJUH PULUH DELAPAN RIBU RUPIAH)

B. RINCIAN PER PROGRAM

(dalam ribuan rupiah)

NO.	KODE	URAIAN PROGRAM	PAGU	JANUARI	PEBRUARI	MARET	APRIL	MEI	JUNI	JULI	AGUSTUS	SEPTEMBER	OKTOBER	NOPEMBER	DESEMBER
1	018.12.15	Program Peningkatan Kualitas Pengkarantinaan Pertanian dan Pengawasan Keamanan Hayati Rencana Penarikan Dana	857.890.678	7.984.610	24.734.661	32.952.827	49.084.976	47.679.797	65.377.788	83.536.496	81.326.641	105.552.840	86.536.930	112.362.137	160.760.975
		TOTAL RENCANA PENARIKAN DANA	857.890.678	7.984.610	24.734.661	32.952.827	49.084.976	47.679.797	65.377.788	83.536.496	81.326.641	105.552.840	86.536.930	112.362.137	160.760.975
		TOTAL PERKIRAAN / TARGET PENDAPATAN	0	0	0	0	0	0	0	0	0	0	0	0	0

Jakarta, 05 Desember 2012  
KEPALA BADAN KARANTINA PERTANIAN



SURAT PENGESAHAN DAFTAR ISI AN PELAKSANAAN ANGGARAN (SP-DIPA) INDUK  
TAHUN ANGGARAN 2013  
NOMOR : DIPA-018.08-0/2013



DS : 6043-2834-1284-6467

A. DASAR HUKUM :

1. UU No. 17 Tahun 2003 tentang Keuangan Negara.
2. UU No. 1 Tahun 2004 tentang Perbendaharaan Negara.
3. UU No. 19 Tahun 2012 tentang APBN TA 2013.

B. DENGAN INI DISAHKAN ALOKASI ANGGARAN UNTUK :

1. KEMENTERIAN NEGARA / LEMBAGA : 018 KEMENTERIAN PERTANIAN
2. UNIT ORGANISASI : 018.08 DITJEN PRASARANA DAN SARANA PERTANIAN
3. PAGU : Rp. 3.773.473.024.000  
(TIGA TRILYUN TUJUH RATUS TUJUH PULUH TIGA MILIAR EMPAT RATUS TUJUH PULUH TIGA JUTA DUA PULUH EMPAT RIBU RUPIAH)

C. PERNYATAAN SYARAT DAN KETENTUAN (DISCLAIMER) :

1. DIPA Induk yang telah disahkan ini lebih lanjut dituangkan kedalam DIPA Petikan untuk masing-masing Satker.
2. Pengesahan DIPA Induk sekaligus merupakan pengesahan DIPA Petikan.
3. DIPA Petikan berfungsi sebagai dasar pelaksanaan kegiatan satker dan dasar pencairan dana/pengesahan bagi Bendahara Umum Negara/Kuasa Bendahara Umum Negara.
4. DIPA Petikan dicetak secara otomatis melalui sistem yang dilengkapi dengan kode pengaman (digital stamp) sebagai pengganti tanda tangan pengesahan (Otentifikasi).
5. Informasi mengenai Kuasa Pengguna Anggaran, Bendahara Pengeluaran dan Pejabat Penanda tangan SPM untuk masing-masing Satker terdapat pada DIPA Petikan.
6. Rencana Penarikan Dana dan Perkiraan Penerimaan yang tercantum dalam Halaman III DIPA Induk diisi sesuai dengan rencana pelaksanaan kegiatan.
7. Tanggung jawab terhadap penggunaan dana yang tertuang dalam DIPA Induk sepenuhnya berada pada Pengguna Anggaran/Kuasa Pengguna Anggaran.
8. DIPA Induk ini berlaku sejak tanggal 1 Januari 2013 sampai dengan 31 Desember 2013.

Jakarta, 05 Desember 2012  
A.N. MENTERI KEUANGAN  
DIREKTUR JENDERAL ANGGARAN

HERRY PURNOMO  
NIP.195305081976031002



A. IDENTITAS UNIT :

1. KEMENTERIAN NEGARA / LEMBAGA	:	018 KEMENTERIAN PERTANIAN
2. UNIT ORGANISASI	:	018.08 DITJEN PRASARANA DAN SARANA PERTANIAN
3. PAGU	:	Rp. 3.773.473.024.000
		(TIGA TRILYUN TUJUH RATUS TUJUH PULUH TIGA MILIAR EMPAT RATUS TUJUH PULUH TIGA JUTA DUA PULUH EMPAT RIBU RUPIAH)

B. KETERKAITAN DENGAN PROGRAM, SASARAN STRATEGIS K/L, FUNGSI DAN PRIORITAS PEMBANGUNAN DALAM RKP :

(dalam ribuan rupiah)

1. PROGRAM	:	11 Program Penyediaan dan Pengembangan Prasarana dan Sarana Pertanian		3.773.473.024
2. SASARAN STRATEGIS	:	01 Pencapaian Swasembada dan Swasembada Berkelanjutan		
	:	04 Peningkatan Kesejahteraan Petani		
3. FUNGSI	:	01 PELAYANAN UMUM		354.959.750
SUB FUNGSI	:	0101 LEMBAGA EKSEKUTIF DAN LEGISLATIF, MASALAH KEUANGAN DAN FISKAL, SERTA URUSAN LUAR NEGERI	163.703.900	
SUB FUNGSI	:	0190 PELAYANAN UMUM LAINNYA	191.255.850	
FUNGSI	:	04 EKONOMI		3.418.513.274
SUB FUNGSI	:	0403 PERTANIAN, KEHUTANAN, PERIKANAN DAN KELAUTAN	3.418.513.274	
4. PRIORITAS	:			3.773.473.024
Non Prioritas	:	0 0 Non Prioritas		3.751.227.631
Kementerian/L	:	KL0 Prioritas Kementerian/Lembaga		5.732.399
Nasional	:	N 06 Prioritas Infrastruktur		16.512.994



DAFTAR ISI AN PELAKSANAAN ANGGARAN (DIPA) INDUK  
TAHUN ANGGARAN 2013  
NOMOR : DIPA-018.08-0/2013  
I. INFORMASI KINERJA DAN ANGGARAN PROGRAM



C. RINCIAN KINERJA PROGRAM DAN KEGIATAN :

(dalam ribuan rupiah)

KODE	PROGRAM / OUTCOME / INDIKATOR KINERJA UTAMA / KEGIATAN / INDIKATOR KINERJA KEGIATAN / OUTPUT	VOLUME / SATUAN	ALOKASI DANA
018.08.11	Program Penyediaan dan Pengembangan Prasarana dan Sarana Pertanian Terlaksananya Penyediaan dan Pengembangan Prasarana dan Sarana Pertanian Melalui Kegiatan Perluasan dan Pengelolaan Lahan; Pengelolaan Air Irigasi; Fasilitas Pembiayaan Pertanian; Fasilitas Pupuk dan 01 Meningkatnya Aksesibilitas Dan Luas Lahan yang Dioptimasi, Dikonservasi, Direhabilitasi Maupun Direklamasi Serta Meningkatnya Luasan Areal Pertanian Baru 02 Meningkatnya Efisiensi Dan Ketersediaan Air Irigasi pada Lahan-Lahan Pertanian 03 Terasilitasinya Alat Dan Mesin Pertanian Dan Tersedianya Upja 04 Tersalurkannya Pupuk Dan Pestisida 05 Terasilitasinya Pola Pembiayaan Pertanian		3.773.473.024
1794	Pengelolaan Air Irigasi Untuk Pertanian - Jumlah (Ha) pengembangan jaringan dan optimasi air (melalui pengembangan/rehabilitasi JITUT, JIDES, dan TAM) untuk mendukung tanaman pangan, hortikultura, peternakan, dan perkebunan - Jumlah (Ha) Optimasi Jaringan Tersier (JITUT, JIDES dan Pengembangan TAM) - Jumlah (Unit) pengembangan/pelaksanaan konservasi air dan lingkungan hidup serta antisipasi perubahan iklim (melalui pembangunan embung/dam parit dan Sekolah Lapang Iklim) untuk mendukung tanaman pang - Jumlah (Ha) Pengembangan Konservasi Air dan Antisipasi Anomali - Jumlah (unit) pengembangan sumber air alternatif skala kecil (melalui pengembangan sumber air permukaan dan air tanah) untuk mendukung tanaman pangan, hortikultura, peternakan, dan perkebunan. - Jumlah (Unit) Pengembangan Sumber Air - Jumlah (Unit) pengembangan kelembagaan petani pemakai air (melalui Pemberdayaan P3A dan Pengembangan Irigasi Partisipatif) untuk mendukung tanaman pangan, hortikultura, peternakan, dan perkebunan. - Jumlah (Unit) Pengembangan Irigasi Tanah Dalam - Jumlah (unit) Pengembangan Irigasi Perpipaan - Jumlah (unit) Pemberdayaan Kelembagaan Petani		965.309.695
1794.001	Pengembangan Sumber Air	301,0000 Pkt	18.000.000
1794.006	Laporan kegiatan dan pembinaan	34,0000 Laporan	7.426.500
1794.009	Sarana dan Prasarana	100,0000 Unit	275.000.000
1794.015	Water Resources and Irrigation Sector Management Program (WISMP)	8,0000 Pkt	10.000.000

KETENTUAN

DIPA Induk ini dituangkan lebih lanjut ke dalam DIPA Petikan dan DIPA Petikan dimaksud berlaku sebagai dokumen pelaksanaan kegiatan Satker.





DAFTAR ISI AN PELAKSANAAN ANGGARAN (DIPA) INDUK  
TAHUN ANGGARAN 2013  
NOMOR : DIPA-018.08-0/2013  
I. INFORMASI KINERJA DAN ANGGARAN PROGRAM



C. RINCIAN KINERJA PROGRAM DAN KEGIATAN :

(dalam ribuan rupiah)

KODE	PROGRAM / OUTCOME / INDIKATOR KINERJA UTAMA / KEGIATAN / INDIKATOR KINERJA KEGIATAN / OUTPUT	VOLUME / SATUAN	ALOKASI DANA
1794.022	Konservasi Air dan Antisipasi Anomali Iklim	421,0000 Pkt	25.260.000
1794.023	Pengembangan Jaringan Irigasi	550.000,0000 Ha	550.000.000
1794.024	Pemberdayaan Kelembagaan	750,0000 Unit	60.080.000
1794.994	Layanan Perkantoran	12,0000 Bulan Layanan	4.338.395
1794.996	Perangkat Pengolah Data dan Komunikasi	61,0000 Unit	573.500
1794.999	Output Cadangan	1,0000 Cadangan	14.631.300
1795	<p>Perluasan Areal dan Pengelolaan Lahan Pertanian</p> <ul style="list-style-type: none"> <li>- Jumlah (Ha) Lahan yang dioptimasi, dikonservasi, direhabilitasi dan direklamasi</li> <li>- Jumlah (Ha) Optimasi Lahan Pertanian (Konservasi dan Optimasi)</li> <li>- Cetak sawah (Ha)</li> <li>- Jumlah (Ha) Perluasan Areal Cetak Sawah</li> <li>- Jumlah (Ha) Pengembangan SRI (System of Rice Intensification)</li> <li>- Jumlah (Ha) Perluasan Areal Hortikultura/Perkebunan</li> <li>- Pengembangan areal pertanian dan peternakan di Papua dan Papua Barat dan Merauke Integrated Food and Energy Estate (MIFEE)</li> <li>- Jumlah (Ha) Perluasan Areal Peternakan</li> <li>- Luasan (Ha) perluasan areal Tanaman pangan ( lahan Kering), kawasan hortikultura, kawasan perkebunan Dan kawasan peternakan</li> <li>- Jumlah (Paket) Pengembangan Metode SRI</li> <li>- Jumlah (Ha) Konservasi DAS Hulu</li> <li>- Jumlah (KM) Jalan Pertanian ( Jalan Usaha Tani dan Jalan Produksi)</li> <li>- Jumlah bidang tanah petani yang di pra-sertifikasi</li> <li>- Jumlah (unit) Unit Pengolah Pupuk Organik</li> <li>- Jumlah (Km) Jalan Pertanian</li> <li>- Jumlah (Persil) Sertifikasi Lahan Pertanian</li> <li>- Jumlah audit Lahan Luar Jawa</li> <li>- Jumlah (Paket) MIFEE</li> </ul>		1.845.598.579

KETENTUAN

DIPA Induk ini dituangkan lebih lanjut ke dalam DIPA Petikan dan DIPA Petikan dimaksud berlaku sebagai dokumen pelaksanaan kegiatan Satker.



DAFTAR ISI AN PELAKSANAAN ANGGARAN (DIPA) INDUK  
TAHUN ANGGARAN 2013  
NOMOR : DIPA-018.08-0/2013  
I. INFORMASI KINERJA DAN ANGGARAN PROGRAM



C. RINCIAN KINERJA PROGRAM DAN KEGIATAN :

(dalam ribuan rupiah)

KODE	PROGRAM / OUTCOME / INDIKATOR KINERJA UTAMA / KEGIATAN / INDIKATOR KINERJA KEGIATAN / OUTPUT	VOLUME / SATUAN	ALOKASI DANA
1795.002	- Jumlah (Paket) Konservasi DAS Hulu Pengembangan Optimasi Lahan	256.330,0000 Ha	543.371.000
1795.004	Pengembangan SRI (System of Rice Intensification)	207.060,0000 Ha	434.700.000
1795.006	Pengembangan Jalan Pertanian	290,0000 Km	29.300.000
1795.008	MIFEE	1,0000 Paket	25.000.000
1795.011	Laporan Kegiatan dan Pembinaan	19,0000 Laporan	11.828.194
1795.020	Pendampingan Cetak Sawah	65.000,0000 Paket	19.500.000
1795.026	Pra/Pasca Sertifikasi Lahan pertanian	1.300,0000 Pkt	13.040.000
1795.027	Perluasan sawah	65.000,0000 Ha	650.320.000
1795.028	Perluasan Areal Holtikultura/Perkebunan/Peternakan	14.627,0000 Ha	112.523.000
1795.994	Layanan Perkantoran	12,0000 Bulan Layanan	5.265.715
1795.996	Perangkat Pengolah Data dan Komunikasi	105,0000 Unit	750.670
1796	Pengelolaan Sistem Penyediaan dan Pengawasan Alat Mesin Pertanian - Jumlah (unit) alat dan mesin pertanian yang efisien dan berkelanjutan di lokasi. - Jumlah (Unit) Bantuan Uang Muka Alsintan (BUMA) Traktor Roda Dua - Jumlah (Paket) UPJA Mandiri - Jumlah (Unit) Bantuan Kepemilikan Alsintan (BAKAL) Traktor Roda Empat (75-90 HP Diesel) - Jumlah jenis alsintan yang diawasi di lokasi - Jumlah (Unit) Bantuan Kepemilikan Alsintan (BAKAL) Pompa Air - Jumlah (Kab) Operasional Pengembangan, Pengawasan dan Kelembagaan Alsintan (UPJA) - Jumlah (Unit) Penguatan UPJA/Bengkel Alsintan (Perlengkapan Bengkel dan Keperluan Administrasi) - Jumlah (Kab) Pilot Percontohan UPJA Mandiri - Jumlah (Kab) Pilot Percontohan Pengembangan Alsintan - Jumlah (Paket) Pendayagunaan Petugas Pengawas Alsintan - Jumlah (Unit) Bantuan Kepemilikan Alsintan (BAKAL) Power Weedeer - Jumlah (Unit) Bantuan Kepemilikan Alsintan (BAKAL) Bor Tanah	N 06	189.380.000

KETENTUAN

DIPA Induk ini dituangkan lebih lanjut ke dalam DIPA Petikan dan DIPA Petikan dimaksud berlaku sebagai dokumen pelaksanaan kegiatan Satker.



DAFTAR ISI AN PELAKSANAAN ANGGARAN (DIPA) INDUK  
TAHUN ANGGARAN 2013  
NOMOR : DIPA-018.08-0/2013  
I. INFORMASI KINERJA DAN ANGGARAN PROGRAM



C. RINCIAN KINERJA PROGRAM DAN KEGIATAN :

(dalam ribuan rupiah)

KODE	PROGRAM / OUTCOME / INDIKATOR KINERJA UTAMA / KEGIATAN / INDIKATOR KINERJA KEGIATAN / OUTPUT		VOLUME / SATUAN	ALOKASI DANA
1796.006	<ul style="list-style-type: none"> <li>- Jumlah (Unit) Bantuan Kepemilikan Alsintan (BAKAL) Cultivator</li> <li>- Jumlah (Unit) Bantuan Kepemilikan Alsintan (BAKAL) Chopper Pakan Ternak</li> <li>- Jumlah (Unit) Bantuan Kepemilikan Alsintan (BAKAL) Peletizer Pakan</li> <li>- Jumlah (Unit) Bantuan Kepemilikan Alsintan (BAKAL) Pengolah Tebu</li> <li>- Jumlah (Unit) Bantuan Kepemilikan Alsintan (BAKAL) Pengepras Tebu</li> <li>- Jumlah (Unit) Bantuan Kepemilikan Alsintan (BAKAL) Percontohan Pompa Air Tanpa Mesin</li> </ul> Laporan Kegiatan dan Pembinaan	N 06	1,0000 Laporan	4.684.800
1796.013	Pengembangan alat dan mesin pertanian		6.432,0000 Unit	175.892.200
1796.020	Pengembangan UPJA Mandiri		20,0000 Pkt	5.014.000
1796.021	Operasional Pengembangan, Pengawasan, dan Kelembagaan Alsintan		32,0000 Pkt	3.200.000
1796.025	Fasilitasi penyediaan dan pengawasan alat dan mesin pertanian		1,0000 Paket	200.000
1796.996	Perangkat Pengolah Data dan Komunikasi		70,0000 Unit	389.000
1797	Dukungan Manajemen dan Dukungan Teknis Lainnya Ditjen Prasarana dan Sarana Pertanian			191.255.850
	<ul style="list-style-type: none"> <li>- Jumlah dokumen perencanaan (Program, Anggaran dan Kerjasama), keuangan, umum serta evaluasi dan pelaporan program peningkatan nilai tambah, daya saing, sarana dan prasarana pertanian.</li> <li>- Tersedianya Dokumen (Paket) Perencanaan Program, Anggaran dan Kerjasama (Renja KL, RKAKL, DIPA, POK, MOU Kerjasama PBIS, TOR)</li> </ul>			
1797.002	Layanan perkantoran		12,0000 Bulan	2.176.600
1797.005	Laporan Kegiatan dan Pembinaan	KLO	7,0000 Laporan	5.732.399
1797.007	Pengadaan kendaraan		10,0000 Unit	1.400.000
1797.009	Percontohan pengembangan prasarana dan sarana Pertanian		1,0000 Paket	46.599.820
1797.012	Pengadaan alat pengolah data		167,0000 Unit	1.680.835
1797.994	Layanan Perkantoran		12,0000 Bulan Layanan	133.666.196
3993	Fasilitas Pupuk dan Pestisida			163.703.900
	<ul style="list-style-type: none"> <li>- Jumlah pupuk bersubidi (juta ton)</li> <li>- Jumlah (paket) Tersusunnya Kebijakan Subsidi Pupuk</li> </ul>			

KETENTUAN

DIPA Induk ini dituangkan lebih lanjut ke dalam DIPA Petikan dan DIPA Petikan dimaksud berlaku sebagai dokumen pelaksanaan kegiatan Satker.



DAFTAR ISI AN PELAKSANAAN ANGGARAN (DIPA) INDUK  
TAHUN ANGGARAN 2013  
NOMOR : DIPA-018.08-0/2013  
I. INFORMASI KINERJA DAN ANGGARAN PROGRAM



C. RINCIAN KINERJA PROGRAM DAN KEGIATAN :

(dalam ribuan rupiah)

KODE	PROGRAM / OUTCOME / INDIKATOR KINERJA UTAMA / KEGIATAN / INDIKATOR KINERJA KEGIATAN / OUTPUT	VOLUME / SATUAN	ALOKASI DANA
3993.006	- Bantuan Langsung Pupuk (juta ton) - Jumlah (Paket) Pengawalan Pupuk Bersubsidi - Jumlah Roadmap Kebutuhan dan Penyediaan Pupuk (juta ton) - Jumlah (Org) Penguatan Komisi Pengawas Pupuk Pestisida (KP3) - Terbangunnya Rumah Kompos - Jumlah (Org) Penguatan PPNS Pupuk dan Pestisida - Jumlah (unit) Skrening Pestisida - Jumlah (Paket) Tersusunnya Rodamap Kebutuhan dan Penyediaan Pupuk Laporan kegiatan dan pembinaan	27,0000 Laporan	8.347.449
3993.010	Unit Pengolahan Pupuk Organik (UPPO)	430,0000 Unit	80.823.551
3993.017	Pendampingan Penyaluran Pupuk	272,0000 Paket	38.576.000
3993.018	Penguatan Komisi Pengawas Pupuk Pestisida (KP3)	272,0000 paket	35.298.400
3993.021	Pendampingan Penyaluran Bantuan Langsung Pupuk	1,0000 Pkt	470.000
3993.996	Perangkat Pengolah Data dan Komunikasi	29,0000 Unit	188.500
3994	Pelayanan Pembiayaan Pertanian dan Pengembangan Usaha Agribisnis Perdesaan (PUAP) - Terbentuk dan terfasilitasinya Gapoktan PUAP dengan dana Stimulus dana Penguatan Modal Usaha. - Jumlah (FPT) Fasilitasi Pembiayaan Pertanian - Realisasi penyediaan kredit program oleh perbankan - Meningkatnya jumlah petani yang mendapatkan pembiayaan - Jumlah (FPT) Fasilitasi Pembiayaan - Tumbuhnya Pembiayaan Syariah bagi hasil - Jumlah (Gapoktan) PUAP - Meningkatnya kemampuan pengurus Gapoktan dalam mengelola dana melalui pembukuan, menerapkan SOP standar LKM-A  - Terealisasinya kebijakan pembiayaan pertanian - Terlindunginya usaha pertanian dari dampak kerugian		418.225.000
3994.008	Laporan kegiatan dan pembinaan	16,0000 Laporan	56.808.000

KETENTUAN

DIPA Induk ini dituangkan lebih lanjut ke dalam DIPA Petikan dan DIPA Petikan dimaksud berlaku sebagai dokumen pelaksanaan kegiatan Satker.



DAFTAR ISI AN PELAKSANAAN ANGGARAN (DIPA) INDUK  
TAHUN ANGGARAN 2013  
NOMOR : DIPA-018.08-0/2013  
I. INFORMASI KINERJA DAN ANGGARAN PROGRAM



C. RINCIAN KINERJA PROGRAM DAN KEGIATAN :

(dalam ribuan rupiah)

KODE	PROGRAM / OUTCOME / INDIKATOR KINERJA UTAMA / KEGIATAN / INDIKATOR KINERJA KEGIATAN / OUTPUT	VOLUME / SATUAN	ALOKASI DANA
3994.017	Operasional PUAP	369,0000 Paket	9.975.000
3994.024	Penyaluran dana pengembangan usaha agribisnis perdesaan (PUAP)	3.500,0000 Gapoktan	350.649.000
3994.996	Perangkat Pengolah Data dan Komunikasi	13,0000 Unit	193.000
3994.999	Output Cadangan	6,0000 Cadangan	600.000

KETENTUAN

DIPA Induk ini dituangkan lebih lanjut ke dalam DIPA Petikan dan DIPA Petikan dimaksud berlaku sebagai dokumen pelaksanaan kegiatan Satker.

Jakarta, 05 Desember 2012

DIRJEN PRASARANA DAN SARANA PERTANIAN

Dr. Ir. H. SUMARJO GATOT IRIANTO, M.S., D.A.A  
NIP 196010241987031001



DAFTAR ISI AN PELAKSANAAN ANGGARAN (DIPA) INDUK  
TAHUN ANGGARAN 2013  
NOMOR : DIPA-018.08-0/2013  
II. RINCIAN ALOKASI ANGGARAN PER SATKER



A. IDENTITAS UNIT :

1. KEMENTERIAN NEGARA / LEMBAGA : 018 KEMENTERIAN PERTANIAN  
2. UNIT ORGANISASI : 018.08 DITJEN PRASARANA DAN SARANA PERTANIAN  
3. PAGU : Rp. 3.773.473.024.000  
(TIGA TRILYUN TUJUH RATUS TUJUH PULUH TIGA MILIAR EMPAT RATUS TUJUH PULUH TIGA JUTA DUA PULUH EMPAT RIBU RUPIAH)

B. RINCIAN ALOKASI ANGGARAN PER SATKER

(dalam ribuan rupiah)

NO.	KODE	PROGRAM / PROPINSI / SATKER / SUMBER DANA	KP KD DK TP UB	JENIS BELANJA				PAGU/TARGET PENDAPATAN	BLOKIR
				PEGAWAI 51	BARANG 52	MODAL 53	BANTUAN SOSIAL 57		
1	2	3	4	5	6	7	8	9=5+6+7+8	10
	018.08.11	Program Penyediaan dan Pengembangan Prasarana dan Sarana Pertanian		22.847.431	599.134.848	9.547.345	3.141.943.400	3.773.473.024	0
	01	DKI JAKARTA		22.847.431	335.796.178	9.547.345	771.365.900	1.139.556.854	0
	633656	DIREKTORAT JENDERAL PRASARANA DAN SARANA PERTANIAN	KP	22.847.431	335.796.178	9.547.345	771.365.900	1.139.556.854	0
	A00	RM		22.847.431	314.014.878	9.547.345	771.365.900	1.117.775.554	0
	B23	PLN		0	19.993.800	0	0	19.993.800	0
	C00	RMP		0	1.787.500	0	0	1.787.500	0
	02	JAWA BARAT		0	19.751.480	0	195.578.500	215.329.980	0
	029008	DINAS PETERNAKAN PROVINSI JAWA BARAT	DK	0	600.000	0	0	600.000	0
	A00	RM		0	600.000	0	0	600.000	0
	A00	RM		0	315.000	0	1.680.000	1.995.000	0
	029026	DINAS PERKEBUNAN PROVINSI JAWA BARAT	DK	0	500.000	0	0	500.000	0
	A00	RM		0	500.000	0	0	500.000	0
	A00	RM		0	390.000	0	420.000	810.000	0
	029029	DINAS PERTANIAN TANAMAN PANGAN PROPINSI JAWA BARAT	DK	0	3.605.640	0	0	3.605.640	0
	A00	RM		0	3.605.640	0	0	3.605.640	0
	A00	RM		0	14.340.840	0	193.478.500	207.819.340	0
	03	JAWA TENGAH		0	21.871.190	0	210.150.500	232.021.690	0
	039014	DINAS PERTANIAN TANAMAN PANGAN DAN HORTIKULTURA PROPINSI JAWA TENGAH	DK	0	4.161.890	0	0	4.161.890	0
	A00	RM		0	4.161.890	0	0	4.161.890	0
	A00	RM		0	14.356.300	0	177.306.500	191.662.800	0
	039039	DINAS PERKEBUNAN PROPINSI JAWA TENGAH	DK	0	600.000	0	0	600.000	0
	A00	RM		0	600.000	0	0	600.000	0

KETENTUAN

DIPA Induk ini dituangkan lebih lanjut ke dalam DIPA Petikan dan DIPA Petikan dimaksud berlaku sebagai dokumen pelaksanaan kegiatan Satker.



DAFTAR ISI AN PELAKSANAAN ANGGARAN (DIPA) INDUK  
TAHUN ANGGARAN 2013  
NOMOR : DIPA-018.08-0/2013  
II. RINCIAN ALOKASI ANGGARAN PER SATKER



A. IDENTITAS UNIT :

1. KEMENTERIAN NEGARA / LEMBAGA : 018 KEMENTERIAN PERTANIAN  
2. UNIT ORGANISASI : 018.08 DITJEN PRASARANA DAN SARANA PERTANIAN  
3. PAGU : Rp. 3.773.473.024.000  
(TIGA TRILYUN TUJUH RATUS TUJUH PULUH TIGA MILIAR EMPAT RATUS TUJUH PULUH TIGA JUTA DUA PULUH EMPAT RIBU RUPIAH)

B. RINCIAN ALOKASI ANGGARAN PER SATKER

(dalam ribuan rupiah)

NO.	KODE	PROGRAM / PROPINSI / SATKER / SUMBER DANA	KP KD DK TP UB	JENIS BELANJA				PAGU/TARGET PENDAPATAN	BLOKIR
				PEGAWAI 51	BARANG 52	MODAL 53	BANTUAN SOSIAL 57		
1	2	3	4	5	6	7	8	9=5+6+7+8	10
	A00	RM		0	1.613.000	0	30.144.000	31.757.000	0
	039041	DINAS PETERNAKAN DAN KESEHATAN HEWAN PROVINSI JAWA TENGAH	DK	0	600.000	0	0	600.000	0
	A00	RM		0	600.000	0	0	600.000	0
	A00	RM		0	540.000	0	2.700.000	3.240.000	0
	04	DI YOGYAKARTA		0	2.761.950	0	14.158.500	16.920.450	0
	049024	DINAS KEHUTANAN DAN PERKEBUNAN PROV D.I.YOGYAKARTA	DK	0	300.000	0	0	300.000	0
	A00	RM		0	300.000	0	0	300.000	0
	A00	RM		0	286.000	0	2.318.000	2.604.000	0
	049028	DINAS PERTANIAN PROVINSI D.I. YOGYAKARTA	DK	0	1.137.450	0	0	1.137.450	0
	A00	RM		0	1.137.450	0	0	1.137.450	0
	A00	RM		0	1.038.500	0	11.840.500	12.879.000	0
	05	JAWA TIMUR		0	24.400.730	0	186.031.000	210.431.730	0
	059004	DINAS PERTANIAN PROPINSI JAWA TIMUR	DK	0	4.182.650	0	90.000	4.272.650	0
	A00	RM		0	4.182.650	0	90.000	4.272.650	0
	A00	RM		0	17.157.580	0	161.439.500	178.597.080	0
	059024	DINAS PETERNAKAN PROVINSI JAWA TIMUR	DK	0	600.000	0	0	600.000	0
	A00	RM		0	600.000	0	0	600.000	0
	A00	RM		0	635.000	0	4.200.000	4.835.000	0
	059038	DINAS PERKEBUNAN PROVINSI JAWA TIMUR	DK	0	600.000	0	0	600.000	0
	A00	RM		0	600.000	0	0	600.000	0
	A00	RM		0	1.225.500	0	20.301.500	21.527.000	0
	06	ACEH		0	14.141.050	0	97.099.500	111.240.550	0
	069014	DINAS KESEHATAN HEWAN DAN PETERNAKAN PROVINSI ACEH	DK	0	450.000	0	0	450.000	0

KETENTUAN

DIPA Induk ini dituangkan lebih lanjut ke dalam DIPA Petikan dan DIPA Petikan dimaksud berlaku sebagai dokumen pelaksanaan kegiatan Satker.



DAFTAR ISI AN PELAKSANAAN ANGGARAN (DIPA) INDUK  
TAHUN ANGGARAN 2013  
NOMOR : DIPA-018.08-0/2013  
II. RINCIAN ALOKASI ANGGARAN PER SATKER



A. IDENTITAS UNIT :

1. KEMENTERIAN NEGARA / LEMBAGA : 018 KEMENTERIAN PERTANIAN  
2. UNIT ORGANISASI : 018.08 DITJEN PRASARANA DAN SARANA PERTANIAN  
3. PAGU : Rp. 3.773.473.024.000  
(TIGA TRILYUN TUJUH RATUS TUJUH PULUH TIGA MILIAR EMPAT RATUS TUJUH PULUH TIGA JUTA DUA PULUH EMPAT RIBU RUPIAH)

B. RINCIAN ALOKASI ANGGARAN PER SATKER

(dalam ribuan rupiah)

NO.	KODE	PROGRAM / PROPINSI / SATKER / SUMBER DANA	KP KD DK TP UB	JENIS BELANJA				PAGU/TARGET PENDAPATAN	BLOKIR
				PEGAWAI 51	BARANG 52	MODAL 53	BANTUAN SOSIAL 57		
1	2	3	4	5	6	7	8	9=5+6+7+8	10
	A00	RM		0	450.000	0	0	450.000	0
	A00	RM		0	345.000	0	2.120.000	2.465.000	0
	069016	DINAS PERTANIAN TANAMAN PANGAN DAN HORTIKULTURA PROP. ACEH	DK	0	2.647.690	0	0	2.647.690	0
	A00	RM		0	2.647.690	0	0	2.647.690	0
	A00	RM		0	9.498.360	0	88.179.500	97.677.860	0
	069033	DINAS KEHUTANAN DAN PERKEBUNAN PROV ACEH	DK	0	400.000	0	0	400.000	0
	A00	RM		0	400.000	0	0	400.000	0
	A00	RM		0	800.000	0	6.800.000	7.600.000	0
	07	SUMATERA UTARA		0	15.944.910	0	99.073.000	115.017.910	0
	079012	DINAS PETERNAKAN DAN KESEHATAN HEWAN PROVINSI SUMATERA UTARA	DK	0	400.000	0	0	400.000	0
	A00	RM		0	400.000	0	0	400.000	0
	A00	RM		0	210.000	0	1.240.000	1.450.000	0
	079027	DINAS PERTANIAN PROVINSI SUMATERA UTARA	DK	0	2.745.110	0	0	2.745.110	0
	A00	RM		0	2.745.110	0	0	2.745.110	0
	A00	RM		0	11.359.800	0	95.483.000	106.842.800	0
	079029	DINAS PERKEBUNAN PROV SUMATERA UTARA	DK	0	450.000	0	0	450.000	0
	A00	RM		0	450.000	0	0	450.000	0
	A00	RM		0	780.000	0	2.350.000	3.130.000	0
	08	SUMATERA BARAT		0	10.214.900	0	78.324.000	88.538.900	0
	089011	DINAS PERTANIAN TANAMAN PANGAN PROVINSI SUMATERA BARAT	DK	0	2.255.340	0	0	2.255.340	0
	A00	RM		0	2.255.340	0	0	2.255.340	0
	A00	RM		0	6.399.060	0	71.892.500	78.291.560	0
	089028	DINAS PETERNAKAN PROVINSI SUMATERA BARAT	DK	0	300.000	0	0	300.000	0

KETENTUAN

DIPA Induk ini dituangkan lebih lanjut ke dalam DIPA Petikan dan DIPA Petikan dimaksud berlaku sebagai dokumen pelaksanaan kegiatan Satker.





DAFTAR ISI AN PELAKSANAAN ANGGARAN (DIPA) INDUK  
TAHUN ANGGARAN 2013  
NOMOR : DIPA-018.08-0/2013  
II. RINCIAN ALOKASI ANGGARAN PER SATKER



A. IDENTITAS UNIT :

1. KEMENTERIAN NEGARA / LEMBAGA : 018 KEMENTERIAN PERTANIAN  
2. UNIT ORGANISASI : 018.08 DITJEN PRASARANA DAN SARANA PERTANIAN  
3. PAGU : Rp. 3.773.473.024.000  
(TIGA TRILYUN TUJUH RATUS TUJUH PULUH TIGA MILIAR EMPAT RATUS TUJUH PULUH TIGA JUTA DUA PULUH EMPAT RIBU RUPIAH)

B. RINCIAN ALOKASI ANGGARAN PER SATKER

(dalam ribuan rupiah)

NO.	KODE	PROGRAM / PROPINSI / SATKER / SUMBER DANA	KP KD DK TP UB	JENIS BELANJA				PAGU/TARGET PENDAPATAN	BLOKIR
				PEGAWAI 51	BARANG 52	MODAL 53	BANTUAN SOSIAL 57		
1	2	3	4	5	6	7	8	9=5+6+7+8	10
	A00	RM		0	300.000	0	0	300.000	0
	A00	RM		0	485.000	0	2.820.000	3.305.000	0
	089041	DINAS PERKEBUNAN PROV SUMATERA BARAT	DK	0	400.000	0	0	400.000	0
	A00	RM		0	400.000	0	0	400.000	0
	A00	RM		0	375.500	0	3.611.500	3.987.000	0
	09	RIAU		0	4.380.500	0	45.594.500	49.975.000	0
	099032	DINAS PERKEBUNAN PROVINSI RIAU	DK	0	400.000	0	0	400.000	0
	A00	RM		0	400.000	0	0	400.000	0
	A00	RM		0	418.500	0	1.645.500	2.064.000	0
	099035	DINAS TANAMAN PANGAN DAN HORTIKULTURA PROVINSI RIAU	DK	0	1.660.000	0	0	1.660.000	0
	A00	RM		0	1.660.000	0	0	1.660.000	0
	A00	RM		0	1.372.000	0	43.251.000	44.623.000	0
	099420	DINAS PETERNAKAN DAN KESEHATAN HEWAN PROVINSI RIAU	DK	0	300.000	0	0	300.000	0
	A00	RM		0	300.000	0	0	300.000	0
	A00	RM		0	230.000	0	698.000	928.000	0
	10	JAMBI		0	5.804.450	0	65.044.000	70.848.450	0
	109007	DINAS PERTANIAN TANAMAN PANGAN PROPINSI JAMBI	DK	0	2.285.450	0	0	2.285.450	0
	A00	RM		0	2.285.450	0	0	2.285.450	0
	A00	RM		0	1.555.500	0	62.483.500	64.039.000	0
	109025	DINAS PERKEBUNAN PROPINSI JAMBI	DK	0	400.000	0	0	400.000	0
	A00	RM		0	400.000	0	0	400.000	0
	A00	RM		0	1.108.500	0	1.940.500	3.049.000	0
	109027	DINAS PETERNAKAN DAN KESEHATAN HEWAN PROVINSI JAMBI	DK	0	350.000	0	0	350.000	0

KETENTUAN

DIPA Induk ini dituangkan lebih lanjut ke dalam DIPA Petikan dan DIPA Petikan dimaksud berlaku sebagai dokumen pelaksanaan kegiatan Satker.



DAFTAR ISI ANGGARAN PELAKSANAAN ANGGARAN (DIPA) INDUK  
TAHUN ANGGARAN 2013  
NOMOR : DIPA-018.08-0/2013  
II. RINCIAN ALOKASI ANGGARAN PER SATKER



A. IDENTITAS UNIT :

1. KEMENTERIAN NEGARA / LEMBAGA : 018 KEMENTERIAN PERTANIAN  
2. UNIT ORGANISASI : 018.08 DITJEN PRASARANA DAN SARANA PERTANIAN  
3. PAGU : Rp. 3.773.473.024.000  
(TIGA TRILYUN TUJUH RATUS TUJUH PULUH TIGA MILIAR EMPAT RATUS TUJUH PULUH TIGA JUTA DUA PULUH EMPAT RIBU RUPIAH)

B. RINCIAN ALOKASI ANGGARAN PER SATKER

(dalam ribuan rupiah)

NO.	KODE	PROGRAM / PROPINSI / SATKER / SUMBER DANA	KP KD DK TP UB	JENIS BELANJA				PAGU/TARGET PENDAPATAN	BLOKIR
				PEGAWAI 51	BARANG 52	MODAL 53	BANTUAN SOSIAL 57		
1	2	3	4	5	6	7	8	9=5+6+7+8	10
	A00	RM		0	350.000	0	0	350.000	0
	A00	RM		0	105.000	0	620.000	725.000	0
	11	SUMATERA SELATAN		0	12.322.850	0	98.741.000	111.063.850	0
	119004	DINAS PERTANIAN TANAMAN PANGAN DAN HORTIKULTURA PROPINSI SUMATERA SELATAN	DK	0	3.592.650	0	0	3.592.650	0
	A00	RM		0	3.592.650	0	0	3.592.650	0
	A00	RM		0	6.276.200	0	92.149.000	98.425.200	0
	119024	DINAS PETERNAKAN PROVINSI SUMATERA SELATAN	DK	0	600.000	0	0	600.000	0
	A00	RM		0	600.000	0	0	600.000	0
	A00	RM		0	335.000	0	2.260.000	2.595.000	0
	119034	DINAS PERKEBUNAN PROVINSI SUMATERA SELATAN	DK	0	400.000	0	0	400.000	0
	A00	RM		0	400.000	0	0	400.000	0
	A00	RM		0	1.119.000	0	4.332.000	5.451.000	0
	12	LAMPUNG		0	11.105.750	0	105.846.500	116.952.250	0
	129003	DINAS PERTANIAN TANAMAN PANGAN DAN HORTIKULTURA PROV. LAMPUNG	DK	0	2.926.890	0	0	2.926.890	0
	A00	RM		0	2.926.890	0	0	2.926.890	0
	A00	RM		0	5.851.740	0	98.815.500	104.667.240	0
	129005	DINAS PETERNAKAN DAN KESEHATAN HEWAN PROVINSI LAMPUNG	DK	0	300.000	0	0	300.000	0
	A00	RM		0	300.000	0	0	300.000	0
	A00	RM		0	196.200	0	1.100.000	1.296.200	0
	129028	DINAS PERKEBUNAN PROVINSI LAMPUNG	DK	0	400.000	0	0	400.000	0
	A00	RM		0	400.000	0	0	400.000	0
	A00	RM		0	1.430.920	0	5.931.000	7.361.920	0
	13	KALIMANTAN BARAT		0	8.182.450	0	136.192.000	144.374.450	0

KETENTUAN

DIPA Induk ini dituangkan lebih lanjut ke dalam DIPA Petikan dan DIPA Petikan dimaksud berlaku sebagai dokumen pelaksanaan kegiatan Satker.



DAFTAR ISI AN PELAKSANAAN ANGGARAN (DIPA) INDUK  
TAHUN ANGGARAN 2013  
NOMOR : DIPA-018.08-0/2013  
II. RINCIAN ALOKASI ANGGARAN PER SATKER



A. IDENTITAS UNIT :

1. KEMENTERIAN NEGARA / LEMBAGA : 018 KEMENTERIAN PERTANIAN  
2. UNIT ORGANISASI : 018.08 DITJEN PRASARANA DAN SARANA PERTANIAN  
3. PAGU : Rp. 3.773.473.024.000  
(TIGA TRILYUN TUJUH RATUS TUJUH PULUH TIGA MILIAR EMPAT RATUS TUJUH PULUH TIGA JUTA DUA PULUH EMPAT RIBU RUPIAH)

B. RINCIAN ALOKASI ANGGARAN PER SATKER

(dalam ribuan rupiah)

NO.	KODE	PROGRAM / PROPINSI / SATKER / SUMBER DANA	KP KD DK TP UB	JENIS BELANJA				PAGU/TARGET PENDAPATAN	BLOKIR
				PEGAWAI 51	BARANG 52	MODAL 53	BANTUAN SOSIAL 57		
1	2	3	4	5	6	7	8	9=5+6+7+8	10
	139020	DINAS PETERNAKAN DAN KESEHATAN HEWAN PROPINSI KALIMANTAN BARAT	DK	0	450.000	0	0	450.000	0
	A00	RM		0	450.000	0	0	450.000	0
	A00	RM		0	140.000	0	560.000	700.000	0
	139029	DINAS PERKEBUNAN PROVINSI KALIMANTAN BARAT	DK	0	450.000	0	0	450.000	0
	A00	RM		0	450.000	0	0	450.000	0
	A00	RM		0	710.000	0	3.740.000	4.450.000	0
	139032	DINAS PERTANIAN TANAMAN PANGAN DAN HORTIKULTURA PROVINSI KALIMANTAN BARAT	DK	0	4.152.450	0	0	4.152.450	0
	A00	RM		0	4.152.450	0	0	4.152.450	0
	A00	RM		0	1.557.000	0	111.147.000	112.704.000	0
	139050	DINAS PERTANIAN TANAMAN PANGAN DAN PETERNAKAN KABUPATEN KAPUAS HULU	TP	0	209.500	0	7.379.500	7.589.000	0
	A00	RM		0	209.500	0	7.379.500	7.589.000	0
	139055	DINAS PERTANIAN KAB LANDAK	TP	0	133.500	0	1.025.500	1.159.000	0
	A00	RM		0	133.500	0	1.025.500	1.159.000	0
	139056	DINAS PERTANIAN, PERIKANAN DAN PETERNAKAN KABUPATEN MELAWI	TP	0	240.000	0	2.580.000	2.820.000	0
	A00	RM		0	240.000	0	2.580.000	2.820.000	0
	139296	DINAS PERTANIAN DAN PETERNAKAN KABUPATEN KETAPANG	TP	0	140.000	0	9.760.000	9.900.000	0
	A00	RM		0	140.000	0	9.760.000	9.900.000	0
	14	KALIMANTAN TENGAH		0	6.723.000	0	82.730.000	89.453.000	0
	149003	DINAS PERTANIAN DAN PETERNAKAN PROVINSI KALIMANTAN TENGAH	DK	0	3.181.000	0	0	3.181.000	0
	A00	RM		0	3.181.000	0	0	3.181.000	0
	A00	RM		0	2.582.000	0	80.510.000	83.092.000	0
	149009	DINAS PERKEBUNAN PROVINSI KALIMANTAN TENGAH	DK	0	750.000	0	0	750.000	0

KETENTUAN

DIPA Induk ini dituangkan lebih lanjut ke dalam DIPA Petikan dan DIPA Petikan dimaksud berlaku sebagai dokumen pelaksanaan kegiatan Satker.



DAFTAR ISI AN PELAKSANAAN ANGGARAN (DIPA) INDUK  
TAHUN ANGGARAN 2013  
NOMOR : DIPA-018.08-0/2013  
II. RINCIAN ALOKASI ANGGARAN PER SATKER



A. IDENTITAS UNIT :

1. KEMENTERIAN NEGARA / LEMBAGA : 018 KEMENTERIAN PERTANIAN  
2. UNIT ORGANISASI : 018.08 DITJEN PRASARANA DAN SARANA PERTANIAN  
3. PAGU : Rp. 3.773.473.024.000  
(TIGA TRILYUN TUJUH RATUS TUJUH PULUH TIGA MILIAR EMPAT RATUS TUJUH PULUH TIGA JUTA DUA PULUH EMPAT RIBU RUPIAH)

B. RINCIAN ALOKASI ANGGARAN PER SATKER

(dalam ribuan rupiah)

NO.	KODE	PROGRAM / PROPINSI / SATKER / SUMBER DANA	KP KD DK TP UB	JENIS BELANJA				PAGU/TARGET PENDAPATAN	BLOKIR
				PEGAWAI 51	BARANG 52	MODAL 53	BANTUAN SOSIAL 57		
1	2	3	4	5	6	7	8	9=5+6+7+8	10
	A00	RM		0	750.000	0	0	750.000	0
	A00	RM		0	210.000	0	2.220.000	2.430.000	0
	15	KALIMANTAN SELATAN		0	9.093.090	0	61.655.500	70.748.590	0
	159004	DINAS PERTANIAN TANAMAN PANGAN & HORTIKULTURA PROPINSI KALIMANTAN SELATAN	DK	0	1.975.010	0	0	1.975.010	0
	A00	RM		0	1.975.010	0	0	1.975.010	0
	A00	RM		0	5.490.580	0	57.568.000	63.058.580	0
	159007	DINAS PERKEBUNAN PROP.KALIMANTAN SELATAN	DK	0	400.000	0	0	400.000	0
	A00	RM		0	400.000	0	0	400.000	0
	A00	RM		0	652.500	0	3.207.500	3.860.000	0
	159021	DINAS PETERNAKAN PROVINSI KALIMANTAN SELATAN	DK	0	400.000	0	0	400.000	0
	A00	RM		0	400.000	0	0	400.000	0
	A00	RM		0	175.000	0	880.000	1.055.000	0
	16	KALIMANTAN TIMUR		0	4.669.000	0	44.952.000	49.621.000	0
	169004	DINAS PERKEBUNAN PROVINSI KALIMANTAN TIMUR	DK	0	450.000	0	0	450.000	0
	A00	RM		0	450.000	0	0	450.000	0
	A00	RM		0	410.500	0	3.386.500	3.797.000	0
	169006	DINAS PETERNAKAN PROVINSI KALIMANTAN TIMUR	DK	0	450.000	0	0	450.000	0
	A00	RM		0	450.000	0	0	450.000	0
	A00	RM		0	245.000	0	1.780.000	2.025.000	0
	169027	DINAS PERTANIAN TANAMAN PANGAN PROP. KALIMANTAN TIMUR	DK	0	1.800.000	0	0	1.800.000	0
	A00	RM		0	1.800.000	0	0	1.800.000	0
	A00	RM		0	937.000	0	26.106.000	27.043.000	0
	169046	DINAS PERTANIAN KABUPATEN BULUNGAN	TP	0	84.000	0	4.497.000	4.581.000	0

KETENTUAN

DIPA Induk ini dituangkan lebih lanjut ke dalam DIPA Petikan dan DIPA Petikan dimaksud berlaku sebagai dokumen pelaksanaan kegiatan Satker.



A. IDENTITAS UNIT :

1. KEMENTERIAN NEGARA / LEMBAGA : 018 KEMENTERIAN PERTANIAN  
2. UNIT ORGANISASI : 018.08 DITJEN PRASARANA DAN SARANA PERTANIAN  
3. PAGU : Rp. 3.773.473.024.000  
(TIGA TRILYUN TUJUH RATUS TUJUH PULUH TIGA MILIAR EMPAT RATUS TUJUH PULUH TIGA JUTA DUA PULUH EMPAT RIBU RUPIAH)

B. RINCIAN ALOKASI ANGGARAN PER SATKER

(dalam ribuan rupiah)

NO.	KODE	PROGRAM / PROPINSI / SATKER / SUMBER DANA	KP KD DK TP UB	JENIS BELANJA				PAGU/TARGET PENDAPATAN	BLOKIR
				PEGAWAI 51	BARANG 52	MODAL 53	BANTUAN SOSIAL 57		
1	2	3	4	5	6	7	8	9=5+6+7+8	10
	A00	RM		0	84.000	0	4.497.000	4.581.000	0
	169048	DINAS PERTANIAN TANAMAN PANGAN KABUPATEN BERAU	TP	0	146.500	0	7.424.500	7.571.000	0
	A00	RM		0	146.500	0	7.424.500	7.571.000	0
	169052	DINAS PERTANIAN, TANAMAN PANGAN DAN PETERNAKAN KABUPATEN NUNUKAN	TP	0	146.000	0	1.758.000	1.904.000	0
	A00	RM		0	146.000	0	1.758.000	1.904.000	0
	17	SULAWESI UTARA		0	4.019.000	0	30.517.000	34.536.000	0
	179006	DINAS PERKEBUNAN PROPINSI SULAWESI UTARA	DK	0	450.000	0	0	450.000	0
	A00	RM		0	450.000	0	0	450.000	0
	A00	RM		0	351.000	0	3.583.000	3.934.000	0
	179024	DINAS PERTANIAN DAN PETERNAKAN PROVINSI SULAWESI UTARA	DK	0	1.320.000	0	0	1.320.000	0
	A00	RM		0	1.320.000	0	0	1.320.000	0
	A00	RM		0	1.629.000	0	24.765.000	26.394.000	0
	179034	DINAS PERTANIAN KABUPATEN SANGIHE	TP	0	109.000	0	1.027.000	1.136.000	0
	A00	RM		0	109.000	0	1.027.000	1.136.000	0
	179276	DINAS PERTANIAN, PERKEBUNAN, PETERNAKAN DAN KETAHANAN PANGAN KABUPATEN KEPULAUAN TALAUD	TP	0	160.000	0	1.142.000	1.302.000	0
	A00	RM		0	160.000	0	1.142.000	1.302.000	0
	18	SULAWESI TENGAH		0	5.897.000	0	78.071.000	83.968.000	0
	189018	DINAS PERTANIAN DAERAH PROVINSI SULAWESI TENGAH	DK	0	2.495.000	0	0	2.495.000	0
	A00	RM		0	2.495.000	0	0	2.495.000	0
	A00	RM		0	846.000	0	29.393.000	30.239.000	0
	189028	DINAS PERKEBUNAN PROVINSI SULAWESI TENGAH	DK	0	350.000	0	0	350.000	0
	A00	RM		0	350.000	0	0	350.000	0

KETENTUAN

DIPA Induk ini dituangkan lebih lanjut ke dalam DIPA Petikan dan DIPA Petikan dimaksud berlaku sebagai dokumen pelaksanaan kegiatan Satker.



DAFTAR ISI AN PELAKSANAAN ANGGARAN (DIPA) INDUK  
TAHUN ANGGARAN 2013  
NOMOR : DIPA-018.08-0/2013  
II. RINCIAN ALOKASI ANGGARAN PER SATKER



A. IDENTITAS UNIT :

1. KEMENTERIAN NEGARA / LEMBAGA : 018 KEMENTERIAN PERTANIAN  
2. UNIT ORGANISASI : 018.08 DITJEN PRASARANA DAN SARANA PERTANIAN  
3. PAGU : Rp. 3.773.473.024.000  
(TIGA TRILYUN TUJUH RATUS TUJUH PULUH TIGA MILIAR EMPAT RATUS TUJUH PULUH TIGA JUTA DUA PULUH EMPAT RIBU RUPIAH)

B. RINCIAN ALOKASI ANGGARAN PER SATKER

(dalam ribuan rupiah)

NO.	KODE	PROGRAM / PROPINSI / SATKER / SUMBER DANA	KP KD DK TP UB	JENIS BELANJA				PAGU/TARGET PENDAPATAN	BLOKIR
				PEGAWAI 51	BARANG 52	MODAL 53	BANTUAN SOSIAL 57		
1	2	3	4	5	6	7	8	9=5+6+7+8	10
	A00	RM		0	647.500	0	3.982.500	4.630.000	0
	189030	DINAS PETERNAKAN DAN KESEHATAN HEWAN PROVINSI SULAWESI TENGAH	DK	0	350.000	0	0	350.000	0
	A00	RM		0	350.000	0	0	350.000	0
	A00	RM		0	210.000	0	580.000	790.000	0
	189049	DINAS TANAMAN PANGAN DAN HORTIKULTURA KABUPATEN TOLI-TOLI	TP	0	197.500	0	6.582.500	6.780.000	0
	A00	RM		0	197.500	0	6.582.500	6.780.000	0
	189054	DINAS PERTANIAN DAN PETERNAKAN KABUPATEN BANGGAI	TP	0	236.500	0	6.349.500	6.586.000	0
	A00	RM		0	236.500	0	6.349.500	6.586.000	0
	189057	DINAS PERTANIAN DAN PETERNAKAN KAB. BUOL	TP	0	144.000	0	5.617.000	5.761.000	0
	A00	RM		0	144.000	0	5.617.000	5.761.000	0
	189063	DINAS PERTANIAN, PETERNAKAN DAN KESEHATAN HEWAN KABUPATEN MOROWALI	TP	0	129.000	0	23.627.000	23.756.000	0
	A00	RM		0	129.000	0	23.627.000	23.756.000	0
	189064	DINAS KEHUTANAN DAN PERKEBUNAN KABUPATEN MOROWALI	TP	0	135.000	0	900.000	1.035.000	0
	A00	RM		0	135.000	0	900.000	1.035.000	0
	189250	DINAS PERTANIAN DAN KEHUTANAN KABUPATEN BANGGAI KEPULAUAN	TP	0	156.500	0	1.039.500	1.196.000	0
	A00	RM		0	156.500	0	1.039.500	1.196.000	0
	19	SULAWESI SELATAN		0	17.820.080	0	203.465.500	221.285.580	0
	199016	DINAS PETERNAKAN DAN KESEHATAN HEWAN PROVINSI SULAWESI SELATAN	DK	0	450.000	0	0	450.000	0
	A00	RM		0	450.000	0	0	450.000	0
	A00	RM		0	485.000	0	2.400.000	2.885.000	0
	199028	DINAS PERTANIAN TANAMAN PANGAN DAN HORTIKULTURA PROVINSI SULAWESI SELATAN	DK	0	3.891.740	0	0	3.891.740	0
	A00	RM		0	3.891.740	0	0	3.891.740	0

KETENTUAN

DIPA Induk ini dituangkan lebih lanjut ke dalam DIPA Petikan dan DIPA Petikan dimaksud berlaku sebagai dokumen pelaksanaan kegiatan Satker.



DAFTAR ISI AN PELAKSANAAN ANGGARAN (DIPA) INDUK  
TAHUN ANGGARAN 2013  
NOMOR : DIPA-018.08-0/2013  
II. RINCIAN ALOKASI ANGGARAN PER SATKER



A. IDENTITAS UNIT :

1. KEMENTERIAN NEGARA / LEMBAGA : 018 KEMENTERIAN PERTANIAN  
2. UNIT ORGANISASI : 018.08 DITJEN PRASARANA DAN SARANA PERTANIAN  
3. PAGU : Rp. 3.773.473.024.000  
(TIGA TRILYUN TUJUH RATUS TUJUH PULUH TIGA MILIAR EMPAT RATUS TUJUH PULUH TIGA JUTA DUA PULUH EMPAT RIBU RUPIAH)

B. RINCIAN ALOKASI ANGGARAN PER SATKER

(dalam ribuan rupiah)

NO.	KODE	PROGRAM / PROPINSI / SATKER / SUMBER DANA	KP KD DK TP UB	JENIS BELANJA				PAGU/TARGET PENDAPATAN	BLOKIR
				PEGAWAI 51	BARANG 52	MODAL 53	BANTUAN SOSIAL 57		
1	2	3	4	5	6	7	8	9=5+6+7+8	10
	A00	RM		0	9.945.840	0	140.743.000	150.688.840	0
	199030	DINAS PERKEBUNAN PROPINSI SULAWESI SELATAN	DK	0	400.000	0	0	400.000	0
	A00	RM		0	400.000	0	0	400.000	0
	A00	RM		0	714.000	0	7.072.000	7.786.000	0
	199053	DINAS TANAMAN PANGAN, HORTIKULTURA DAN PETERNAKAN KABUPATEN LUWU	TP	0	261.500	0	18.159.500	18.421.000	0
	A00	RM		0	261.500	0	18.159.500	18.421.000	0
	199066	DINAS PERTANIAN, PERKEBUNAN & PETERNAKAN KABUPATEN LUWU TIMUR	TP	0	351.000	0	10.653.000	11.004.000	0
	A00	RM		0	351.000	0	10.653.000	11.004.000	0
	199423	DINAS TANAMAN PANGAN DAN HORTIKULTURA KAB. TANA TORAJA	TP	0	340.000	0	4.340.000	4.680.000	0
	A00	RM		0	340.000	0	4.340.000	4.680.000	0
	199502	DINAS PERTANIAN, PETERNAKAN DAN KETAHANAN PANGAN KABUPATEN SELAYAR	TP	0	172.500	0	1.557.500	1.730.000	0
	A00	RM		0	172.500	0	1.557.500	1.730.000	0
	199568	DINAS PERTANIAN DAN KELAUTAN KABUPATEN LUWU UTARA	TP	0	337.500	0	10.832.500	11.170.000	0
	A00	RM		0	337.500	0	10.832.500	11.170.000	0
	199580	DINAS PERTANIAN, PERIKANAN DAN PETERNAKAN KAB TORAJA UTARA	TP	0	242.500	0	4.732.500	4.975.000	0
	A00	RM		0	242.500	0	4.732.500	4.975.000	0
	199599	DINAS TANAMAN PANGAN DAN PETERNAKAN KOTA PALOPO	TP	0	228.500	0	2.975.500	3.204.000	0
	A00	RM		0	228.500	0	2.975.500	3.204.000	0
	20	SULAWESI TENGGARA		0	5.811.450	0	56.450.500	62.261.950	0
	209010	DINAS PERKEBUNAN & HORTIKULTURA PROP. SULAWESI TENGGARA	DK	0	500.500	0	0	500.500	0
	A00	RM		0	500.500	0	0	500.500	0
	A00	RM		0	1.299.500	0	11.923.500	13.223.000	0

KETENTUAN

DIPA Induk ini dituangkan lebih lanjut ke dalam DIPA Petikan dan DIPA Petikan dimaksud berlaku sebagai dokumen pelaksanaan kegiatan Satker.



DAFTAR ISI AN PELAKSANAAN ANGGARAN (DIPA) INDUK  
TAHUN ANGGARAN 2013  
NOMOR : DIPA-018.08-0/2013  
II. RINCIAN ALOKASI ANGGARAN PER SATKER



A. IDENTITAS UNIT :

1. KEMENTERIAN NEGARA / LEMBAGA : 018 KEMENTERIAN PERTANIAN  
2. UNIT ORGANISASI : 018.08 DITJEN PRASARANA DAN SARANA PERTANIAN  
3. PAGU : Rp. 3.773.473.024.000  
(TIGA TRILYUN TUJUH RATUS TUJUH PULUH TIGA MILIAR EMPAT RATUS TUJUH PULUH TIGA JUTA DUA PULUH EMPAT RIBU RUPIAH)

B. RINCIAN ALOKASI ANGGARAN PER SATKER

(dalam ribuan rupiah)

NO.	KODE	PROGRAM / PROPINSI / SATKER / SUMBER DANA	KP KD DK TP UB	JENIS BELANJA				PAGU/TARGET PENDAPATAN	BLOKIR
				PEGAWAI 51	BARANG 52	MODAL 53	BANTUAN SOSIAL 57		
1	2	3	4	5	6	7	8	9=5+6+7+8	10
	209026	DINAS PERTANIAN PROVINSI SULAWESI TENGGARA	DK	0	1.817.450	0	0	1.817.450	0
	A00	RM		0	1.817.450	0	0	1.817.450	0
	A00	RM		0	1.260.000	0	22.200.000	23.460.000	0
	209036	DINAS PERTANIAN KABUPATEN BUTON	TP	0	176.000	0	1.798.000	1.974.000	0
	A00	RM		0	176.000	0	1.798.000	1.974.000	0
	209039	DINAS PERTANIAN KABUPATEN MUNA	TP	0	167.500	0	12.022.500	12.190.000	0
	A00	RM		0	167.500	0	12.022.500	12.190.000	0
	209042	DINAS PERTANIAN, HORTIKULTURA DAN PETERNAKAN KAB. KOLAKA	TP	0	147.500	0	2.542.500	2.690.000	0
	A00	RM		0	147.500	0	2.542.500	2.690.000	0
	209043	DINAS PERKEBUNAN KABUPATEN KOLAKA	TP	0	224.500	0	3.688.500	3.913.000	0
	A00	RM		0	224.500	0	3.688.500	3.913.000	0
	209238	DINAS PERTANIAN DAN PETERNAKAN KAB KOLAKA UTARA	TP	0	106.000	0	1.098.000	1.204.000	0
	A00	RM		0	106.000	0	1.098.000	1.204.000	0
	209249	DINAS PERTANIAN, PETERNAKAN DAN PERKEBUNAN KAB. BUTON UTARA	TP	0	112.500	0	1.177.500	1.290.000	0
	A00	RM		0	112.500	0	1.177.500	1.290.000	0
	21	MALUKU		0	3.577.000	0	40.551.000	44.128.000	0
	219004	DINAS PERTANIAN PROVINSI MALUKU	DK	0	2.300.000	0	0	2.300.000	0
	A00	RM		0	2.300.000	0	0	2.300.000	0
	A00	RM		0	633.000	0	14.709.000	15.342.000	0
	219037	DINAS PERTANIAN DAN PETERNAKAN KABUPATEN MALUKU TENGAH	TP	0	108.500	0	17.805.500	17.914.000	0
	A00	RM		0	108.500	0	17.805.500	17.914.000	0
	219041	DINAS PERTANIAN TANAMAN PANGAN DAN PETERNAKAN KAB. MALUKU TENGGARA	TP	0	109.000	0	927.000	1.036.000	0

KETENTUAN

DIPA Induk ini dituangkan lebih lanjut ke dalam DIPA Petikan dan DIPA Petikan dimaksud berlaku sebagai dokumen pelaksanaan kegiatan Satker.





DAFTAR ISI AN PELAKSANAAN ANGGARAN (DIPA) INDUK  
TAHUN ANGGARAN 2013  
NOMOR : DIPA-018.08-0/2013  
II. RINCIAN ALOKASI ANGGARAN PER SATKER



A. IDENTITAS UNIT :

1. KEMENTERIAN NEGARA / LEMBAGA : 018 KEMENTERIAN PERTANIAN  
2. UNIT ORGANISASI : 018.08 DITJEN PRASARANA DAN SARANA PERTANIAN  
3. PAGU : Rp. 3.773.473.024.000  
(TIGA TRILYUN TUJUH RATUS TUJUH PULUH TIGA MILIAR EMPAT RATUS TUJUH PULUH TIGA JUTA DUA PULUH EMPAT RIBU RUPIAH)

B. RINCIAN ALOKASI ANGGARAN PER SATKER

(dalam ribuan rupiah)

NO.	KODE	PROGRAM / PROPINSI / SATKER / SUMBER DANA	KP KD DK TP UB	JENIS BELANJA				PAGU/TARGET PENDAPATAN	BLOKIR
				PEGAWAI 51	BARANG 52	MODAL 53	BANTUAN SOSIAL 57		
1	2	3	4	5	6	7	8	9=5+6+7+8	10
	A00	RM		0	109.000	0	927.000	1.036.000	0
	219043	DINAS PERTANIAN TANAMAN PANGAN HROTIKULTURA DAN PETERNAKAN KAB. MALUKU TENGGARA BARAT	TP	0	212.000	0	996.000	1.208.000	0
	A00	RM		0	212.000	0	996.000	1.208.000	0
	219053	DINAS PERTANIAN KAB. MALUKU BARAT DAYA	TP	0	86.000	0	1.618.000	1.704.000	0
	A00	RM		0	86.000	0	1.618.000	1.704.000	0
	219197	DINAS PERTANIAN DAN PERKEBUNAN KAB. BURU	TP	0	128.500	0	4.495.500	4.624.000	0
	A00	RM		0	128.500	0	4.495.500	4.624.000	0
	22	BALI		0	4.566.450	0	39.307.000	43.873.450	0
	229008	DINAS PERKEBUNAN PROVINSI BALI	DK	0	400.000	0	0	400.000	0
	A00	RM		0	400.000	0	0	400.000	0
	A00	RM		0	286.500	0	4.369.500	4.656.000	0
	229010	DINAS PETERNAKAN PROVINSI BALI	DK	0	400.000	0	0	400.000	0
	A00	RM		0	400.000	0	0	400.000	0
	A00	RM		0	349.000	0	2.992.000	3.341.000	0
	229029	DINAS PERTANIAN TANAMAN PANGAN PROVINSI BALI	DK	0	1.227.450	0	0	1.227.450	0
	A00	RM		0	1.227.450	0	0	1.227.450	0
	A00	RM		0	1.903.500	0	31.945.500	33.849.000	0
	23	NUSA TENGGARA BARAT		0	10.953.770	0	112.878.000	123.831.770	0
	239011	DINAS PERTANIAN TANAMAN PANGAN & HORTIKULTURA PROV NUSA TENGGARA BARAT	DK	0	3.435.170	0	0	3.435.170	0
	A00	RM		0	3.435.170	0	0	3.435.170	0
	A00	RM		0	4.622.100	0	43.703.500	48.325.600	0
	239013	DINAS PERKEBUNAN PROV. NUSA TENGGARA BARAT	DK	0	400.000	0	0	400.000	0

KETENTUAN

DIPA Induk ini dituangkan lebih lanjut ke dalam DIPA Petikan dan DIPA Petikan dimaksud berlaku sebagai dokumen pelaksanaan kegiatan Satker.



DAFTAR ISI AN PELAKSANAAN ANGGARAN (DIPA) INDUK  
TAHUN ANGGARAN 2013  
NOMOR : DIPA-018.08-0/2013  
II. RINCIAN ALOKASI ANGGARAN PER SATKER



A. IDENTITAS UNIT :

1. KEMENTERIAN NEGARA / LEMBAGA : 018 KEMENTERIAN PERTANIAN  
2. UNIT ORGANISASI : 018.08 DITJEN PRASARANA DAN SARANA PERTANIAN  
3. PAGU : Rp. 3.773.473.024.000  
(TIGA TRILYUN TUJUH RATUS TUJUH PULUH TIGA MILIAR EMPAT RATUS TUJUH PULUH TIGA JUTA DUA PULUH EMPAT RIBU RUPIAH)

B. RINCIAN ALOKASI ANGGARAN PER SATKER

(dalam ribuan rupiah)

NO.	KODE	PROGRAM / PROPINSI / SATKER / SUMBER DANA	KP KD DK TP UB	JENIS BELANJA				PAGU/TARGET PENDAPATAN	BLOKIR
				PEGAWAI 51	BARANG 52	MODAL 53	BANTUAN SOSIAL 57		
1	2	3	4	5	6	7	8	9=5+6+7+8	10
	A00	RM		0	400.000	0	0	400.000	0
	A00	RM		0	749.000	0	4.007.000	4.756.000	0
	239025	DINAS PETERNAKAN PROVINSI NUSA TENGGARA BARAT	DK	0	400.000	0	0	400.000	0
	A00	RM		0	400.000	0	0	400.000	0
	A00	RM		0	405.000	0	2.880.000	3.285.000	0
	239053	DINAS PERTANIAN, TANAMAN PANGAN KABUPATEN SUMBAWA	TP	0	357.500	0	41.372.500	41.730.000	0
	A00	RM		0	357.500	0	41.372.500	41.730.000	0
	239057	DINAS PERTANIAN TANAMAN PANGAN KABUPATEN DOMPU	TP	0	292.500	0	14.717.500	15.010.000	0
	A00	RM		0	292.500	0	14.717.500	15.010.000	0
	239264	DINAS PERTANIAN TANAMAN PANGAN KABUPATEN BIMA	TP	0	292.500	0	6.197.500	6.490.000	0
	A00	RM		0	292.500	0	6.197.500	6.490.000	0
	24	NUSA TENGGARA TIMUR		0	7.719.200	0	76.269.000	83.988.200	0
	249004	DINAS PETERNAKAN PROV. NUSA TENGGARA TIMUR	DK	0	600.000	0	0	600.000	0
	A00	RM		0	600.000	0	0	600.000	0
	A00	RM		0	160.000	0	2.410.000	2.570.000	0
	249033	DINAS PERTANIAN DAN PERKEBUNAN PROVINSI NUSA TENGGARA TIMUR	DK	0	2.464.000	0	0	2.464.000	0
	A00	RM		0	2.464.000	0	0	2.464.000	0
	A00	RM		0	2.760.700	0	28.510.500	31.271.200	0
	249043	DINAS PERKEBUNAN KABUPATEN ALOR	TP	0	87.500	0	2.157.500	2.245.000	0
	A00	RM		0	87.500	0	2.157.500	2.245.000	0
	249044	DINAS PERTANIAN DAN PETERNAKAN KAB ALOR	TP	0	104.000	0	1.987.000	2.091.000	0
	A00	RM		0	104.000	0	1.987.000	2.091.000	0

KETENTUAN

DIPA Induk ini dituangkan lebih lanjut ke dalam DIPA Petikan dan DIPA Petikan dimaksud berlaku sebagai dokumen pelaksanaan kegiatan Satker.



DAFTAR ISI AN PELAKSANAAN ANGGARAN (DIPA) INDUK  
TAHUN ANGGARAN 2013  
NOMOR : DIPA-018.08-0/2013  
II. RINCIAN ALOKASI ANGGARAN PER SATKER



A. IDENTITAS UNIT :

1. KEMENTERIAN NEGARA / LEMBAGA : 018 KEMENTERIAN PERTANIAN  
2. UNIT ORGANISASI : 018.08 DITJEN PRASARANA DAN SARANA PERTANIAN  
3. PAGU : Rp. 3.773.473.024.000  
(TIGA TRILYUN TUJUH RATUS TUJUH PULUH TIGA MILIAR EMPAT RATUS TUJUH PULUH TIGA JUTA DUA PULUH EMPAT RIBU RUPIAH)

B. RINCIAN ALOKASI ANGGARAN PER SATKER

(dalam ribuan rupiah)

NO.	KODE	PROGRAM / PROPINSI / SATKER / SUMBER DANA	KP KD DK TP UB	JENIS BELANJA				PAGU/TARGET PENDAPATAN	BLOKIR
				PEGAWAI 51	BARANG 52	MODAL 53	BANTUAN SOSIAL 57		
1	2	3	4	5	6	7	8	9=5+6+7+8	10
	249048	DINAS PERTANIAN, PERKEBUNAN DAN PETERNAKAN KABUPATEN SIKKA	TP	0	141.500	0	2.159.500	2.301.000	0
	A00	RM		0	141.500	0	2.159.500	2.301.000	0
	249054	DINAS PERTANIAN, PERKEBUNAN DAN PETERNAKAN KABUPATEN ENDE	TP	0	106.500	0	3.389.500	3.496.000	0
	A00	RM		0	106.500	0	3.389.500	3.496.000	0
	249060	DINAS PERTANIAN, PERKEBUNAN DAN PETERNAKAN KAB. NGADA	TP	0	160.000	0	1.220.000	1.380.000	0
	A00	RM		0	160.000	0	1.220.000	1.380.000	0
	249065	DINAS PERTANIAN TANAMAN PANGAN DAN HORTIKULTURA KABUPATEN SUMBA TIMUR	TP	0	104.000	0	6.007.000	6.111.000	0
	A00	RM		0	104.000	0	6.007.000	6.111.000	0
	249069	DINAS PERTANIAN DAN PERKEBUNAN KABUPATEN SUMBA BARAT	TP	0	108.500	0	1.805.500	1.914.000	0
	A00	RM		0	108.500	0	1.805.500	1.914.000	0
	249071	DINAS PERTANIAN, PERKEBUNAN DAN KEHUTANAN KAB ROTE NDAO	TP	0	82.500	0	1.862.500	1.945.000	0
	A00	RM		0	82.500	0	1.862.500	1.945.000	0
	249074	DINAS PERTANIAN, PERKEBUNAN DAN PETERNAKAN KABUPATEN MANGGARAI BARAT	TP	0	162.000	0	4.676.000	4.838.000	0
	A00	RM		0	162.000	0	4.676.000	4.838.000	0
	249075	DINAS PERTANIAN, PERKEBUNAN, KEHUTANAN, PERIKANAN DAN KELAUTAN KAB. NAGEKEO	TP	0	121.500	0	6.159.500	6.281.000	0
	A00	RM		0	121.500	0	6.159.500	6.281.000	0
	249078	DINAS PERTANIAN KAB. SUMBA BARAT DAYA	TP	0	87.500	0	2.337.500	2.425.000	0
	A00	RM		0	87.500	0	2.337.500	2.425.000	0
	249079	DINAS PERKEBUNAN KAB. SUMBA BARAT DAYA	TP	0	85.000	0	1.420.000	1.505.000	0
	A00	RM		0	85.000	0	1.420.000	1.505.000	0
	249082	DINAS PERTANIAN, PERIKANAN DAN KELAUTAN KAB. MANGGARAI TIMUR	TP	0	108.500	0	4.145.500	4.254.000	0
	A00	RM		0	108.500	0	4.145.500	4.254.000	0

KETENTUAN

DIPA Induk ini dituangkan lebih lanjut ke dalam DIPA Petikan dan DIPA Petikan dimaksud berlaku sebagai dokumen pelaksanaan kegiatan Satker.



DAFTAR ISI AN PELAKSANAAN ANGGARAN (DIPA) INDUK  
TAHUN ANGGARAN 2013  
NOMOR : DIPA-018.08-0/2013  
II. RINCIAN ALOKASI ANGGARAN PER SATKER



A. IDENTITAS UNIT :

1. KEMENTERIAN NEGARA / LEMBAGA : 018 KEMENTERIAN PERTANIAN  
2. UNIT ORGANISASI : 018.08 DITJEN PRASARANA DAN SARANA PERTANIAN  
3. PAGU : Rp. 3.773.473.024.000  
(TIGA TRILYUN TUJUH RATUS TUJUH PULUH TIGA MILIAR EMPAT RATUS TUJUH PULUH TIGA JUTA DUA PULUH EMPAT RIBU RUPIAH)

B. RINCIAN ALOKASI ANGGARAN PER SATKER

(dalam ribuan rupiah)

NO.	KODE	PROGRAM / PROPINSI / SATKER / SUMBER DANA	KP KD DK TP UB	JENIS BELANJA				PAGU/TARGET PENDAPATAN	BLOKIR
				PEGAWAI 51	BARANG 52	MODAL 53	BANTUAN SOSIAL 57		
1	2	3	4	5	6	7	8	9=5+6+7+8	10
	249346	DINAS PERTANIAN DAN PETERNAKAN KABUPATEN FLORES TIMUR	TP	0	166.500	0	834.500	1.001.000	0
	A00	RM		0	166.500	0	834.500	1.001.000	0
	249364	DINAS PERTANIAN TANAMAN PANGAN DAN HORTIKULTURA KAB MANGGARAI	TP	0	109.000	0	5.187.000	5.296.000	0
	A00	RM		0	109.000	0	5.187.000	5.296.000	0
	25	PAPUA		0	5.857.000	0	43.664.000	49.521.000	0
	259012	DINAS PERKEBUNAN DAN PETERNAKAN PROVINSI PAPUA	DK	0	1.000.000	0	0	1.000.000	0
	A00	RM		0	1.000.000	0	0	1.000.000	0
	A00	RM		0	691.500	0	6.029.500	6.721.000	0
	259020	DINAS PERTANIAN DAN KETAHANAN PANGAN PROPINSI PAPUA	DK	0	2.013.000	0	0	2.013.000	0
	A00	RM		0	2.013.000	0	0	2.013.000	0
	A00	RM		0	2.152.500	0	37.634.500	39.787.000	0
	26	BENGKULU		0	4.354.500	0	32.379.500	36.734.000	0
	269002	DINAS PERTANIAN PROPINSI BENGKULU	DK	0	1.487.000	0	0	1.487.000	0
	A00	RM		0	1.487.000	0	0	1.487.000	0
	A00	RM		0	1.519.000	0	29.699.000	31.218.000	0
	269004	DINAS PERKEBUNAN PROVINSI BENGKULU	DK	0	300.000	0	0	300.000	0
	A00	RM		0	300.000	0	0	300.000	0
	A00	RM		0	503.500	0	940.500	1.444.000	0
	269006	DINAS PETERNAKAN DAN KESEHATAN HEWAN PROVINSI BENGKULU	DK	0	300.000	0	0	300.000	0
	A00	RM		0	300.000	0	0	300.000	0
	A00	RM		0	245.000	0	1.740.000	1.985.000	0
	28	MALUKU UTARA		0	2.883.500	0	17.495.000	20.378.500	0
	289038	DINAS PERTANIAN PROVINSI MALUKU UTARA	DK	0	1.693.500	0	0	1.693.500	0

KETENTUAN

DIPA Induk ini dituangkan lebih lanjut ke dalam DIPA Petikan dan DIPA Petikan dimaksud berlaku sebagai dokumen pelaksanaan kegiatan Satker.



DAFTAR ISI AN PELAKSANAAN ANGGARAN (DIPA) INDUK  
TAHUN ANGGARAN 2013  
NOMOR : DIPA-018.08-0/2013  
II. RINCIAN ALOKASI ANGGARAN PER SATKER



A. IDENTITAS UNIT :

1. KEMENTERIAN NEGARA / LEMBAGA : 018 KEMENTERIAN PERTANIAN  
2. UNIT ORGANISASI : 018.08 DITJEN PRASARANA DAN SARANA PERTANIAN  
3. PAGU : Rp. 3.773.473.024.000  
(TIGA TRILYUN TUJUH RATUS TUJUH PULUH TIGA MILIAR EMPAT RATUS TUJUH PULUH TIGA JUTA DUA PULUH EMPAT RIBU RUPIAH)

B. RINCIAN ALOKASI ANGGARAN PER SATKER

(dalam ribuan rupiah)

NO.	KODE	PROGRAM / PROPINSI / SATKER / SUMBER DANA	KP KD DK TP UB	JENIS BELANJA				PAGU/TARGET PENDAPATAN	BLOKIR
				PEGAWAI 51	BARANG 52	MODAL 53	BANTUAN SOSIAL 57		
1	2	3	4	5	6	7	8	9=5+6+7+8	10
	A00	RM		0	1.693.500	0	0	1.693.500	0
	A00	RM		0	1.190.000	0	17.495.000	18.685.000	0
	29	BANTEN		0	4.838.420	0	16.596.500	21.434.920	0
	299008	DINAS PERTANIAN DAN PETERNAKAN PROVINSI BANTEN	DK	0	1.487.620	0	0	1.487.620	0
	A00	RM		0	1.487.620	0	0	1.487.620	0
	A00	RM		0	2.960.800	0	15.886.500	18.847.300	0
	299032	DINAS KEHUTANAN DAN PERKEBUNAN PROP. BANTEN	DK	0	300.000	0	0	300.000	0
	A00	RM		0	300.000	0	0	300.000	0
	A00	RM		0	90.000	0	710.000	800.000	0
	30	KEPULAUAN BANGKA BELITUNG		0	2.401.000	0	33.354.000	35.755.000	0
	309034	DINAS PERTANIAN, PERKEBUNAN DAN PETERNAKAN PROVINSI KEPULAUAN BANGKA BELITUNG	DK	0	1.582.000	0	0	1.582.000	0
	A00	RM		0	1.582.000	0	0	1.582.000	0
	A00	RM		0	819.000	0	33.354.000	34.173.000	0
	31	GORONTALO		0	3.371.500	0	21.344.500	24.716.000	0
	319004	DINAS PERTANIAN DAN KETAHANAN PANGAN PROPINSI GORONTALO	DK	0	1.235.000	0	0	1.235.000	0
	A00	RM		0	1.235.000	0	0	1.235.000	0
	A00	RM		0	1.137.000	0	17.186.000	18.323.000	0
	319021	DINAS PERKEBUNAN DAN PETERNAKAN PROVINSI GORONTALO	DK	0	500.000	0	0	500.000	0
	A00	RM		0	500.000	0	0	500.000	0
	A00	RM		0	499.500	0	4.158.500	4.658.000	0
	32	KEPULAUAN RIAU		0	1.306.500	0	4.064.500	5.371.000	0
	329030	DINAS PERTANIAN, KEHUTANAN, DAN PETERNAKAN PROVINSI KEPULAUAN RIAU	DK	0	830.000	0	0	830.000	0
	A00	RM		0	830.000	0	0	830.000	0

KETENTUAN

DIPA Induk ini dituangkan lebih lanjut ke dalam DIPA Petikan dan DIPA Petikan dimaksud berlaku sebagai dokumen pelaksanaan kegiatan Satker.



DAFTAR ISI AN PELAKSANAAN ANGGARAN (DIPA) INDUK  
TAHUN ANGGARAN 2013  
NOMOR : DIPA-018.08-0/2013  
II. RINCIAN ALOKASI ANGGARAN PER SATKER



A. IDENTITAS UNIT :

1. KEMENTERIAN NEGARA / LEMBAGA : 018 KEMENTERIAN PERTANIAN  
2. UNIT ORGANISASI : 018.08 DITJEN PRASARANA DAN SARANA PERTANIAN  
3. PAGU : Rp. 3.773.473.024.000  
(TIGA TRILYUN TUJUH RATUS TUJUH PULUH TIGA MILIAR EMPAT RATUS TUJUH PULUH TIGA JUTA DUA PULUH EMPAT RIBU RUPIAH)

B. RINCIAN ALOKASI ANGGARAN PER SATKER

(dalam ribuan rupiah)

NO.	KODE	PROGRAM / PROPINSI / SATKER / SUMBER DANA	KP KD DK TP UB	JENIS BELANJA				PAGU/TARGET PENDAPATAN	BLOKIR
				PEGAWAI 51	BARANG 52	MODAL 53	BANTUAN SOSIAL 57		
1	2	3	4	5	6	7	8	9=5+6+7+8	10
	A00	RM		0	476.500	0	4.064.500	4.541.000	0
	33	PAPUA BARAT		0	3.647.000	0	25.621.000	29.268.000	0
	339022	DINAS PERTANIAN, PETERNAKAN DAN KETAHANAN PANGAN PROVINSI PAPUA BARAT	DK	0	1.380.000	0	0	1.380.000	0
	A00	RM		0	1.380.000	0	0	1.380.000	0
	A00	RM		0	1.360.500	0	20.816.500	22.177.000	0
	339027	DINAS KEHUTANAN DAN PERKEBUNAN PROV. PAPUA BARAT	DK	0	500.000	0	0	500.000	0
	A00	RM		0	500.000	0	0	500.000	0
	A00	RM		0	406.500	0	4.804.500	5.211.000	0
	34	SULAWESI BARAT		0	2.948.000	0	17.379.000	20.327.000	0
	340059	DINAS PERTANIAN DAN PETERNAKAN PROPINSI SULAWESI BARAT	DK	0	1.075.000	0	0	1.075.000	0
	A00	RM		0	1.075.000	0	0	1.075.000	0
	A00	RM		0	1.103.000	0	15.979.000	17.082.000	0
	340061	DINAS PERKEBUNAN PROVINSI SULAWESI BARAT	DK	0	350.000	0	0	350.000	0
	A00	RM		0	350.000	0	0	350.000	0
	A00	RM		0	420.000	0	1.400.000	1.820.000	0

KETENTUAN

DIPA Induk ini dituangkan lebih lanjut ke dalam DIPA Petikan dan DIPA Petikan dimaksud berlaku sebagai dokumen pelaksanaan kegiatan Satker.



DAFTAR ISI AN PELAKSANAAN ANGGARAN (DIPA) INDUK  
TAHUN ANGGARAN 2013  
NOMOR : DIPA-018.08-0/2013  
II. RINCIAN ALOKASI ANGGARAN PER SATKER



A. IDENTITAS UNIT :

1. KEMENTERIAN NEGARA / LEMBAGA : 018 KEMENTERIAN PERTANIAN  
2. UNIT ORGANISASI : 018.08 DITJEN PRASARANA DAN SARANA PERTANIAN  
3. PAGU : Rp. 3.773.473.024.000  
(TIGA TRILYUN TUJUH RATUS TUJUH PULUH TIGA MILIAR EMPAT RATUS TUJUH PULUH TIGA JUTA DUA PULUH EMPAT RIBU RUPIAH)

B. RINCIAN ALOKASI ANGGARAN PER SATKER

(dalam ribuan rupiah)

NO.	KODE	PROGRAM / PROPINSI / SATKER / SUMBER DANA	KP KD DK TP UB	JENIS BELANJA				PAGU/TARGET PENDAPATAN	BLOKIR
				PEGAWAI	BARANG	MODAL	BANTUAN SOSIAL		
1	2	3	4	5	6	7	8	9=5+6+7+8	10
		TOTAL		22.847.431	599.134.848	9.547.345	3.141.943.400	3.773.473.024	0
		RM		22.847.431	577.353.548	9.547.345	3.141.943.400	3.751.691.724	0
		PLN		0	19.993.800	0	0	19.993.800	0
		RMP		0	1.787.500	0	0	1.787.500	0
		PENDAPATAN						0	

KETENTUAN

DIPA Induk ini dituangkan lebih lanjut ke dalam DIPA Petikan dan DIPA Petikan dimaksud berlaku sebagai dokumen pelaksanaan kegiatan Satker.

Jakarta, 05 Desember 2012

DIRJEN PRASARANA DAN SARANA PERTANIAN



DAFTAR ISI AN PELAKSANAAN ANGGARAN (DIPA) INDUK  
TAHUN ANGGARAN 2013  
NOMOR : DIPA-018.08-0/2013  
III. RENCANA PENARIKAN DANA DAN PERKIRAAN PENERIMAAN



A. IDENTITAS UNIT :

1. KEMENTERIAN NEGARA / LEMBAGA : 018 KEMENTERIAN PERTANIAN  
2. UNIT ORGANISASI : 018.08 DITJEN PRASARANA DAN SARANA PERTANIAN  
3. PAGU : Rp. 3.773.473.024.000  
(TIGA TRILYUN TUJUH RATUS TUJUH PULUH TIGA MILIAR EMPAT RATUS TUJUH PULUH TIGA JUTA DUA PULUH EMPAT RIBU RUPIAH)

B. RINCIAN PER PROGRAM

(dalam ribuan rupiah)

NO.	KODE	URAIAN PROGRAM	PAGU	JANUARI	PEBRUARI	MARET	APRIL	MEI	JUNI	JULI	AGUSTUS	SEPTEMBER	OKTOBER	NOPEMBER	DESEMBER
1	018.08.11	Program Penyediaan dan Pengembangan Prasarana dan Sarana Pertanian Rencana Penarikan Dana	1.227.699.094	1.538.570	9.420.838	20.540.488	24.153.998	25.616.472	37.020.485	81.108.748	98.655.119	83.904.491	182.471.794	581.465.925	81.802.166
		TOTAL RENCANA PENARIKAN DANA	1.227.699.094	1.538.570	9.420.838	20.540.488	24.153.998	25.616.472	37.020.485	81.108.748	98.655.119	83.904.491	182.471.794	581.465.925	81.802.166
		TOTAL PERKIRAAN / TARGET PENDAPATAN	0	0	0	0	0	0	0	0	0	0	0	0	0

Jakarta, 05 Desember 2012  
DIRJEN PRASARANA DAN SARANA PERTANIAN

Dr. Ir. H. SUMARJO GATOT IRIANTO, M.S., D.A.A  
NIP 196010241987031001





SURAT PENGESAHAN DAFTAR ISI AN PELAKSANAAN ANGGARAN (SP-DIPA) INDUK  
TAHUN ANGGARAN 2013  
NOMOR : DIPA-018.09-0/2013



DS : 1617-0070-0530-2353

A. DASAR HUKUM :

1. UU No. 17 Tahun 2003 tentang Keuangan Negara.
2. UU No. 1 Tahun 2004 tentang Perbendaharaan Negara.
3. UU No. 19 Tahun 2012 tentang APBN TA 2013.

B. DENGAN INI DISAHKAN ALOKASI ANGGARAN UNTUK :

1. KEMENTERIAN NEGARA / LEMBAGA : 018 KEMENTERIAN PERTANIAN
2. UNIT ORGANISASI : 018.09 BADAN PENELITIAN DAN PENGEMBANGAN PERTANIAN
3. PAGU : Rp. 1.778.051.271.000  
(SATU TRILYUN TUJUH RATUS TUJUH PULUH DELAPAN MILIAR LIMA PULUH SATU JUTA DUA RATUS TUJUH PULUH SATU RIBU RUPIAH)

C. PERNYATAAN SYARAT DAN KETENTUAN (DISCLAIMER) :

1. DIPA Induk yang telah disahkan ini lebih lanjut dituangkan kedalam DIPA Petikan untuk masing-masing Satker.
2. Pengesahan DIPA Induk sekaligus merupakan pengesahan DIPA Petikan.
3. DIPA Petikan berfungsi sebagai dasar pelaksanaan kegiatan satker dan dasar pencairan dana/pengesahan bagi Bendahara Umum Negara/Kuasa Bendahara Umum Negara.
4. DIPA Petikan dicetak secara otomatis melalui sistem yang dilengkapi dengan kode pengaman (digital stamp) sebagai pengganti tanda tangan pengesahan (Otentifikasi).
5. Informasi mengenai Kuasa Pengguna Anggaran, Bendahara Pengeluaran dan Pejabat Penanda tangan SPM untuk masing-masing Satker terdapat pada DIPA Petikan.
6. Rencana Penarikan Dana dan Perkiraan Penerimaan yang tercantum dalam Halaman III DIPA Induk diisi sesuai dengan rencana pelaksanaan kegiatan.
7. Tanggung jawab terhadap penggunaan dana yang tertuang dalam DIPA Induk sepenuhnya berada pada Pengguna Anggaran/Kuasa Pengguna Anggaran.
8. DIPA Induk ini berlaku sejak tanggal 1 Januari 2013 sampai dengan 31 Desember 2013.

Jakarta, 05 Desember 2012  
A.N. MENTERI KEUANGAN  
DIREKTUR JENDERAL ANGGARAN

HERRY PURNOMO  
NIP.195305081976031002



DAFTAR ISI AN PELAKSANAAN ANGGARAN (DIPA) INDUK

TAHUN ANGGARAN 2013

NOMOR : DIPA-018.09-0/2013

I. INFORMASI KINERJA DAN ANGGARAN PROGRAM



DS : 1617-0070-0530-2353

A. IDENTITAS UNIT :

- |                                 |   |  |
|---------------------------------|---|--|
| 1. KEMENTERIAN NEGARA / LEMBAGA | : | 018 KEMENTERIAN PERTANIAN                          |
| 2. UNIT ORGANISASI              | : | 018.09 BADAN PENELITIAN DAN PENGEMBANGAN PERTANIAN |
| 3. PAGU                         | : | Rp. 1.778.051.271.000                              |
- (SATU TRILYUN TUJUH RATUS TUJUH PULUH DELAPAN MILIAR LIMA PULUH SATU JUTA DUA RATUS TUJUH PULUH SATU RIBU RUPIAH)

B. KETERKAITAN DENGAN PROGRAM, SASARAN STRATEGIS K/L, FUNGSI DAN PRIORITAS PEMBANGUNAN DALAM RKP :

(dalam ribuan rupiah)

1. PROGRAM	:	12 Program Penciptaan Teknologi dan Varietas Unggul Berdaya Saing		1.778.051.271
2. SASARAN STRATEGIS	:	01 Pencapaian Swasembada dan Swasembada Berkelanjutan		
	:	02 Peningkatan Diversifikasi Pangan		
	:	03 Peningkatan Nilai Tambah, Daya Saing dan Ekspor		
	:	04 Peningkatan Kesejahteraan Petani		
3. FUNGSI	:	01 PELAYANAN UMUM		317.648.430
SUB FUNGSI	:	0107 LITBANG PELAYANANAN UMUM	317.648.430	
FUNGSI	:	04 EKONOMI		1.460.402.841
SUB FUNGSI	:	0410 LITBANG EKONOMI	1.460.402.841	
4. PRIORITAS	:			1.778.051.271
Bidang	:	B 03 Bidang Ekonomi		607.689.324
Kementerian/L	:	KL0 Prioritas Kementerian/Lembaga		353.744.038
Nasional	:	N 05 Prioritas Ketahanan Pangan		816.617.909

Jakarta, 05 Desember 2012  
A.N. MENTERI PERTANIAN  
KEPALA BADAN PENELITIAN DAN PENGEMBANGAN PERTANIAN

Dr. Ir. HARYONO, MSc  
NIP 195605161981031002



DAFTAR ISI AN PELAKSANAAN ANGGARAN (DIPA) INDUK  
TAHUN ANGGARAN 2013  
NOMOR : DIPA-018.09-0/2013  
I. INFORMASI KINERJA DAN ANGGARAN PROGRAM



C. RINCIAN KINERJA PROGRAM DAN KEGIATAN :

(dalam ribuan rupiah)

KODE	PROGRAM / OUTCOME / INDIKATOR KINERJA UTAMA / KEGIATAN / INDIKATOR KINERJA KEGIATAN / OUTPUT		VOLUME / SATUAN	ALOKASI DANA
018.09.12	Program Penciptaan Teknologi dan Varietas Unggul Berdaya Saing Meningkatnya Inovasi dan Diseminasi Teknologi Pertanian 01 Inovasi Teknologi Benih, Bibit, Pupuk, Obat Hewan Dan Tanaman, Alsintan, Dan Produk Olahan 02 Inovasi Teknologi Pengelolaan Sumberdaya Pertanian 03 Rekomendasi Kebijakan Pertanian 04 Diseminasi Inovasi Teknologi Benih, Bibit, Pupuk, Obat Hewan Dan Tanaman, Alsintan Dan Produk Olahan			1.778.051.271
1798	Penelitian dan Pengembangan Bioteknologi dan Sumber Daya Genetik Pertanian - Jumlah varietas atau galur harapan komoditas pertanian - Jumlah Akses Sdgp yang Dikonsumsi atau Diremajakan - Jumlah inovasi teknologi berbasis bioteknologi - Jumlah Peta Genetik Sifat-Sifat Penting Komoditas Pertanian - Jumlah Klon Gen Pengendali Sifat-Sifat Penting Komoditas Pertanian - Jumlah Sidik Jari DNA Plasma Nutfah Pertanian - Jumlah Produk Bioprospeksi Sumberdaya Genetik Pertanian			75.940.000
1798.006	Laporan pengelolaan satker	N 05	8,0000 Laporan	3.926.842
1798.007	Diseminasi litbang bioteknologi dan sumberdaya genetik pertanian	N 05	2,0000 Laporan	1.830.689
1798.008	Laporan Pengembangan Kerjasama	N 05	1,0000 Laporan	132.000
1798.009	Akses sumberdaya genetik pertanian yang dikonsumsi atau diremajakan	N 05	4.650,0000 Akses	4.608.721
1798.011	Galur harapan komoditas pertanian	N 05	360,0000 Galur	3.034.626
1798.014	Kebijakan Pengembangan Biologi dan Bioteknologi	N 05	1,0000 Laporan	1.513.578
1798.015	Kebijakan Pengembangan Teknologi Lingkungan dan Keanekaragaman Hayati	N 05	1,0000 Laporan	850.000

KETENTUAN

DIPA Induk ini dituangkan lebih lanjut ke dalam DIPA Petikan dan DIPA Petikan dimaksud berlaku sebagai dokumen pelaksanaan kegiatan Satker.



DAFTAR ISI AN PELAKSANAAN ANGGARAN (DIPA) INDUK  
TAHUN ANGGARAN 2013  
NOMOR : DIPA-018.09-0/2013  
I. INFORMASI KINERJA DAN ANGGARAN PROGRAM



C. RINCIAN KINERJA PROGRAM DAN KEGIATAN :

(dalam ribuan rupiah)

KODE	PROGRAM / OUTCOME / INDIKATOR KINERJA UTAMA / KEGIATAN / INDIKATOR KINERJA KEGIATAN / OUTPUT		VOLUME / SATUAN	ALOKASI DANA
1798.021	Jumlah Inovasi Teknologi Berbasis Bioteknologi	N 05	4,0000 Teknologi	16.165.622
1798.994	Layanan Perkantoran	N 05	12,0000 Bulan Layanan	16.986.950
1798.995	Kendaraan Bermotor	N 05	5,0000 Unit	790.800
1798.996	Perangkat Pengolah Data dan Komunikasi	N 05	32,0000 Unit	491.200
1798.997	Peralatan dan Fasilitas Perkantoran	N 05	729,0000 Unit	23.415.494
1798.998	Gedung/Bangunan	N 05	3.443,0000 M2	2.193.478
1799	Penelitian dan Pengembangan Pasca Panen Pertanian			47.067.122
	- Jumlah inovasi teknologi penanganan segar dan pengolahan hasil pertanian			
	- Jumlah Teknologi Penanganan Segar Produk Pertanian			
	- Jumlah Produk dan Teknologi untuk Diversifikasi Pangan dan Substitusi Pangan Impor			
	- Jumlah Produk dan Teknologi untuk Peningkatan Nilai Tambah dan Daya Saing			
1799.006	Laporan Pengelolaan Satker	N 05	12,0000 Laporan	3.760.564
1799.007	Laporan Pelaksanaan Diseminasi Teknologi	N 05	4,0000 Laporan	1.591.205
1799.008	Laporan Pengembangan Kerjasama	N 05	1,0000 Laporan	102.955
1799.010	Teknologi Penanganan Segar Produk Pertanian	N 05	4,0000 Teknologi	727.853
1799.011	Produk dan Teknologi untuk Diversifikasi Pangan, dan Substitusi Pangan Impor	N 05	2,0000 Teknologi	368.838
1799.012	Produk dan Teknologi untuk Peningkatan Nilai Tambah dan Daya Saing	N 05	10,0000 Teknologi	2.138.036

KETENTUAN

DIPA Induk ini dituangkan lebih lanjut ke dalam DIPA Petikan dan DIPA Petikan dimaksud berlaku sebagai dokumen pelaksanaan kegiatan Satker.



DAFTAR ISI AN PELAKSANAAN ANGGARAN (DIPA) INDUK  
TAHUN ANGGARAN 2013  
NOMOR : DIPA-018.09-0/2013  
I. INFORMASI KINERJA DAN ANGGARAN PROGRAM



C. RINCIAN KINERJA PROGRAM DAN KEGIATAN :

(dalam ribuan rupiah)

KODE	PROGRAM / OUTCOME / INDIKATOR KINERJA UTAMA / KEGIATAN / INDIKATOR KINERJA KEGIATAN / OUTPUT		VOLUME / SATUAN	ALOKASI DANA
1799.015	Pengadaan Buku	N 05	15,0000 Buah	30.000
1799.994	Layanan Perkantoran	N 05	12,0000 Bulan Layanan	12.858.671
1799.995	Kendaraan Bermotor	N 05	3,0000 Unit	786.000
1799.996	Perangkat Pengolah Data dan Komunikasi	N 05	47,0000 Unit	533.550
1799.997	Peralatan dan Fasilitas Perkantoran	N 05	83,0000 Unit	6.676.950
1799.998	Gedung/Bangunan	N 05	3.750,0000 M2	17.492.500
1800	Penelitian dan Pengembangan Sumber Daya Lahan Pertanian - Jumlah informasi/peta potensi sumberdaya lahan - Jumlah Peta Potensi Sumberdaya Lahan Pertanian Tingkat Tinjau dan Peta Semi Detail untuk Pembukaan Sawah Baru, Lahan Terlantar dan Lahan Terdegradasi - Jumlah rekomendasi kebijakan pemanfaatan sumberdaya lahan dan perubahan iklim global - Jumlah Informasi, Paket Komponen Teknologi Pengelolaan SDL, Formula Pupuk, Pembenah Tanah dan Perangkat Uji Tanah - Jumlah inovasi teknologi pengelolaan tanah, pupuk, iklim dan air , lahan rawa, lingkungan pertanian serta adaptasi dan mitigasi perubahan iklim - Jumlah Informasi, Pengelolaan Sumberdaya Iklim & Air, Model Prediksi Bencana Pertanian serta Paket Komponen Teknologi Adaptasi dan Mitigasi Perubahan Iklim Global			121.285.463
1800.004	Laporan Pengelolaan Satker	N 05	22,0000 Laporan	7.037.887
1800.005	Layanan Operasional dan Pemeliharaan Laboratorium	N 05	5,0000 Laporan	1.928.467
1800.006	Laporan Diseminasi Teknologi Pengelolaan Sumberdaya Lahan Pertanian	N 05	13,0000 Laporan	7.767.017

KETENTUAN

DIPA Induk ini dituangkan lebih lanjut ke dalam DIPA Petikan dan DIPA Petikan dimaksud berlaku sebagai dokumen pelaksanaan kegiatan Satker.



DAFTAR ISI PELAKSANAAN ANGGARAN (DIPA) INDUK  
TAHUN ANGGARAN 2013  
NOMOR : DIPA-018.09-0/2013  
I. INFORMASI KINERJA DAN ANGGARAN PROGRAM



C. RINCIAN KINERJA PROGRAM DAN KEGIATAN :

(dalam ribuan rupiah)

KODE	PROGRAM / OUTCOME / INDIKATOR KINERJA UTAMA / KEGIATAN / INDIKATOR KINERJA KEGIATAN / OUTPUT		VOLUME / SATUAN	ALOKASI DANA
1800.007	Laporan Pengembangan Kerjasama	N 05	8,0000 Laporan	2.608.675
1800.008	Rumusan Kebijakan Sumberdaya Lahan Pertanian	N 05	7,0000 Rekomendasi	2.121.900
1800.011	Peta Potensi Sumberdaya Lahan Pertanian, Status Harta, Kalender Tanam, dan Pencemaran Lingkungan	N 05	25,0000 Peta	4.839.518
1800.012	Komponen Teknologi Pengelolaan Sumberdaya Lahan (tanah, air dan lingkungan pertanian)	N 05	2,0000 Teknologi	1.298.000
1800.014	Teknologi Mitigasi dan Adaptasi Perubahan Iklim	N 05	6,0000 Teknologi	2.100.900
1800.019	Teknologi Pengelolaan Lahan Sawah dan Kering	N 05	5,0000 Teknologi	1.518.750
1800.024	Teknologi Pengelolaan Pertanian Lahan Rawa	N 05	15,0000 Teknologi	1.606.500
1800.027	Teknologi Remediasi Lahan Tercemar	N 05	1,0000 Teknologi	222.224
1800.029	Peralatan	N 05	148,0000 Unit	4.605.620
1800.031	Pengadaan Buku	N 05	310,0000 Buah	528.525
1800.032	Pupuk dan Pembenh Tanah	N 05	5,0000 Formula	921.700
1800.034	Data Base Sumberdaya Lahan	N 05	4,0000 Laporan	1.313.817
1800.994	Layanan Perkantoran	N 05	12,0000 Bulan Layanan	41.954.432
1800.995	Kendaraan Bermotor	N 05	23,0000 Unit	2.260.670
1800.996	Perangkat Pengolah Data dan Komunikasi	N 05	221,0000 Unit	2.661.884

KETENTUAN

DIPA Induk ini dituangkan lebih lanjut ke dalam DIPA Petikan dan DIPA Petikan dimaksud berlaku sebagai dokumen pelaksanaan kegiatan Satker.



DAFTAR ISI AN PELAKSANAAN ANGGARAN (DIPA) INDUK  
TAHUN ANGGARAN 2013  
NOMOR : DIPA-018.09-0/2013  
I. INFORMASI KINERJA DAN ANGGARAN PROGRAM



C. RINCIAN KINERJA PROGRAM DAN KEGIATAN :

(dalam ribuan rupiah)

KODE	PROGRAM / OUTCOME / INDIKATOR KINERJA UTAMA / KEGIATAN / INDIKATOR KINERJA KEGIATAN / OUTPUT		VOLUME / SATUAN	ALOKASI DANA
1800.997	Peralatan dan Fasilitas Perkantoran	N 05	863,0000 Unit	16.110.515
1800.998	Gedung/Bangunan	N 05	41.265,0000 M2	17.878.462
1801	Pengkajian dan Percepatan Diseminasi Inovasi Teknologi Pertanian - Jumlah inovasi teknologi spesifik lokasi - Jumlah Teknologi Spesifik Lokasi - Jumlah teknologi yang terdiseminasi ke pengguna - Jumlah Laporan Kegiatan Strategis Nasional/Daerah yang Memperoleh Pendampingan Inovasi oleh BPTP dan dapat Mencapai Target Sasarannya - Jumlah Laporan Kerjasama Pengkajian, Pengembangan dan Pemanfaatan Inovasi Pertanian - Jumlah Rekomendasi Kebijakan Mendukung Empat Sukses Kementerian Pertanian			550.146.463
1801.003	Laporan Pengelolaan Satker	B 03	292,0000 Laporan	39.219.924
1801.008	Laporan Kerjasama, Pengkajian, Pengembangan dan Pemanfaatan Hasil Litbang	B 03	32,0000 Laporan	1.438.140
1801.010	Laporan Koordinasi dan Sinkronisasi Kegiatan Satker	B 03	31,0000 Laporan	8.123.937
1801.013	Teknologi spesifik lokasi	B 03	228,0000 Teknologi	35.051.111
1801.015	Rekomendasi Kebijakan Pembangunan Pertanian	B 03	49,0000 Rekomendasi	3.396.989
1801.016	Pengelolaan Instalasi Pengkajian	B 03	65,0000 Unit	3.671.816
1801.017	Peningkatan Mutu Manajemen Satker	B 03	2,0000 Kegiatan	72.000
1801.018	Teknologi yang Terdiseminasi ke Pengguna	B 03	344,0000 Teknologi	81.601.109
1801.019	Laporan pelaksanaan kegiatan pendampingan inovasi pertanian dan program strategis nasional/	B 03	181,0000 Laporan	28.369.374
1801.024	Pengadaan Buku	B 03	5.530,0000 Buah	782.600
1801.025	Produksi Benih	B 03	1.277,0000 Ton	12.979.502
1801.994	Layanan Perkantoran	B 03	12,0000 Bulan Layanan	236.957.003
1801.995	Kendaraan Bermotor	B 03	65,0000 Unit	6.350.269
1801.996	Perangkat Pengolah Data dan Komunikasi	B 03	955,0000 Unit	10.587.845
1801.997	Peralatan dan Fasilitas Perkantoran	B 03	2.132,0000 Unit	23.105.075

KETENTUAN

DIPA Induk ini dituangkan lebih lanjut ke dalam DIPA Petikan dan DIPA Petikan dimaksud berlaku sebagai dokumen pelaksanaan kegiatan Satker.



DAFTAR ISI AN PELAKSANAAN ANGGARAN (DIPA) INDUK  
TAHUN ANGGARAN 2013  
NOMOR : DIPA-018.09-0/2013  
I. INFORMASI KINERJA DAN ANGGARAN PROGRAM



C. RINCIAN KINERJA PROGRAM DAN KEGIATAN :

(dalam ribuan rupiah)

KODE	PROGRAM / OUTCOME / INDIKATOR KINERJA UTAMA / KEGIATAN / INDIKATOR KINERJA KEGIATAN / OUTPUT		VOLUME / SATUAN	ALOKASI DANA
1801.998	Gedung/Bangunan	B 03	135.303,0000 M2	58.439.769
1802	Penelitian/Perekayasaan dan Pengembangan Mekanisasi Pertanian - Jumlah inovasi teknologi, prototipe dan sistem mekanisasi pertanian untuk peningkatan produktivitas, efisiensi, kualitas, nilai tambah komoditas utama pertanian dan limbahnya - Jumlah Inovasi Teknologi dan Sistem Mekanisasi Pertanian untuk Peningkatan Produktivitas, Efisiensi, Kualitas, Nilai Tambah Komoditas Utama Pertanian dan Limbahnya - Jumlah bahan rekomendasi kebijakan nasional mekanisasi pertanian - Jumlah Kerjasama Litbang Mektan;Jumlah Bahan Rekomendasi Kebijakan - Jumlah Teknologi yang Didiseminasikan			42.521.537
1802.002	Sarana dan prasarana	KLO	3,0000 Unit	2.051.000
1802.007	Laporan Pengelolaan Satker	B 03	17,0000 Laporan	2.582.729
1802.008	Laporan Diseminasi Teknologi Mektan	B 03	2,0000 Laporan	920.200
1802.009	Laporan Pengembangan Kerjasama	B 03	2,0000 Laporan	891.000
1802.010	Rumusan Kebijakan Pengembangan Mektan	B 03	3,0000 Rekomendasi	361.000
1802.016	Pengadaan Buku	KLO	10,0000 Buah	14.500
1802.017	Teknologi Mekanisasi Pertanian	KLO	13,0000 Teknologi	2.875.000
1802.994	Layanan Perkantoran	KLO	12,0000 Bulan Layanan	10.961.608
1802.995	Kendaraan Bermotor	B 03	8,0000 Unit	1.510.000
1802.996	Perangkat Pengolah Data dan Komunikasi	B 03	28,0000 Unit	161.000
1802.997	Peralatan dan Fasilitas Perkantoran	KLO	44,0000 Unit	16.222.500
1802.998	Gedung/Bangunan	KLO	1.370,0000 M2	3.971.000
1803	Penelitian/Analisis Sosial Ekonomi dan Kebijakan Pertanian - Jumlah rekomendasi kebijakan pembangunan pertanian			28.587.618
1803.002	Laporan Pengelolaan Satker	B 03	13,0000 Laporan	5.258.172
1803.009	Rumusan alternatif kebijakan sosial ekonomi pertanian	B 03	22,0000 Rekomendasi	5.996.060
1803.012	Pengadaan Buku	B 03	105,0000 Buah	31.500

KETENTUAN

DIPA Induk ini dituangkan lebih lanjut ke dalam DIPA Petikan dan DIPA Petikan dimaksud berlaku sebagai dokumen pelaksanaan kegiatan Satker.





DAFTAR ISI AN PELAKSANAAN ANGGARAN (DIPA) INDUK  
TAHUN ANGGARAN 2013  
NOMOR : DIPA-018.09-0/2013  
I. INFORMASI KINERJA DAN ANGGARAN PROGRAM



C. RINCIAN KINERJA PROGRAM DAN KEGIATAN :

(dalam ribuan rupiah)

KODE	PROGRAM / OUTCOME / INDIKATOR KINERJA UTAMA / KEGIATAN / INDIKATOR KINERJA KEGIATAN / OUTPUT		VOLUME / SATUAN	ALOKASI DANA
1803.013	Data base Sosial Ekonomi Pertanian	B 03	1,0000 Laporan	256.100
1803.994	Layanan Perkantoran	B 03	12,0000 Bulan Layanan	13.849.801
1803.995	Kendaraan Bermotor	B 03	4,0000 Unit	439.500
1803.996	Perangkat Pengolah Data dan Komunikasi	B 03	162,0000 Unit	1.161.620
1803.997	Peralatan dan Fasilitas Perkantoran	B 03	32,0000 Unit	274.925
1803.998	Gedung/Bangunan	B 03	2.398,0000 M2	1.319.940
1804	Penelitian dan Pengembangan Tanaman Hortikultura - Jumlah VUB hortikultura yang diminati konsumen - Jumlah Calon VUB Hortikultura yang diminati Konsumen - Jml benih sumber : - Buah tropika, jeruk dan buah sub tropika - Jumlah Sumberdaya Genetik yang Terkonservasi dan Terkarakterisasi, dan Akses Mutasi Buah Tropika - Jml benih sumber : - Anggrek dan tanaman hias lainnya - Jml Benih Sumber : Sayuran - Jml benih sumber : - Batang bawah dan batang atas jeruk hasil SE - Jml Benih Sumber : Buah Tropik dan Sub Tropik - Jumlah inovasi teknologi budidaya produksi hortikultura ramah lingkungan - Jml Benih Sumber : Planlet, Benih, Stek Tanaman Hias - Jml benih sumber : - Kentang - Jml Benih Sumber : Jumlah Benih Batang Bawah dan Batang Atas Hasil Se - Jml benih sumber : - Bawang merah dan sayuran potensial - Jumlah Teknologi Budidaya Produksi Hortikultura Ramah Lingkungan - Jml benih sumber : - Krisan			101.946.516
1804.002	Sarana dan prasarana	N 05	35,0000 Unit	2.047.600
1804.006	Laporan pengembangan kerjasama litbang hortikultura	N 05	2,0000 Laporan	436.100
1804.007	Laporan diseminasi teknologi tanaman hortikultura	N 05	7,0000 Laporan	5.749.975

KETENTUAN

DIPA Induk ini dituangkan lebih lanjut ke dalam DIPA Petikan dan DIPA Petikan dimaksud berlaku sebagai dokumen pelaksanaan kegiatan Satker.



DAFTAR ISI AN PELAKSANAAN ANGGARAN (DIPA) INDUK  
TAHUN ANGGARAN 2013  
NOMOR : DIPA-018.09-0/2013  
I. INFORMASI KINERJA DAN ANGGARAN PROGRAM



C. RINCIAN KINERJA PROGRAM DAN KEGIATAN :

(dalam ribuan rupiah)

KODE	PROGRAM / OUTCOME / INDIKATOR KINERJA UTAMA / KEGIATAN / INDIKATOR KINERJA KEGIATAN / OUTPUT		VOLUME / SATUAN	ALOKASI DANA
1804.008	Laporan pengelolaan satker	N 05	28,0000 Laporan	9.962.986
1804.009	Rumusan kebijakan litbang hortikultura	N 05	3,0000 Rekomendasi	3.282.339
1804.012	Benih inti dan benih sumber kentang	N 05	101.000,0000 G0	620.283
1804.013	Benih inti/benih sumber bawang merah dan sayuran generatif	N 05	35.000,0000 Kilogram	792.717
1804.016	Teknologi sistem dan usaha agribisnis tanaman sayuran ramah lingkungan	N 05	4,0000 Teknologi	811.000
1804.017	Varietas unggul baru tanaman sayuran	N 05	4,0000 VUB	1.230.000
1804.018	Plasmanutfah buah tropika	N 05	1.400,0000 Aksesori	700.000
1804.019	Benih inti/ benih sumber buah tropika	N 05	12.000,0000 Batang	455.000
1804.021	Varietas unggul baru buah tropika	N 05	2,0000 VUB	475.000
1804.022	Teknologi sistem dan usaha agribisnis tanaman buah tropika ramah lingkungan	N 05	5,0000 Teknologi	790.000
1804.023	Plasmanutfah tanaman hias	N 05	200,0000 Aksesori	425.000
1804.024	Benih inti/Benih sumber anggrek dan tanaman hias lain	N 05	3.700,0000 Planlet	257.000
1804.026	Varietas unggul baru tanaman hias	N 05	23,0000 VUB	718.200
1804.027	Teknologi produksi dan perbenihan tanaman hias yg efisien dan antisipatif terhadap perubahan	N 05	6,0000 Teknologi	524.800
1804.028	Teknologi pengelolaan OPT utama tan hias	N 05	5,0000 Teknologi	206.800

KETENTUAN

DIPA Induk ini dituangkan lebih lanjut ke dalam DIPA Petikan dan DIPA Petikan dimaksud berlaku sebagai dokumen pelaksanaan kegiatan Satker.



DAFTAR ISI AN PELAKSANAAN ANGGARAN (DIPA) INDUK  
TAHUN ANGGARAN 2013  
NOMOR : DIPA-018.09-0/2013  
I. INFORMASI KINERJA DAN ANGGARAN PROGRAM



C. RINCIAN KINERJA PROGRAM DAN KEGIATAN :

(dalam ribuan rupiah)

KODE	PROGRAM / OUTCOME / INDIKATOR KINERJA UTAMA / KEGIATAN / INDIKATOR KINERJA KEGIATAN / OUTPUT		VOLUME / SATUAN	ALOKASI DANA
1804.029	Plasmanutfah tanaman jeruk dan buah sub tropika	N 05	120,0000 Aksesori	294.000
1804.030	Benih inti/Benih sumber tan jeruk dan buah sub tropika	N 05	5.200,0000 Batang	255.000
1804.032	Varietas unggul baru jeruk dan buah sub tropika	N 05	2,0000 VUB	247.000
1804.033	Teknologi sistem dan usaha agribisnis tanaman jeruk dan buah sub tropika ramah lingkungan	N 05	4,0000 Teknologi	1.060.500
1804.034	Plasma Nutfah Tanaman Sayuran	N 05	200,0000 Aksesori	325.000
1804.036	Benih inti/benih sumber krisan	N 05	300.000,0000 Stek	273.000
1804.037	Benih jeruk	N 05	300.000,0000 Planlet	198.000
1804.040	Pengadaan Buku	N 05	31,0000 Buah	42.000
1804.994	Layanan Perkantoran	N 05	12,0000 Bulan Layanan	49.456.986
1804.995	Kendaraan Bermotor	N 05	13,0000 Unit	1.553.000
1804.996	Perangkat Pengolah Data dan Komunikasi	N 05	192,0000 Unit	1.390.490
1804.997	Peralatan dan Fasilitas Perkantoran	N 05	343,0000 Unit	2.914.811
1804.998	Gedung/Bangunan	N 05	9.694,0000 M2	14.451.929
1805	Penelitian dan Pengembangan Tanaman Perkebunan - Jumlah varietas/klon unggul tanaman perkebunan			144.906.784

KETENTUAN

DIPA Induk ini dituangkan lebih lanjut ke dalam DIPA Petikan dan DIPA Petikan dimaksud berlaku sebagai dokumen pelaksanaan kegiatan Satker.



DAFTAR ISI PELAKSANAAN ANGGARAN (DIPA) INDUK  
TAHUN ANGGARAN 2013  
NOMOR : DIPA-018.09-0/2013  
I. INFORMASI KINERJA DAN ANGGARAN PROGRAM



C. RINCIAN KINERJA PROGRAM DAN KEGIATAN :

(dalam ribuan rupiah)

KODE	PROGRAM / OUTCOME / INDIKATOR KINERJA UTAMA / KEGIATAN / INDIKATOR KINERJA KEGIATAN / OUTPUT		VOLUME / SATUAN	ALOKASI DANA
	<ul style="list-style-type: none"> <li>- Jumlah inovasi teknologi untuk peningkatan produktivitas tanaman perkebunan</li> <li>- Jumlah Bibit Tebu Melalui Teknologi SE</li> <li>- Jumlah benih sumber :- Tanaman perkebunan (Ton)</li> <li>- Jumlah Akses SDG Perkebunan yang Terkonservasi dan Terkarakterisasi</li> <li>- Jumlah benih sumber :- Tanaman perkebunan (Stek/rhizome)</li> <li>- Jumlah Teknologi untuk Peningkatan Produktivitas Tanaman Perkebunan</li> <li>- Jumlah benih sumber :- Jumlah bibit tebu melalui teknologi SE (Planlet)</li> <li>- Jumlah Benih Sumber Tanaman Perkebunan</li> <li>- Jumlah benih sumber :- Jumlah bibit tebu melalui teknologi SE (Budset G2)</li> <li>- Jumlah Produk Olahan Tanaman Perkebunan</li> <li>- Jumlah Rekomendasi Kebijakan Perkebunan</li> </ul>			
1805.004	Laporan diseminasi teknologi tanaman perkebunan	N 05	25,0000 Laporan	7.127.096
1805.008	Sarana dan prasarana	N 05	32,0000 Unit	11.790.080
1805.009	Rumusan Kebijakan Tanaman Perkebunan	N 05	6,0000 Rekomendasi	447.500
1805.013	Teknologi Budidaya Tanaman perkebunan	N 05	17,0000 Teknologi	9.708.000
1805.016	Laporan pengelolaan satker	N 05	32,0000 Laporan	7.774.537
1805.017	Plasma Nutfah Tanaman Rempah dan Obat	N 05	2.800,0000 Akses	577.140
1805.018	Varietas unggul baru tanaman rempah dan obat	N 05	3,0000 Varietas	932.775
1805.020	Teknologi Budidaya Tanaman Rempah dan Obat	N 05	7,0000 Teknologi	881.100
1805.021	Produk olahan Tanaman Rempah dan Obat	N 05	5,0000 Formula	730.630

KETENTUAN

DIPA Induk ini dituangkan lebih lanjut ke dalam DIPA Petikan dan DIPA Petikan dimaksud berlaku sebagai dokumen pelaksanaan kegiatan Satker.



DAFTAR ISI PELAKSANAAN ANGGARAN (DIPA) INDUK  
TAHUN ANGGARAN 2013  
NOMOR : DIPA-018.09-0/2013  
I. INFORMASI KINERJA DAN ANGGARAN PROGRAM



C. RINCIAN KINERJA PROGRAM DAN KEGIATAN :

(dalam ribuan rupiah)

KODE	PROGRAM / OUTCOME / INDIKATOR KINERJA UTAMA / KEGIATAN / INDIKATOR KINERJA KEGIATAN / OUTPUT		VOLUME / SATUAN	ALOKASI DANA
1805.022	Benih Sumber tanaman rempah dan obat	N 05	27,0000 Ton	408.000
1805.023	Plasma Nutfah Tanaman Industri dan Penyegar	N 05	480,0000 Aksesori	193.600
1805.024	Varietas unggul baru tanaman industri dan penyegar	N 05	1,0000 Varietas	180.480
1805.026	Teknologi Budidaya Tanaman Industri dan Penyegar	N 05	8,0000 Teknologi	1.521.085
1805.027	Produk olahan Tanaman Industri dan Penyegar	N 05	1,0000 Formula	375.740
1805.028	Benih Sumber tanaman industri dan penyegar	N 05	4,0000 Ton	360.920
1805.029	Plasma Nutfah Tanaman Pemanis dan Serat	N 05	1.450,0000 Aksesori	627.000
1805.030	Varietas unggul baru tanaman pemanis dan serat	N 05	5,0000 Varietas	231.000
1805.032	Teknologi Budidaya Tanaman Pemanis dan Serat	N 05	4,0000 Teknologi	1.184.131
1805.033	Produk olahan Tanaman Pemanis dan Serat	N 05	2,0000 Formula	301.650
1805.034	Benih Sumber tanaman Pemanis dan Serat	N 05	13,0000 Ton	585.635
1805.035	Plasma Nutfah Tanaman Palma	N 05	153,0000 Aksesori	768.942
1805.036	Varietas unggul baru tanaman palma	N 05	2,0000 Varietas	327.592
1805.038	Teknologi Budidaya Tanaman Palma	N 05	6,0000 Teknologi	768.075
1805.039	Produk olahan Tanaman Palma	N 05	2,0000 Formula	359.450

KETENTUAN

DIPA Induk ini dituangkan lebih lanjut ke dalam DIPA Petikan dan DIPA Petikan dimaksud berlaku sebagai dokumen pelaksanaan kegiatan Satker.



DAFTAR ISI AN PELAKSANAAN ANGGARAN (DIPA) INDUK  
TAHUN ANGGARAN 2013  
NOMOR : DIPA-018.09-0/2013  
I. INFORMASI KINERJA DAN ANGGARAN PROGRAM



C. RINCIAN KINERJA PROGRAM DAN KEGIATAN :

(dalam ribuan rupiah)

KODE	PROGRAM / OUTCOME / INDIKATOR KINERJA UTAMA / KEGIATAN / INDIKATOR KINERJA KEGIATAN / OUTPUT		VOLUME / SATUAN	ALOKASI DANA
1805.040	Benih Sumber tanaman Palma	N 05	375,0000 Ton	880.640
1805.041	Galur harapan tanaman perkebunan	N 05	36,0000 Galur	2.876.995
1805.042	VUB Bibit tebu	N 05	5.000.000,0000 Budget	1.750.000
1805.046	Plasma Nuftah Tanaman Perkebunan	N 05	6,0000 Aksesori	505.500
1805.047	Pengadaan Buku	N 05	119,0000 Buah	154.000
1805.994	Layanan Perkantoran	N 05	12,0000 Bulan Layanan	57.947.271
1805.995	Kendaraan Bermotor	N 05	7,0000 Unit	855.345
1805.996	Perangkat Pengolah Data dan Komunikasi	N 05	92,0000 Unit	863.640
1805.997	Peralatan dan Fasilitas Perkantoran	N 05	997,0000 Unit	3.970.095
1805.998	Gedung/Bangunan	N 05	17.030,0000 M2	26.941.140
1806	Penelitian dan Pengembangan Peternakan - Jumlah galur unggul/harapan ternak dan TPT spesifik lokasi - Jumlah inovasi teknologi peternakan dan teknologi veteriner - Jumlah SDG ternak, TPT dan veteriner yang dikonservasi dan dikarakterisasi - Jumlah bibit/benih sumber ternak dan TPT - Jumlah rekomendasi kebijakan pembangunan Peternakan dan Veteriner - Jumlah bibit/benih sumber ternak dan tanaman pakan ternak - Jumlah Rekomendasi Pembangunan Peternakan dan Veteriner, Kerjasama, Diseminasi, Publikasi Hasil Penelitian dan Koordinasi Dengan Stakeholders			171.721.566

KETENTUAN

DIPA Induk ini dituangkan lebih lanjut ke dalam DIPA Petikan dan DIPA Petikan dimaksud berlaku sebagai dokumen pelaksanaan kegiatan Satker.



DAFTAR ISI AN PELAKSANAAN ANGGARAN (DIPA) INDUK  
TAHUN ANGGARAN 2013  
NOMOR : DIPA-018.09-0/2013  
I. INFORMASI KINERJA DAN ANGGARAN PROGRAM



C. RINCIAN KINERJA PROGRAM DAN KEGIATAN :

(dalam ribuan rupiah)

KODE	PROGRAM / OUTCOME / INDIKATOR KINERJA UTAMA / KEGIATAN / INDIKATOR KINERJA KEGIATAN / OUTPUT		VOLUME / SATUAN	ALOKASI DANA
1806.004	Laporan pengelolaan satker	N 05	44,0000 Laporan	8.414.369
1806.005	Laporan Diseminasi teknologi peternakan	N 05	30,0000 Laporan	5.228.574
1806.006	Laporan pengembangan kerjasama bidang peternakan	N 05	2,0000 Laporan	171.850
1806.009	SDG ternak ruminansia, unggas dan aneka ternak	N 05	9,0000 Galur	987.100
1806.010	Galur harapan ternak dan tanaman pakan	N 05	25,0000 Galur	13.801.399
1806.011	Inovasi teknologi reproduksi	N 05	2,0000 Teknologi	258.000
1806.012	Bibit unggul ternak unggas dan aneka ternak	N 05	5.000,0000 Ekor	985.800
1806.013	Bibit Unggul Ternak Ruminansia	N 05	1.230,0000 Ekor	7.848.250
1806.014	Inovasi teknologi pakan	N 05	6,0000 Teknologi	1.676.940
1806.015	Inovasi teknologi perbibitan ternak	N 05	1,0000 Teknologi	620.000
1806.016	Benih unggul tanaman pakan ternak	N 05	18.000,0000 Batang	755.500
1806.018	Inovasi teknologi budidaya ternak	N 05	20,0000 Teknologi	3.783.600
1806.019	Inovasi teknologi budidaya tanaman pakan	N 05	1,0000 Teknologi	142.000
1806.020	Inovasi teknologi diagnosis	N 05	9,0000 Teknologi	1.550.993
1806.021	Inovasi teknologi vaksin dan obat hewan	N 05	4,0000 Teknologi	975.800

KETENTUAN

DIPA Induk ini dituangkan lebih lanjut ke dalam DIPA Petikan dan DIPA Petikan dimaksud berlaku sebagai dokumen pelaksanaan kegiatan Satker.



DAFTAR ISI AN PELAKSANAAN ANGGARAN (DIPA) INDUK  
TAHUN ANGGARAN 2013  
NOMOR : DIPA-018.09-0/2013  
I. INFORMASI KINERJA DAN ANGGARAN PROGRAM



C. RINCIAN KINERJA PROGRAM DAN KEGIATAN :

(dalam ribuan rupiah)

KODE	PROGRAM / OUTCOME / INDIKATOR KINERJA UTAMA / KEGIATAN / INDIKATOR KINERJA KEGIATAN / OUTPUT		VOLUME / SATUAN	ALOKASI DANA
1806.022	Mikroba veteriner terkonservasi dan terkarakterisasi	N 05	100,0000 Jenis	240.000
1806.023	Inovasi teknologi veteriner	N 05	6,0000 Teknologi	1.121.560
1806.024	Inovasi teknologi informasi epidemiologi	N 05	5,0000 Teknologi	1.115.727
1806.025	Inovasi teknologi pengendalian penyakit hewan strategis	N 05	7,0000 Teknologi	1.610.560
1806.026	Rekomendasi Kebijakan Pembangunan Peternakan dan Veteriner	N 05	4,0000 Rekomendasi	225.900
1806.027	Laporan koordinasi	N 05	6,0000 Laporan	1.820.159
1806.032	Pengadaan Buku	N 05	41,0000 Buah	179.500
1806.033	Perbanyak Antigen dan Seed Vaksin	N 05	600,0000 Dosis	564.040
1806.994	Layanan Perkantoran	N 05	12,0000 Bulan Layanan	57.332.366
1806.995	Kendaraan Bermotor	N 05	11,0000 Unit	1.935.000
1806.996	Perangkat Pengolah Data dan Komunikasi	N 05	95,0000 Unit	925.508
1806.997	Peralatan dan Fasilitas Perkantoran	N 05	437,0000 Unit	16.361.936
1806.998	Gedung/Bangunan	N 05	36.354,0000 M2	41.089.135
1807	Penelitian dan Pengembangan Tanaman Pangan - Jumlah varietas unggul baru tanaman pangan			153.750.458

KETENTUAN

DIPA Induk ini dituangkan lebih lanjut ke dalam DIPA Petikan dan DIPA Petikan dimaksud berlaku sebagai dokumen pelaksanaan kegiatan Satker.





DAFTAR ISI AN PELAKSANAAN ANGGARAN (DIPA) INDUK  
TAHUN ANGGARAN 2013  
NOMOR : DIPA-018.09-0/2013  
I. INFORMASI KINERJA DAN ANGGARAN PROGRAM



C. RINCIAN KINERJA PROGRAM DAN KEGIATAN :

(dalam ribuan rupiah)

KODE	PROGRAM / OUTCOME / INDIKATOR KINERJA UTAMA / KEGIATAN / INDIKATOR KINERJA KEGIATAN / OUTPUT		VOLUME / SATUAN	ALOKASI DANA
	<ul style="list-style-type: none"> <li>- Jumlah Akses Sumberdaya Genetik Tanaman Pangan yang Dapat Dimanfaatkan untuk Perbaikan Sifat Varietas Unggul</li> <li>- Jumlah inovasi teknologi budidaya, panen dan pascapanen primer tanaman pangan</li> <li>- Jumlah produksi benih sumber padi sereal serta kacang dan umbi dengan SMM ISO 9001-2008</li> <li>- Jumlah Teknologi Budidaya, Panen dan Pascapanen Primer Tanaman Pangan</li> <li>- Jumlah Produksi Benih Sumber Padi Dengan Smm Iso 9001-2000 dan Benih Sumber Sereal serta Kacang dan Umbi Dengan Smm Iso 9001-2008</li> </ul>			
1807.002	Varietas unggul padi	N 05	7,0000 Varietas	6.840.000
1807.005	Laporan diseminasi teknologi tanaman pangan	N 05	15,0000 Laporan	8.931.829
1807.006	Laporan pengelolaan satker	N 05	44,0000 Laporan	8.531.121
1807.007	Laporan pengembangan kerjasama	N 05	7,0000 Laporan	833.259
1807.010	Rumusan Kebijakan Tanaman Pangan	N 05	10,0000 Rekomendasi	6.500.000
1807.011	Database benih	N 05	1,0000 Laporan	36.000
1807.012	Varietas unggul sereal	N 05	8,0000 Varietas	2.378.247
1807.014	Plasma nutfah sereal	N 05	580,0000 Akses	1.411.470
1807.015	Teknologi tanaman sereal	N 05	4,0000 Teknologi	922.156
1807.016	Benih sumber (BS, FS dan SS)	N 05	219,0000 Ton	5.121.560
1807.018	Database plasma nutfah tanaman pangan	N 05	1,0000 Laporan	36.000
1807.019	Varietas unggul aneka kacang dan umbi	N 05	6,0000 Varietas	2.420.850

KETENTUAN

DIPA Induk ini dituangkan lebih lanjut ke dalam DIPA Petikan dan DIPA Petikan dimaksud berlaku sebagai dokumen pelaksanaan kegiatan Satker.



DAFTAR ISI AN PELAKSANAAN ANGGARAN (DIPA) INDUK  
TAHUN ANGGARAN 2013  
NOMOR : DIPA-018.09-0/2013  
I. INFORMASI KINERJA DAN ANGGARAN PROGRAM



C. RINCIAN KINERJA PROGRAM DAN KEGIATAN :

(dalam ribuan rupiah)

KODE	PROGRAM / OUTCOME / INDIKATOR KINERJA UTAMA / KEGIATAN / INDIKATOR KINERJA KEGIATAN / OUTPUT		VOLUME / SATUAN	ALOKASI DANA
1807.021	Plasma nutfah aneka kacang dan umbi	N 05	325,0000 Aksesori	381.720
1807.022	Teknologi tanaman aneka kacang dan umbi	N 05	2,0000 Teknologi	636.887
1807.026	Teknologi pengendalian penyakit tungro	N 05	1,0000 Teknologi	342.068
1807.028	Varietas unggul tahan tungro	N 05	1,0000 Varietas	744.680
1807.031	Plasma nutfah padi	N 05	500,0000 Aksesori	1.066.000
1807.032	Teknologi tanaman padi	N 05	4,0000 Teknologi	4.290.000
1807.033	Laporan koordinasi	N 05	2,0000 Laporan	395.000
1807.039	Pengadaan Buku	N 05	116,0000 Buah	115.000
1807.994	Layanan Perkantoran	N 05	12,0000 Bulan Layanan	65.415.505
1807.995	Kendaraan Bermotor	N 05	16,0000 Unit	1.568.600
1807.996	Perangkat Pengolah Data dan Komunikasi	N 05	240,0000 Unit	2.258.536
1807.997	Peralatan dan Fasilitas Perkantoran	N 05	236,0000 Unit	3.924.622
1807.998	Gedung/Bangunan	N 05	48.757,0000 M2	28.649.348
1808	Pengembangan Perpustakaan dan Penyebaran Teknologi Pertanian - Jumlah database tambahan koleksi jurnal ilmiah internasional yang dilanggan			22.529.314

KETENTUAN

DIPA Induk ini dituangkan lebih lanjut ke dalam DIPA Petikan dan DIPA Petikan dimaksud berlaku sebagai dokumen pelaksanaan kegiatan Satker.



DAFTAR ISI PELAKSANAAN ANGGARAN (DIPA) INDUK  
TAHUN ANGGARAN 2013  
NOMOR : DIPA-018.09-0/2013  
I. INFORMASI KINERJA DAN ANGGARAN PROGRAM



C. RINCIAN KINERJA PROGRAM DAN KEGIATAN :

(dalam ribuan rupiah)

KODE	PROGRAM / OUTCOME / INDIKATOR KINERJA UTAMA / KEGIATAN / INDIKATOR KINERJA KEGIATAN / OUTPUT		VOLUME / SATUAN	ALOKASI DANA
1808.004	- Jumlah Jurnal Ilmiah yang Diterbitkan - Jumlah artikel yang diterbitkan dalam jurnal ilmiah - Jumlah Perpustakaan yang Dibina dan Ditata - Prosentase perpustakaan digital - Jumlah Kegiatan Diseminasi dan Perpustakaan Laporan Pengelolaan Satker	B 03	9,0000 Laporan	2.099.507
1808.007	Publikasi yang diterbitkan	B 03	185,0000 Judul	2.103.300
1808.008	Laporan Pengembangan perpustakaan iptek pertanian	B 03	4,0000 Laporan	1.278.663
1808.009	Perpustakaan terbina dan tertata	B 03	90,0000 Persen	367.913
1808.010	Tambahan koleksi jurnal ilmiah	B 03	4,0000 Database	794.057
1808.016	Laporan pengembangan diseminasi inovasi pertanian	B 03	4,0000 Laporan	1.140.000
1808.994	Layanan Perkantoran	B 03	12,0000 Bulan Layanan	9.207.758
1808.995	Kendaraan Bermotor	B 03	2,0000 Unit	277.500
1808.996	Perangkat Pengolah Data dan Komunikasi	B 03	705,0000 Unit	1.659.166
1808.997	Peralatan dan Fasilitas Perkantoran	B 03	46,0000 Unit	3.261.700
1808.998	Gedung/Bangunan	B 03	2.000,0000 M2	339.750
1809	Dukungan Manajemen, Fasilitas dan Instrumen Teknis dalam Pelaksanaan Kegiatan Litbang Pertanian			317.648.430
	- Jumlah dokumen perencanaan program, anggaran, sistem informasi, dan laporan pelaksanaan program/kegiatan litbang seluruh Satker Badan Litbang Pertanian - Jumlah kerjasama kemitraan, sinergi penelitian pertanian, dan pemanfaatan hasil dengan Perguruan Tinggi - Jumlah Laporan Kerjasama Kemitraan, Sinergi Penelitian Pertanian, dan Pemanfaatan Hasil Dengan Perguruan Tinggi - Jumlah invensi yang didaftarkan perlindungan HKI, promosi teknologi, dan naskah perjanjian kerja sama lisensi - Jumlah SDM yang mengikuti S3, S2, S1, Training dan Scientific Exchange - Jumlah pengadaan peralatan/kendaraan/pembangunan sarana dan prasarana - Jumlah judul kerjasama penelitian dengan Instansi Pemerintah, Swasta dan LSM			
1809.002	Laporan Perencanaan, Program, Anggaran	KLO	51,0000 Laporan	43.716.408
1809.006	Kerjasama Kemitraan Penelitian Pertanian	KLO	283,0000 Kontrak	69.929.004

KETENTUAN

DIPA Induk ini dituangkan lebih lanjut ke dalam DIPA Petikan dan DIPA Petikan dimaksud berlaku sebagai dokumen pelaksanaan kegiatan Satker.



DAFTAR ISI AN PELAKSANAAN ANGGARAN (DIPA) INDUK  
TAHUN ANGGARAN 2013  
NOMOR : DIPA-018.09-0/2013  
I. INFORMASI KINERJA DAN ANGGARAN PROGRAM



C. RINCIAN KINERJA PROGRAM DAN KEGIATAN :

(dalam ribuan rupiah)

KODE	PROGRAM / OUTCOME / INDIKATOR KINERJA UTAMA / KEGIATAN / INDIKATOR KINERJA KEGIATAN / OUTPUT		VOLUME / SATUAN	ALOKASI DANA
1809.007	Pengembangan Sumberdaya Manusia	KLO	1.599,0000 Orang	60.079.637
1809.011	Invensi yang didaftarkan perlindungan HKI, promosi, naskah perjanjian lisensi	KLO	80,0000 Invensi	1.630.643
1809.994	Layanan Perkantoran	KLO	12,0000 Bulan Layanan	22.722.714
1809.995	Kendaraan Bermotor	KLO	40,0000 Unit	16.222.820
1809.996	Perangkat Pengolah Data dan Komunikasi	KLO	66,0000 Unit	8.350.400
1809.997	Peralatan dan Fasilitas Perkantoran	KLO	202,0000 Unit	38.099.500
1809.998	Gedung/Bangunan	KLO	14.068,0000 M2	56.897.304

KETENTUAN

DIPA Induk ini dituangkan lebih lanjut ke dalam DIPA Petikan dan DIPA Petikan dimaksud berlaku sebagai dokumen pelaksanaan kegiatan Satker.

Jakarta, 05 Desember 2012

A.N. MENTERI PERTANIAN

KEPALA BADAN PENELITIAN DAN PENGEMBANGAN PERTANIAN

Dr. Ir. HARYONO, MSc  
NIP 195605161981031002



DAFTAR ISI PELAKSANAAN ANGGARAN (DIPA) INDUK  
TAHUN ANGGARAN 2013  
NOMOR : DIPA-018.09-0/2013  
II. RINCIAN ALOKASI ANGGARAN PER SATKER



A. IDENTITAS UNIT :

1. KEMENTERIAN NEGARA / LEMBAGA : 018 KEMENTERIAN PERTANIAN  
2. UNIT ORGANISASI : 018.09 BADAN PENELITIAN DAN PENGEMBANGAN PERTANIAN  
3. PAGU : Rp. 1.778.051.271.000  
(SATU TRILYUN TUJUH RATUS TUJUH PULUH DELAPAN MILIAR LIMA PULUH SATU JUTA DUA RATUS TUJUH PULUH SATU RIBU RUPIAH)

B. RINCIAN ALOKASI ANGGARAN PER SATKER

(dalam ribuan rupiah)

NO.	KODE	PROGRAM / PROPINSI / SATKER / SUMBER DANA	KP KD DK TP UB	JENIS BELANJA				PAGU/TARGET PENDAPATAN	BLOKIR
				PEGAWAI 51	BARANG 52	MODAL 53	BANTUAN SOSIAL 57		
1	2	3	4	5	6	7	8	9=5+6+7+8	10
	018.09.12	Program Penciptaan Teknologi dan Varietas Unggul Berdaya Saing		481.723.179	782.224.616	514.103.476	0	1.778.051.271	0
	01	DKI JAKARTA		19.818.665	200.529.607	123.565.924	0	343.914.196	0
	411971	BADAN PENELITIAN DAN PENGEMBANGAN PERTANIAN KANTOR PUSAT JAKARTA	KP	12.491.397	187.103.789	110.435.924	0	310.031.110	0
	A00	RM		12.491.397	124.343.451	41.630.820	0	178.465.668	0
	B12	PLN		0	0	34.000.000	0	34.000.000	0
	B13	PLN		0	10.241.627	0	0	10.241.627	0
	B23	PLN		0	30.783.211	34.553.662	0	65.336.873	0
	C00	RMP		0	21.735.500	180.000	0	21.915.500	0
	D00	PNBP		0	0	71.442	0	71.442	0
		Target Pendapatan						76.000	
	412038	PUSAT PENELITIAN DAN PENGEMBANGAN HORTIKULTURA	KD	3.842.511	10.459.975	12.136.000	0	26.438.486	0
	A00	RM		3.842.511	10.459.975	12.136.000	0	26.438.486	0
		Target Pendapatan						2.400	
	633961	BALAI PENGKAJIAN TEKNOLOGI PERTANIAN DKI JAKARTA	KD	3.484.757	2.965.843	994.000	0	7.444.600	0
	A00	RM		3.484.757	2.962.552	994.000	0	7.441.309	0
	D00	PNBP		0	3.291	0	0	3.291	0
		Target Pendapatan						8.500	
	02	JAWA BARAT		190.408.941	282.243.815	197.828.201	0	670.480.957	0
	237217	BALAI PENELITIAN TANAMAN SAYURAN, LEMBANG	KD	11.950.041	9.738.110	992.830	0	22.680.981	0
	A00	RM		11.950.041	9.596.140	992.830	0	22.539.011	0
	D00	PNBP		0	141.970	0	0	141.970	0
		Target Pendapatan						151.000	
	237221	BALAI BESAR PENELITIAN DAN PENGEMBANGAN BIOTEKNOLOGI DAN SUMBERDAYA GENETIK	KD	13.846.359	35.202.669	26.890.972	0	75.940.000	0

KETENTUAN

DIPA Induk ini dituangkan lebih lanjut ke dalam DIPA Petikan dan DIPA Petikan dimaksud berlaku sebagai dokumen pelaksanaan kegiatan Satker.



DAFTAR ISI AN PELAKSANAAN ANGGARAN (DIPA) INDUK  
TAHUN ANGGARAN 2013  
NOMOR : DIPA-018.09-0/2013  
II. RINCIAN ALOKASI ANGGARAN PER SATKER



A. IDENTITAS UNIT :

1. KEMENTERIAN NEGARA / LEMBAGA : 018 KEMENTERIAN PERTANIAN  
2. UNIT ORGANISASI : 018.09 BADAN PENELITIAN DAN PENGEMBANGAN PERTANIAN  
3. PAGU : Rp. 1.778.051.271.000  
(SATU TRILYUN TUJUH RATUS TUJUH PULUH DELAPAN MILIAR LIMA PULUH SATU JUTA DUA RATUS TUJUH PULUH SATU RIBU RUPIAH)

B. RINCIAN ALOKASI ANGGARAN PER SATKER

(dalam ribuan rupiah)

NO.	KODE	PROGRAM / PROPINSI / SATKER / SUMBER DANA	KP KD DK TP UB	JENIS BELANJA				PAGU/TARGET PENDAPATAN	BLOKIR
				PEGAWAI	BARANG	MODAL	BANTUAN SOSIAL		
				51	52	53	57		
1	2	3	4	5	6	7	8	9=5+6+7+8	10
	237221	PERTANIAN, BOGOR	KD	13.846.359	35.202.669	26.890.972	0	75.940.000	0
	A00	RM		13.846.359	35.119.103	26.890.972	0	75.856.434	0
	D00	PNBP		0	83.566	0	0	83.566	0
		Target Pendapatan						196.160	
	237238	BALAI BESAR PENELITIAN TANAMAN PADI, SUKAMANDI	KD	16.444.608	27.260.496	14.446.360	0	58.151.464	0
	A00	RM		16.444.608	27.260.496	14.412.520	0	58.117.624	0
	D00	PNBP		0	0	33.840	0	33.840	0
		Target Pendapatan						98.400	
	237242	BALAI BESAR PENELITIAN DAN PENGEMBANGAN SUMBERDAYA LAHAN PERTANIAN, BOGOR	KD	7.554.164	17.884.701	5.778.583	0	31.217.448	0
	A00	RM		7.554.164	17.851.331	5.778.583	0	31.184.078	0
	D00	PNBP		0	33.370	0	0	33.370	0
		Target Pendapatan						46.250	
	237259	BALAI BESAR PENELITIAN VETERINER, BOGOR	KD	14.976.175	16.075.550	13.324.769	0	44.376.494	0
	A00	RM		14.976.175	15.331.090	13.317.229	0	43.624.494	0
	D00	PNBP		0	744.460	7.540	0	752.000	0
		Target Pendapatan						816.386	
	237263	BALAI PENELITIAN TERNAK CIAWI	KD	19.128.881	20.227.025	34.245.450	0	73.601.356	0
	A00	RM		19.128.881	20.066.828	34.245.450	0	73.441.159	0
	D00	PNBP		0	160.197	0	0	160.197	0
		Target Pendapatan						178.000	
	237291	PUSAT PENELITIAN DAN PENGEMBANGAN PERKEBUNAN	KD	6.076.095	21.695.662	16.867.500	0	44.639.257	0
	A00	RM		6.076.095	21.686.260	16.867.500	0	44.629.855	0

KETENTUAN

DIPA Induk ini dituangkan lebih lanjut ke dalam DIPA Petikan dan DIPA Petikan dimaksud berlaku sebagai dokumen pelaksanaan kegiatan Satker.



DAFTAR ISI AN PELAKSANAAN ANGGARAN (DIPA) INDUK  
TAHUN ANGGARAN 2013  
NOMOR : DIPA-018.09-0/2013  
II. RINCIAN ALOKASI ANGGARAN PER SATKER



A. IDENTITAS UNIT :

1. KEMENTERIAN NEGARA / LEMBAGA : 018 KEMENTERIAN PERTANIAN  
2. UNIT ORGANISASI : 018.09 BADAN PENELITIAN DAN PENGEMBANGAN PERTANIAN  
3. PAGU : Rp. 1.778.051.271.000  
(SATU TRILYUN TUJUH RATUS TUJUH PULUH DELAPAN MILIAR LIMA PULUH SATU JUTA DUA RATUS TUJUH PULUH SATU RIBU RUPIAH)

B. RINCIAN ALOKASI ANGGARAN PER SATKER

(dalam ribuan rupiah)

NO.	KODE	PROGRAM / PROPINSI / SATKER / SUMBER DANA	KP KD DK TP UB	JENIS BELANJA				PAGU/TARGET PENDAPATAN	BLOKIR
				PEGAWAI	BARANG	MODAL	BANTUAN SOSIAL		
				51	52	53	57		
1	2	3	4	5	6	7	8	9=5+6+7+8	10
	D00	PNBP Target Pendapatan		0	9.402	0	0	9.402 11.891	0
	237306	BALAI PENELITIAN TANAMAN REMPAH DAN OBAT, BOGOR	KD	15.660.865	9.622.220	13.550.000	0	38.833.085	0
	A00	RM		15.660.865	9.419.920	13.297.655	0	38.378.440	0
	D00	PNBP Target Pendapatan		0	202.300	252.345	0	454.645 495.062	0
	237331	PUSAT PERPUSTAKAAN DAN PENYEBARAN TEKNOLOGI PERTANIAN , BOGOR	KD	6.129.796	10.031.402	6.368.116	0	22.529.314	0
	A00	RM		6.129.796	10.025.477	6.368.116	0	22.523.389	0
	D00	PNBP Target Pendapatan		0	5.925	0	0	5.925 19.039	0
	411987	BALAI PENELITIAN TANAMAN HIAS, SEGUNUNG	KD	8.259.120	7.340.256	2.971.000	0	18.570.376	0
	A00	RM		8.259.120	7.253.320	2.971.000	0	18.483.440	0
	D00	PNBP Target Pendapatan		0	86.936	0	0	86.936 92.465	0
	412007	PUSAT PENELITIAN DAN PENGEMBANGAN TANAMAN PANGAN, BOGOR	KD	6.830.182	11.918.304	3.571.421	0	22.319.907	0
	A00	RM		6.830.182	11.917.834	3.571.421	0	22.319.437	0
	D00	PNBP Target Pendapatan		0	470	0	0	470 2.394	0
	412013	PUSAT PENELITIAN DAN PENGEMBANGAN PETERNAKAN BOGOR	KD	4.125.368	6.391.554	1.159.000	0	11.675.922	0
	A00	RM		4.125.368	6.374.960	1.159.000	0	11.659.328	0
	D00	PNBP Target Pendapatan		0	16.594	0	0	16.594 21.650	0
	412022	BALAI PENELITIAN TANAMAN INDUSTRI DAN PENYEGAR	KD	6.206.831	7.124.036	3.580.000	0	16.910.867	0

KETENTUAN

DIPA Induk ini dituangkan lebih lanjut ke dalam DIPA Petikan dan DIPA Petikan dimaksud berlaku sebagai dokumen pelaksanaan kegiatan Satker.



DAFTAR ISI AN PELAKSANAAN ANGGARAN (DIPA) INDUK  
TAHUN ANGGARAN 2013  
NOMOR : DIPA-018.09-0/2013  
II. RINCIAN ALOKASI ANGGARAN PER SATKER



A. IDENTITAS UNIT :

1. KEMENTERIAN NEGARA / LEMBAGA : 018 KEMENTERIAN PERTANIAN  
2. UNIT ORGANISASI : 018.09 BADAN PENELITIAN DAN PENGEMBANGAN PERTANIAN  
3. PAGU : Rp. 1.778.051.271.000  
(SATU TRILYUN TUJUH RATUS TUJUH PULUH DELAPAN MILIAR LIMA PULUH SATU JUTA DUA RATUS TUJUH PULUH SATU RIBU RUPIAH)

B. RINCIAN ALOKASI ANGGARAN PER SATKER

(dalam ribuan rupiah)

NO.	KODE	PROGRAM / PROPINSI / SATKER / SUMBER DANA	KP KD DK TP UB	JENIS BELANJA				PAGU/TARGET PENDAPATAN	BLOKIR
				PEGAWAI 51	BARANG 52	MODAL 53	BANTUAN SOSIAL 57		
1	2	3	4	5	6	7	8	9=5+6+7+8	10
	A00	RM		6.206.831	6.800.419	3.580.000	0	16.587.250	0
	D00	PNBP		0	323.617	0	0	323.617	0
		Target Pendapatan						347.200	
	412044	PUSAT SOSIAL EKONOMI DAN KEBIJAKAN PERTANIAN	KD	11.734.236	13.625.897	3.227.485	0	28.587.618	0
	A00	RM		11.734.236	13.625.897	3.227.485	0	28.587.618	0
		Target Pendapatan						2.076	
	500941	BALAI PENGELOLA ALIH TEKNOLOGI PERTANIAN BOGOR	KD	1.424.538	5.570.882	621.900	0	7.617.320	0
	A00	RM		1.424.538	5.100.359	621.900	0	7.146.797	0
	D00	PNBP		0	470.523	0	0	470.523	0
		Target Pendapatan						500.450	
	567296	BALAI PENGKAJIAN TEKNOLOGI PERTANIAN JAWA BARAT	KD	8.865.690	10.090.946	1.892.000	0	20.848.636	0
	A00	RM		8.865.690	10.049.107	1.892.000	0	20.806.797	0
	D00	PNBP		0	41.839	0	0	41.839	0
		Target Pendapatan						46.900	
	648669	BALAI BESAR PENELITIAN DAN PENGEMBANGAN PASCAPANEN PERTANIAN	KD	8.922.336	12.625.786	25.519.000	0	47.067.122	0
	A00	RM		8.922.336	11.685.786	25.519.000	0	46.127.122	0
	D00	PNBP		0	940.000	0	0	940.000	0
		Target Pendapatan						1.000.000	
	648673	BALAI BESAR PENGKAJIAN DAN PENGEMBANGAN TEKNOLOGI PERTANIAN	KD	6.952.570	25.299.625	2.270.362	0	34.522.557	0
	A00	RM		6.952.570	25.286.989	2.270.362	0	34.509.921	0
	D00	PNBP		0	12.636	0	0	12.636	0
		Target Pendapatan						13.440	
	648680	BALAI PENELITIAN TANAH, BOGOR	KD	11.518.178	9.063.280	10.607.688	0	31.189.146	0

KETENTUAN

DIPA Induk ini dituangkan lebih lanjut ke dalam DIPA Petikan dan DIPA Petikan dimaksud berlaku sebagai dokumen pelaksanaan kegiatan Satker.





DAFTAR ISI AN PELAKSANAAN ANGGARAN (DIPA) INDUK  
TAHUN ANGGARAN 2013  
NOMOR : DIPA-018.09-0/2013  
II. RINCIAN ALOKASI ANGGARAN PER SATKER



A. IDENTITAS UNIT :

1. KEMENTERIAN NEGARA / LEMBAGA : 018 KEMENTERIAN PERTANIAN  
2. UNIT ORGANISASI : 018.09 BADAN PENELITIAN DAN PENGEMBANGAN PERTANIAN  
3. PAGU : Rp. 1.778.051.271.000  
(SATU TRILYUN TUJUH RATUS TUJUH PULUH DELAPAN MILIAR LIMA PULUH SATU JUTA DUA RATUS TUJUH PULUH SATU RIBU RUPIAH)

B. RINCIAN ALOKASI ANGGARAN PER SATKER

(dalam ribuan rupiah)

NO.	KODE	PROGRAM / PROPINSI / SATKER / SUMBER DANA	KP KD DK TP UB	JENIS BELANJA				PAGU/TARGET PENDAPATAN	BLOKIR
				PEGAWAI	BARANG	MODAL	BANTUAN SOSIAL		
				51	52	53	57		
1	2	3	4	5	6	7	8	9=5+6+7+8	10
	A00	RM		11.518.178	7.582.357	10.607.688	0	29.708.223	0
	D00	PNBP		0	1.480.923	0	0	1.480.923	0
		Target Pendapatan						1.596.070	
	648694	BALAI PENELITIAN AGROKLIMAT DAN HIDROLOGI, BOGOR	KD	3.802.908	5.455.414	9.943.765	0	19.202.087	0
	A00	RM		3.802.908	5.424.394	9.943.765	0	19.171.067	0
	D00	PNBP		0	31.020	0	0	31.020	0
		Target Pendapatan						47.000	
	03	JAWA TENGAH		15.786.063	15.885.999	9.366.830	0	41.038.892	0
	237380	BALAI PENELITIAN LINGKUNGAN PERTANIAN	KD	3.473.106	4.509.039	7.463.680	0	15.445.825	0
	A00	RM		3.473.106	4.326.914	7.463.680	0	15.263.700	0
	D00	PNBP		0	182.125	0	0	182.125	0
		Target Pendapatan						195.138	
	567318	BALAI PENGKAJIAN TEKNOLOGI PERTANIAN JAWA TENGAH	KD	12.312.957	11.376.960	1.903.150	0	25.593.067	0
	A00	RM		12.312.957	11.234.710	1.903.150	0	25.450.817	0
	D00	PNBP		0	142.250	0	0	142.250	0
		Target Pendapatan						159.300	
	04	DI YOGYAKARTA		7.901.241	6.080.908	1.296.200	0	15.278.349	0
	633975	BALAI PENGKAJIAN TEKNOLOGI PERTANIAN YOGYAKARTA	KD	7.901.241	6.080.908	1.296.200	0	15.278.349	0
	A00	RM		7.901.241	6.070.829	1.296.200	0	15.268.270	0
	D00	PNBP		0	10.079	0	0	10.079	0
		Target Pendapatan						16.638	
	05	JAWA TIMUR		48.241.472	45.493.470	32.940.839	0	126.675.781	0
	237572	BALAI PENELITIAN TANAMAN PEMANIS DAN SERAT MALANG	KD	11.681.155	8.821.155	5.598.000	0	26.100.310	0

KETENTUAN

DIPA Induk ini dituangkan lebih lanjut ke dalam DIPA Petikan dan DIPA Petikan dimaksud berlaku sebagai dokumen pelaksanaan kegiatan Satker.



DAFTAR ISI AN PELAKSANAAN ANGGARAN (DIPA) INDUK  
TAHUN ANGGARAN 2013  
NOMOR : DIPA-018.09-0/2013  
II. RINCIAN ALOKASI ANGGARAN PER SATKER



A. IDENTITAS UNIT :

1. KEMENTERIAN NEGARA / LEMBAGA : 018 KEMENTERIAN PERTANIAN  
2. UNIT ORGANISASI : 018.09 BADAN PENELITIAN DAN PENGEMBANGAN PERTANIAN  
3. PAGU : Rp. 1.778.051.271.000  
(SATU TRILYUN TUJUH RATUS TUJUH PULUH DELAPAN MILIAR LIMA PULUH SATU JUTA DUA RATUS TUJUH PULUH SATU RIBU RUPIAH)

B. RINCIAN ALOKASI ANGGARAN PER SATKER

(dalam ribuan rupiah)

NO.	KODE	PROGRAM / PROPINSI / SATKER / SUMBER DANA	KP KD DK TP UB	JENIS BELANJA				PAGU/TARGET PENDAPATAN	BLOKIR
				PEGAWAI 51	BARANG 52	MODAL 53	BANTUAN SOSIAL 57		
1	2	3	4	5	6	7	8	9=5+6+7+8	10
	A00	RM		11.681.155	8.487.261	5.490.000	0	25.658.416	0
	D00	PNBP		0	333.894	108.000	0	441.894	0
		Target Pendapatan						500.747	
	411993	BALAI PENELITIAN TANAMAN KACANG- KACANGAN DAN UMBI-UMBIAN MALANG	KD	13.992.782	11.130.938	8.130.839	0	33.254.559	0
	A00	RM		13.992.782	11.106.090	8.130.839	0	33.229.711	0
	D00	PNBP		0	24.848	0	0	24.848	0
		Target Pendapatan						33.433	
	567364	BALAI PENGKAJIAN TEKNOLOGI PERTANIAN JAWA TIMUR	KD	12.718.925	12.050.075	2.731.000	0	27.500.000	0
	A00	RM		12.718.925	12.050.075	2.593.830	0	27.362.830	0
	D00	PNBP		0	0	137.170	0	137.170	0
		Target Pendapatan						146.040	
	648716	BALAI PENELITIAN TANAMAN JERUK DAN BUAH SUBTROPIKA MALANG	KD	5.572.312	5.362.706	3.230.000	0	14.165.018	0
	A00	RM		5.572.312	5.265.024	3.230.000	0	14.067.336	0
	D00	PNBP		0	97.682	0	0	97.682	0
		Target Pendapatan						103.895	
	648720	LOKA PENELITIAN SAPI POTONG, GRATI JAWA TIMUR	KD	4.276.298	8.128.596	13.251.000	0	25.655.894	0
	A00	RM		4.276.298	7.987.671	13.251.000	0	25.514.969	0
	D00	PNBP		0	140.925	0	0	140.925	0
		Target Pendapatan						151.637	
	06	ACEH		6.139.778	7.555.966	2.433.700	0	16.129.444	0
	567392	BALAI PENGKAJIAN TEKNOLOGI PERTANIAN ACEH	KD	6.139.778	7.555.966	2.433.700	0	16.129.444	0
	A00	RM		6.139.778	7.513.704	2.433.700	0	16.087.182	0

KETENTUAN

DIPA Induk ini dituangkan lebih lanjut ke dalam DIPA Petikan dan DIPA Petikan dimaksud berlaku sebagai dokumen pelaksanaan kegiatan Satker.



DAFTAR ISI AN PELAKSANAAN ANGGARAN (DIPA) INDUK  
TAHUN ANGGARAN 2013  
NOMOR : DIPA-018.09-0/2013  
II. RINCIAN ALOKASI ANGGARAN PER SATKER



A. IDENTITAS UNIT :

1. KEMENTERIAN NEGARA / LEMBAGA : 018 KEMENTERIAN PERTANIAN  
2. UNIT ORGANISASI : 018.09 BADAN PENELITIAN DAN PENGEMBANGAN PERTANIAN  
3. PAGU : Rp. 1.778.051.271.000  
(SATU TRILYUN TUJUH RATUS TUJUH PULUH DELAPAN MILIAR LIMA PULUH SATU JUTA DUA RATUS TUJUH PULUH SATU RIBU RUPIAH)

B. RINCIAN ALOKASI ANGGARAN PER SATKER

(dalam ribuan rupiah)

NO.	KODE	PROGRAM / PROPINSI / SATKER / SUMBER DANA	KP KD DK TP UB	JENIS BELANJA				PAGU/TARGET PENDAPATAN	BLOKIR
				PEGAWAI 51	BARANG 52	MODAL 53	BANTUAN SOSIAL 57		
1	2	3	4	5	6	7	8	9=5+6+7+8	10
	D00	PNBP Target Pendapatan		0	42.262	0	0	42.262	0
	07	SUMATERA UTARA						57.107	
	567428	BALAI PENGKAJIAN TEKNOLOGI PERTANIAN SUMATERA UTARA	KD	10.183.634	15.323.520	10.282.600	0	35.789.754	0
	A00	RM		7.533.334	9.752.820	2.091.700	0	19.377.854	0
	D00	PNBP Target Pendapatan		7.533.334	9.637.175	2.091.700	0	19.262.209	0
	648737	LOKA PENELITIAN KAMBING POTONG, SEI PUTIH SUMATERA UTARA	KD	0	115.645	0	0	115.645	0
	A00	RM		2.650.300	5.570.700	8.190.900	0	16.411.900	0
	D00	PNBP Target Pendapatan		2.650.300	5.546.038	8.190.900	0	16.387.238	0
	08	SUMATERA BARAT		0	24.662	0	0	24.662	0
	412050	BALAI PENELITIAN TANAMAN BUAH TROPIKA SOLOK	KD	23.078.489	17.978.034	5.396.200	0	46.452.723	0
	A00	RM		9.025.785	7.995.870	3.070.000	0	20.091.655	0
	D00	PNBP Target Pendapatan		9.025.785	7.851.564	3.070.000	0	19.947.349	0
	567449	BALAI PENGKAJIAN TEKNOLOGI PERTANIAN SUMATERA BARAT	KD	0	144.306	0	0	144.306	0
	A00	RM		14.052.704	9.982.164	2.326.200	0	26.361.068	0
	D00	PNBP Target Pendapatan		14.052.704	9.862.385	2.326.200	0	26.241.289	0
	09	RIAU		0	119.779	0	0	119.779	0
	567460	BALAI PENGKAJIAN TEKNOLOGI PERTANIAN RIAU	KD	5.026.353	6.269.593	1.630.900	0	12.926.846	0
	A00	RM		5.026.353	6.269.593	1.630.900	0	12.926.846	0
				5.026.353	6.256.148	1.630.900	0	12.913.401	0

KETENTUAN

DIPA Induk ini dituangkan lebih lanjut ke dalam DIPA Petikan dan DIPA Petikan dimaksud berlaku sebagai dokumen pelaksanaan kegiatan Satker.



DAFTAR ISI AN PELAKSANAAN ANGGARAN (DIPA) INDUK  
TAHUN ANGGARAN 2013  
NOMOR : DIPA-018.09-0/2013  
II. RINCIAN ALOKASI ANGGARAN PER SATKER



A. IDENTITAS UNIT :

1. KEMENTERIAN NEGARA / LEMBAGA : 018 KEMENTERIAN PERTANIAN  
2. UNIT ORGANISASI : 018.09 BADAN PENELITIAN DAN PENGEMBANGAN PERTANIAN  
3. PAGU : Rp. 1.778.051.271.000  
(SATU TRILYUN TUJUH RATUS TUJUH PULUH DELAPAN MILIAR LIMA PULUH SATU JUTA DUA RATUS TUJUH PULUH SATU RIBU RUPIAH)

B. RINCIAN ALOKASI ANGGARAN PER SATKER

(dalam ribuan rupiah)

NO.	KODE	PROGRAM / PROPINSI / SATKER / SUMBER DANA	KP KD DK TP UB	JENIS BELANJA				PAGU/TARGET PENDAPATAN	BLOKIR
				PEGAWAI 51	BARANG 52	MODAL 53	BANTUAN SOSIAL 57		
1	2	3	4	5	6	7	8	9=5+6+7+8	10
	D00	PNBP Target Pendapatan		0	13.445	0	0	13.445	0
	10	JAMBI						18.200	
	634001	BALAI PENGAJIAN TEKNOLOGI PERTANIAN JAMBI	KD	4.839.926	5.952.310	1.536.860	0	12.329.096	0
	A00	RM		4.839.926	5.931.908	1.536.860	0	12.308.694	0
	D00	PNBP Target Pendapatan		0	20.402	0	0	20.402	0
	11	SUMATERA SELATAN						37.218	
	567495	BALAI PENGAJIAN TEKNOLOGI PERTANIAN SUMATERA SELATAN	KD	5.067.977	6.708.158	2.110.700	0	13.886.835	0
	A00	RM		5.067.977	6.708.158	2.110.700	0	13.886.835	0
	D00	PNBP Target Pendapatan		0	36.104	0	0	36.104	0
	12	LAMPUNG						41.960	
	567517	BALAI PENGAJIAN TEKNOLOGI PERTANIAN LAMPUNG	KD	6.911.697	6.649.276	3.362.650	0	16.923.623	0
	A00	RM		6.911.697	6.649.276	3.362.650	0	16.923.623	0
	D00	PNBP Target Pendapatan		0	58.198	0	0	58.198	0
	13	KALIMANTAN BARAT						70.000	
	567563	BALAI PENGAJIAN TEKNOLOGI PERTANIAN KALIMANTAN BARAT	KD	4.776.644	6.780.874	2.893.700	0	14.451.218	0
	A00	RM		4.776.644	6.780.874	2.893.700	0	14.451.218	0
	D00	PNBP Target Pendapatan		0	47.010	0	0	47.010	0
	14	KALIMANTAN TENGAH						55.040	
	567570	BALAI PENGAJIAN TEKNOLOGI PERTANIAN KALIMANTAN TENGAH	KD	3.563.583	6.009.714	1.947.600	0	11.520.897	0
				3.563.583	6.009.714	1.947.600	0	11.520.897	0

KETENTUAN

DIPA Induk ini dituangkan lebih lanjut ke dalam DIPA Petikan dan DIPA Petikan dimaksud berlaku sebagai dokumen pelaksanaan kegiatan Satker.



DAFTAR ISI AN PELAKSANAAN ANGGARAN (DIPA) INDUK  
TAHUN ANGGARAN 2013  
NOMOR : DIPA-018.09-0/2013  
II. RINCIAN ALOKASI ANGGARAN PER SATKER



A. IDENTITAS UNIT :

1. KEMENTERIAN NEGARA / LEMBAGA : 018 KEMENTERIAN PERTANIAN  
2. UNIT ORGANISASI : 018.09 BADAN PENELITIAN DAN PENGEMBANGAN PERTANIAN  
3. PAGU : Rp. 1.778.051.271.000  
(SATU TRILYUN TUJUH RATUS TUJUH PULUH DELAPAN MILIAR LIMA PULUH SATU JUTA DUA RATUS TUJUH PULUH SATU RIBU RUPIAH)

B. RINCIAN ALOKASI ANGGARAN PER SATKER

(dalam ribuan rupiah)

NO.	KODE	PROGRAM / PROPINSI / SATKER / SUMBER DANA	KP KD DK TP UB	JENIS BELANJA				PAGU/TARGET PENDAPATAN	BLOKIR
				PEGAWAI	BARANG	MODAL	BANTUAN SOSIAL		
				51	52	53	57		
1	2	3	4	5	6	7	8	9=5+6+7+8	10
	A00	RM		3.563.583	5.996.551	1.947.600	0	11.507.734	0
	D00	PNBP		0	13.163	0	0	13.163	0
		Target Pendapatan						30.951	
	15	KALIMANTAN SELATAN		13.580.931	12.983.853	12.732.060	0	39.296.844	0
	237931	BALAI PENELITIAN PERTANIAN LAHAN RAWA BANJARBARU	KD	7.680.122	6.298.875	10.251.960	0	24.230.957	0
	A00	RM		7.680.122	6.209.556	10.251.960	0	24.141.638	0
	D00	PNBP		0	89.319	0	0	89.319	0
		Target Pendapatan						110.000	
	634015	BALAI PENGAJIAN TEKNOLOGI PERTANIAN KALIMANTAN SELATAN	KD	5.900.809	6.684.978	2.480.100	0	15.065.887	0
	A00	RM		5.900.809	6.652.353	2.480.100	0	15.033.262	0
	D00	PNBP		0	32.625	0	0	32.625	0
		Target Pendapatan						49.025	
	16	KALIMANTAN TIMUR		3.716.487	6.383.844	1.806.700	0	11.907.031	0
	567627	BALAI PENGAJIAN TEKNOLOGI PERTANIAN KALIMANTAN TIMUR	KD	3.716.487	6.383.844	1.806.700	0	11.907.031	0
	A00	RM		3.716.487	6.359.563	1.806.700	0	11.882.750	0
	D00	PNBP		0	24.281	0	0	24.281	0
		Target Pendapatan						30.791	
	17	SULAWESI UTARA		14.414.476	13.089.611	12.214.055	0	39.718.142	0
	238027	BALAI PENELITIAN TANAMAN PALMA, MANADO	KD	6.949.469	6.386.996	5.086.800	0	18.423.265	0
	A00	RM		6.949.469	6.251.326	4.875.800	0	18.076.595	0
	D00	PNBP		0	135.670	211.000	0	346.670	0
		Target Pendapatan						369.418	
	634022	BALAI PENGAJIAN TEKNOLOGI PERTANIAN SULAWESI UTARA	KD	7.465.007	6.702.615	7.127.255	0	21.294.877	0

KETENTUAN

DIPA Induk ini dituangkan lebih lanjut ke dalam DIPA Petikan dan DIPA Petikan dimaksud berlaku sebagai dokumen pelaksanaan kegiatan Satker.



DAFTAR ISI AN PELAKSANAAN ANGGARAN (DIPA) INDUK  
TAHUN ANGGARAN 2013  
NOMOR : DIPA-018.09-0/2013  
II. RINCIAN ALOKASI ANGGARAN PER SATKER



A. IDENTITAS UNIT :

1. KEMENTERIAN NEGARA / LEMBAGA : 018 KEMENTERIAN PERTANIAN  
2. UNIT ORGANISASI : 018.09 BADAN PENELITIAN DAN PENGEMBANGAN PERTANIAN  
3. PAGU : Rp. 1.778.051.271.000  
(SATU TRILYUN TUJUH RATUS TUJUH PULUH DELAPAN MILIAR LIMA PULUH SATU JUTA DUA RATUS TUJUH PULUH SATU RIBU RUPIAH)

B. RINCIAN ALOKASI ANGGARAN PER SATKER

(dalam ribuan rupiah)

NO.	KODE	PROGRAM / PROPINSI / SATKER / SUMBER DANA	KP KD DK TP UB	JENIS BELANJA				PAGU/TARGET PENDAPATAN	BLOKIR
				PEGAWAI 51	BARANG 52	MODAL 53	BANTUAN SOSIAL 57		
1	2	3	4	5	6	7	8	9=5+6+7+8	10
	A00	RM		7.465.007	6.694.651	7.127.255	0	21.286.913	0
	D00	PNBP		0	7.964	0	0	7.964	0
		Target Pendapatan						8.470	
	18	SULAWESI TENGAH		5.143.907	6.232.953	2.446.700	0	13.823.560	0
	567673	BALAI PENGKAJIAN TEKNOLOGI PERTANIAN SULAWESI TENGAH	KD	5.143.907	6.232.953	2.446.700	0	13.823.560	0
	A00	RM		5.143.907	6.221.671	2.446.700	0	13.812.278	0
	D00	PNBP		0	11.282	0	0	11.282	0
		Target Pendapatan						47.556	
	19	SULAWESI SELATAN		29.320.799	25.036.855	25.658.186	0	80.015.840	0
	238080	BALAI PENELITIAN TANAMAN SEREALIA MAROS	KD	13.527.097	12.007.421	7.281.573	0	32.816.091	0
	A00	RM		13.527.097	11.998.016	7.281.573	0	32.806.686	0
	D00	PNBP		0	9.405	0	0	9.405	0
		Target Pendapatan						16.690	
	634036	BALAI PENGKAJIAN TEKNOLOGI PERTANIAN SULAWESI SELATAN	KD	14.199.724	10.500.888	15.290.700	0	39.991.312	0
	A00	RM		14.199.724	10.370.858	15.290.700	0	39.861.282	0
	D00	PNBP		0	130.030	0	0	130.030	0
		Target Pendapatan						148.800	
	648702	LOKA PENELITIAN PENYAKIT TUNGRO, LANRANG SULAWESI SELATAN	KD	1.593.978	2.528.546	3.085.913	0	7.208.437	0
	A00	RM		1.593.978	2.526.995	3.085.913	0	7.206.886	0
	D00	PNBP		0	1.551	0	0	1.551	0
		Target Pendapatan						2.044	
	20	SULAWESI TENGGARA		5.452.256	5.768.492	2.121.850	0	13.342.598	0
	567702	BALAI PENGKAJIAN TEKNOLOGI PERTANIAN SULAWESI TENGGARA	KD	5.452.256	5.768.492	2.121.850	0	13.342.598	0

KETENTUAN

DIPA Induk ini dituangkan lebih lanjut ke dalam DIPA Petikan dan DIPA Petikan dimaksud berlaku sebagai dokumen pelaksanaan kegiatan Satker.



DAFTAR ISI AN PELAKSANAAN ANGGARAN (DIPA) INDUK  
TAHUN ANGGARAN 2013  
NOMOR : DIPA-018.09-0/2013  
II. RINCIAN ALOKASI ANGGARAN PER SATKER



A. IDENTITAS UNIT :

1. KEMENTERIAN NEGARA / LEMBAGA : 018 KEMENTERIAN PERTANIAN  
2. UNIT ORGANISASI : 018.09 BADAN PENELITIAN DAN PENGEMBANGAN PERTANIAN  
3. PAGU : Rp. 1.778.051.271.000  
(SATU TRILYUN TUJUH RATUS TUJUH PULUH DELAPAN MILIAR LIMA PULUH SATU JUTA DUA RATUS TUJUH PULUH SATU RIBU RUPIAH)

B. RINCIAN ALOKASI ANGGARAN PER SATKER

(dalam ribuan rupiah)

NO.	KODE	PROGRAM / PROPINSI / SATKER / SUMBER DANA	KP KD DK TP UB	JENIS BELANJA				PAGU/TARGET PENDAPATAN	BLOKIR
				PEGAWAI	BARANG	MODAL	BANTUAN SOSIAL		
				51	52	53	57		
1	2	3	4	5	6	7	8	9=5+6+7+8	10
	A00	RM		5.452.256	5.752.038	2.121.850	0	13.326.144	0
	D00	PNBP		0	16.454	0	0	16.454	0
		Target Pendapatan						38.397	
	21	MALUKU		5.819.785	5.965.044	8.335.700	0	20.120.529	0
	567737	BALAI PENGAJIAN TEKNOLOGI PERTANIAN MALUKU	KD	5.819.785	5.965.044	8.335.700	0	20.120.529	0
	A00	RM		5.819.785	5.952.821	8.335.700	0	20.108.306	0
	D00	PNBP		0	12.223	0	0	12.223	0
		Target Pendapatan						25.879	
	22	BALI		5.463.796	6.123.014	1.109.589	0	12.696.399	0
	633982	BALAI PENGAJIAN TEKNOLOGI PERTANIAN BALI	KD	5.463.796	6.123.014	1.109.589	0	12.696.399	0
	A00	RM		5.463.796	6.119.723	1.109.589	0	12.693.108	0
	D00	PNBP		0	3.291	0	0	3.291	0
		Target Pendapatan						7.100	
	23	NUSA TENGGARA BARAT		6.987.213	6.804.906	1.321.549	0	15.113.668	0
	634040	BALAI PENGAJIAN TEKNOLOGI PERTANIAN NUSA TENGGARA BARAT	KD	6.987.213	6.804.906	1.321.549	0	15.113.668	0
	A00	RM		6.987.213	6.683.150	1.321.549	0	14.991.912	0
	D00	PNBP		0	121.756	0	0	121.756	0
		Target Pendapatan						152.637	
	24	NUSA TENGGARA TIMUR		9.705.547	8.514.679	11.052.700	0	29.272.926	0
	567783	BALAI PENGAJIAN TEKNOLOGI PERTANIAN NTT	KD	9.705.547	8.514.679	11.052.700	0	29.272.926	0
	A00	RM		9.705.547	8.471.900	11.052.700	0	29.230.147	0
	D00	PNBP		0	42.779	0	0	42.779	0

KETENTUAN

DIPA Induk ini dituangkan lebih lanjut ke dalam DIPA Petikan dan DIPA Petikan dimaksud berlaku sebagai dokumen pelaksanaan kegiatan Satker.



DAFTAR ISI AN PELAKSANAAN ANGGARAN (DIPA) INDUK  
TAHUN ANGGARAN 2013  
NOMOR : DIPA-018.09-0/2013  
II. RINCIAN ALOKASI ANGGARAN PER SATKER



A. IDENTITAS UNIT :

1. KEMENTERIAN NEGARA / LEMBAGA : 018 KEMENTERIAN PERTANIAN  
2. UNIT ORGANISASI : 018.09 BADAN PENELITIAN DAN PENGEMBANGAN PERTANIAN  
3. PAGU : Rp. 1.778.051.271.000  
(SATU TRILYUN TUJUH RATUS TUJUH PULUH DELAPAN MILIAR LIMA PULUH SATU JUTA DUA RATUS TUJUH PULUH SATU RIBU RUPIAH)

B. RINCIAN ALOKASI ANGGARAN PER SATKER

(dalam ribuan rupiah)

NO.	KODE	PROGRAM / PROPINSI / SATKER / SUMBER DANA	KP KD DK TP UB	JENIS BELANJA				PAGU/TARGET PENDAPATAN	BLOKIR
				PEGAWAI 51	BARANG 52	MODAL 53	BANTUAN SOSIAL 57		
1	2	3	4	5	6	7	8	9=5+6+7+8	10
	25	Target Pendapatan PAPUA						110.882	
	567830	BALAI PENGAJIAN TEKNOLOGI PERTANIAN PAPUA	KD	4.428.399	9.667.474	1.344.700	0	15.440.573	0
	A00	RM		4.428.399	9.649.610	1.344.700	0	15.422.709	0
	D00	PNBP		0	17.864	0	0	17.864	0
	26	Target Pendapatan BENGKULU						37.999	
	633996	BALAI PENGAJIAN TEKNOLOGI PERTANIAN BENGKULU	KD	4.296.708	5.441.256	1.925.910	0	11.663.874	0
	A00	RM		4.296.708	5.441.256	1.925.910	0	11.663.874	0
	D00	PNBP		0	12.223	0	0	12.223	0
	28	Target Pendapatan MALUKU UTARA						20.137	
	450862	BALAI PENGAJIAN TEKNOLOGI PERTANIAN MALUKU UTARA	KD	2.108.342	5.204.253	2.695.700	0	10.008.295	0
	A00	RM		2.108.342	5.204.253	2.695.700	0	10.008.295	0
	D00	PNBP		0	12.552	0	0	12.552	0
	29	Target Pendapatan BANTEN						26.510	
	450831	BALAI PENGAJIAN TEKNOLOGI PERTANIAN BANTEN	KD	12.568.907	14.698.243	25.913.700	0	53.180.850	0
	A00	RM		3.582.255	5.093.358	1.983.700	0	10.659.313	0
	D00	PNBP		3.582.255	5.082.076	1.983.700	0	10.648.031	0
				0	11.282	0	0	11.282	0
	537628	Target Pendapatan BALAI BESAR PENGEMBANGAN MEKANISASI PERTANIAN, SERPONG	KD	8.986.652	9.604.885	23.930.000	0	42.521.537	0
	A00	RM		8.986.652	9.584.577	23.930.000	0	42.501.229	0

KETENTUAN

DIPA Induk ini dituangkan lebih lanjut ke dalam DIPA Petikan dan DIPA Petikan dimaksud berlaku sebagai dokumen pelaksanaan kegiatan Satker.





DAFTAR ISI AN PELAKSANAAN ANGGARAN (DIPA) INDUK  
TAHUN ANGGARAN 2013  
NOMOR : DIPA-018.09-0/2013  
II. RINCIAN ALOKASI ANGGARAN PER SATKER



A. IDENTITAS UNIT :

1. KEMENTERIAN NEGARA / LEMBAGA : 018 KEMENTERIAN PERTANIAN  
2. UNIT ORGANISASI : 018.09 BADAN PENELITIAN DAN PENGEMBANGAN PERTANIAN  
3. PAGU : Rp. 1.778.051.271.000  
(SATU TRILYUN TUJUH RATUS TUJUH PULUH DELAPAN MILIAR LIMA PULUH SATU JUTA DUA RATUS TUJUH PULUH SATU RIBU RUPIAH)

B. RINCIAN ALOKASI ANGGARAN PER SATKER

(dalam ribuan rupiah)

NO.	KODE	PROGRAM / PROPINSI / SATKER / SUMBER DANA	KP KD DK TP UB	JENIS BELANJA				PAGU/TARGET PENDAPATAN	BLOKIR
				PEGAWAI	BARANG	MODAL	BANTUAN SOSIAL		
				51	52	53	57		
1	2	3	4	5	6	7	8	9=5+6+7+8	10
	D00	PNBP Target Pendapatan		0	20.308	0	0	20.308	0
	30	KEPULAUAN BANGKA BELITUNG						21.600	
	450840	BALAI PENGAJIAN TEKNOLOGI PERTANIAN BANGKA BELITUNG	KD	3.140.095	4.833.458	1.686.700	0	9.660.253	0
	A00	RM		3.140.095	4.829.677	1.686.700	0	9.656.472	0
	D00	PNBP Target Pendapatan		0	3.781	0	0	3.781	0
	31	GORONTALO						4.021	
	450856	BALAI PENGAJIAN TEKNOLOGI PERTANIAN GORONTALO	KD	1.936.421	4.836.579	1.285.700	0	8.058.700	0
	A00	RM		1.936.421	4.836.579	1.285.700	0	8.058.700	0
	D00	PNBP Target Pendapatan		0	3.308	0	0	3.308	0
	32	KEPULAUAN RIAU		0	2.276.220	2.340.700	0	4.616.920	0
	320091	LOKA PENGAJIAN TEKNOLOGI PERTANIAN PROVINSI KEPULAUAN RIAU	KD	0	2.276.220	2.340.700	0	4.616.920	0
	A00	RM		0	2.276.220	2.340.700	0	4.616.920	0
	33	PAPUA BARAT						8.185.920	0
	450871	BALAI PENGAJIAN TEKNOLOGI PERTANIAN PAPUA BARAT	KD	1.894.647	5.527.540	763.733	0	8.185.920	0
	A00	RM		1.894.647	5.524.719	763.733	0	8.183.099	0
	D00	PNBP Target Pendapatan		0	2.821	0	0	2.821	0
	34	SULAWESI BARAT						21.600	
	500957	LOKA PENGAJIAN TEKNOLOGI PERTANIAN PROVINSI SULAWESI BARAT	KD	0	3.375.098	754.640	0	4.129.738	0
	A00	RM		0	3.375.098	754.640	0	4.129.738	0

KETENTUAN

DIPA Induk ini dituangkan lebih lanjut ke dalam DIPA Petikan dan DIPA Petikan dimaksud berlaku sebagai dokumen pelaksanaan kegiatan Satker.



DAFTAR ISI AN PELAKSANAAN ANGGARAN (DIPA) INDUK  
TAHUN ANGGARAN 2013  
NOMOR : DIPA-018.09-0/2013  
II. RINCIAN ALOKASI ANGGARAN PER SATKER



A. IDENTITAS UNIT :

1. KEMENTERIAN NEGARA / LEMBAGA : 018 KEMENTERIAN PERTANIAN  
2. UNIT ORGANISASI : 018.09 BADAN PENELITIAN DAN PENGEMBANGAN PERTANIAN  
3. PAGU : Rp. 1.778.051.271.000  
(SATU TRILYUN TUJUH RATUS TUJUH PULUH DELAPAN MILIAR LIMA PULUH SATU JUTA DUA RATUS TUJUH PULUH SATU RIBU RUPIAH)

B. RINCIAN ALOKASI ANGGARAN PER SATKER

(dalam ribuan rupiah)

NO.	KODE	PROGRAM / PROPINSI / SATKER / SUMBER DANA	KP KD DK TP UB	JENIS BELANJA				PAGU/TARGET PENDAPATAN	BLOKIR
				PEGAWAI	BARANG	MODAL	BANTUAN SOSIAL		
1	2	3	4	5	6	7	8	9=5+6+7+8	10
		Target Pendapatan						5.000	
		TOTAL		481.723.179	782.224.616	514.103.476	0	1.778.051.271	0
		RM		481.723.179	712.385.691	444.548.477	0	1.638.657.347	0
		PLN		0	41.024.838	68.553.662	0	109.578.500	0
		RMP		0	21.735.500	180.000	0	21.915.500	0
		PNBP		0	7.078.587	821.337	0	7.899.924	0
		PENDAPATAN						9.155.923	

KETENTUAN

DIPA Induk ini dituangkan lebih lanjut ke dalam DIPA Petikan dan DIPA Petikan dimaksud berlaku sebagai dokumen pelaksanaan kegiatan Satker.

Jakarta, 05 Desember 2012

A.N. MENTERI PERTANIAN  
KEPALA BADAN PENELITIAN DAN PENGEMBANGAN PERTANIAN

Dr. Ir. HARYONO, MSc  
NIP 195605161981031002



DAFTAR ISI AN PELAKSANAAN ANGGARAN (DIPA) INDUK  
TAHUN ANGGARAN 2013  
NOMOR : DIPA-018.09-0/2013  
III. RENCANA PENARIKAN DANA DAN PERKIRAAN PENERIMAAN



A. IDENTITAS UNIT :

1. KEMENTERIAN NEGARA / LEMBAGA : 018 KEMENTERIAN PERTANIAN  
2. UNIT ORGANISASI : 018.09 BADAN PENELITIAN DAN PENGEMBANGAN PERTANIAN  
3. PAGU : Rp. 1.778.051.271.000  
(SATU TRILYUN TUJUH RATUS TUJUH PULUH DELAPAN MILIAR LIMA PULUH SATU JUTA DUA RATUS TUJUH PULUH SATU RIBU RUPIAH)

B. RINCIAN PER PROGRAM

(dalam ribuan rupiah)

NO.	KODE	URAIAN PROGRAM	PAGU	JANUARI	PEBRUARI	MARET	APRIL	MEI	JUNI	JULI	AGUSTUS	SEPTEMBER	OKTOBER	NOPEMBER	DESEMBER
1	018.09.12	Program Penciptaan Teknologi dan Varietas Unggul Berdaya Saing Rencana Penarikan Dana	1.778.051.271	33.578.860	64.022.781	77.723.842	117.956.459	134.611.477	169.574.257	169.324.047	176.053.042	216.750.096	146.087.442	192.312.798	280.056.170
		Perkiraan / Target Pendapatan	76.000	6.333	6.333	6.333	6.333	6.333	6.333	6.333	6.333	6.333	6.333	6.333	6.337
		TOTAL RENCANA PENARIKAN DANA	1.778.051.271	33.578.860	64.022.781	77.723.842	117.956.459	134.611.477	169.574.257	169.324.047	176.053.042	216.750.096	146.087.442	192.312.798	280.056.170
		TOTAL PERKIRAAN / TARGET PENDAPATAN	76.000	6.333	6.333	6.333	6.333	6.333	6.333	6.333	6.333	6.333	6.333	6.333	6.337

Jakarta, 05 Desember 2012  
A.N. MENTERI PERTANIAN  
KEPALA BADAN PENELITIAN DAN PENGEMBANGAN PERTANIAN

Dr. Ir. HARYONO, MSc  
NIP 195605161981031002



SURAT PENGESAHAN DAFTAR ISI AN PELAKSANAAN ANGGARAN (SP-DIPA) INDUK  
TAHUN ANGGARAN 2013  
NOMOR : DIPA-018.05-0/2013



A. DASAR HUKUM :

1. UU No. 17 Tahun 2003 tentang Keuangan Negara.
2. UU No. 1 Tahun 2004 tentang Perbendaharaan Negara.
3. UU No. 19 Tahun 2012 tentang APBN TA 2013.

B. DENGAN INI DISAHKAN ALOKASI ANGGARAN UNTUK :

- |                                 |   |  |
|---------------------------------|---|--|
| 1. KEMENTERIAN NEGARA / LEMBAGA | : | 018 KEMENTERIAN PERTANIAN  |
| 2. UNIT ORGANISASI              | : | 018.05 DITJEN PERKEBUNAN   |
| 3. PAGU                         | : | Rp. 1.772.820.812.000<br>(SATU TRILYUN TUJUH RATUS TUJUH PULUH DUA MILIAR DELAPAN RATUS DUA PULUH JUTA DELAPAN RATUS DUABELAS RIBU RUPIAH) |

C. PERNYATAAN SYARAT DAN KETENTUAN (DISCLAIMER) :

1. DIPA Induk yang telah disahkan ini lebih lanjut dituangkan kedalam DIPA Petikan untuk masing-masing Satker.
2. Pengesahan DIPA Induk sekaligus merupakan pengesahan DIPA Petikan.
3. DIPA Petikan berfungsi sebagai dasar pelaksanaan kegiatan satker dan dasar pencairan dana/pengesahan bagi Bendahara Umum Negara/Kuasa Bendahara Umum Negara.
4. DIPA Petikan dicetak secara otomatis melalui sistem yang dilengkapi dengan kode pengaman (digital stamp) sebagai pengganti tanda tangan pengesahan (Otentifikasi).
5. Informasi mengenai Kuasa Pengguna Anggaran, Bendahara Pengeluaran dan Pejabat Penanda tangan SPM untuk masing-masing Satker terdapat pada DIPA Petikan.
6. Rencana Penarikan Dana dan Perkiraan Penerimaan yang tercantum dalam Halaman III DIPA Induk diisi sesuai dengan rencana pelaksanaan kegiatan.
7. Tanggung jawab terhadap penggunaan dana yang tertuang dalam DIPA Induk sepenuhnya berada pada Pengguna Anggaran/Kuasa Pengguna Anggaran.
8. DIPA Induk ini berlaku sejak tanggal 1 Januari 2013 sampai dengan 31 Desember 2013.

Jakarta, 05 Desember 2012  
A.N. MENTERI KEUANGAN  
DIREKTUR JENDERAL ANGGARAN

HERRY PURNOMO  
NIP.195305081976031002



A. IDENTITAS UNIT :

1. KEMENTERIAN NEGARA / LEMBAGA : 018 KEMENTERIAN PERTANIAN  
2. UNIT ORGANISASI : 018.05 DJTJEN PERKEBUNAN  
3. PAGU : Rp. 1.772.820.812.000  
(SATU TRILYUN TUJUH RATUS TUJUH PULUH DUA MILIAR DELAPAN RATUS DUA PULUH JUTA DELAPAN RATUS DUABELAS RIBU RUPIAH)

B. KETERKAITAN DENGAN PROGRAM, SASARAN STRATEGIS K/L, FUNGSI DAN PRIORITAS PEMBANGUNAN DALAM RKP :

(dalam ribuan rupiah)

1. PROGRAM	: 08 Program Peningkatan Produksi, Produktivitas dan Mutu Tanaman Perkebunan Berkelanjutan		1.772.820.812
2. SASARAN STRATEGIS	: 03 Peningkatan Nilai Tambah, Daya Saing dan Ekspor		
3. FUNGSI	: 01 PELAYANAN UMUM		134.494.534
SUB FUNGSI	: 0190 PELAYANAN UMUM LAINNYA	134.494.534	
FUNGSI	: 04 EKONOMI		1.638.326.278
SUB FUNGSI	: 0403 PERTANIAN, KEHUTANAN, PERIKANAN DAN KELAUTAN	1.638.326.278	
4. PRIORITAS	:		1.772.820.812
Non Prioritas	: 0 0 Non Prioritas		1.772.820.812



DAFTAR ISI AN PELAKSANAAN ANGGARAN (DIPA) INDUK  
TAHUN ANGGARAN 2013  
NOMOR : DIPA-018.05-0/2013  
I. INFORMASI KINERJA DAN ANGGARAN PROGRAM



C. RINCIAN KINERJA PROGRAM DAN KEGIATAN :

(dalam ribuan rupiah)

KODE	PROGRAM / OUTCOME / INDIKATOR KINERJA UTAMA / KEGIATAN / INDIKATOR KINERJA KEGIATAN / OUTPUT	VOLUME / SATUAN	ALOKASI DANA
018.05.08	<p>Program Peningkatan Produksi, Produktivitas dan Mutu Tanaman Perkebunan Berkelanjutan</p> <p>Peningkatan Produksi, Produktivitas dan Mutu Tanaman Perkebunan yang Berkelanjutan.</p> <p>01 Swasembada Gula Nasional : Tebu (Hablur)</p> <p>02 Pengembangan Komoditas Pemenuhan Konsumsi dalam Negeri : Kapas</p> <p>03 Pengembangan Komoditas Pemenuhan Konsumsi dalam Negeri : Cengkeh</p> <p>04 Pengembangan Komoditas Ekspor : Tembakau (Daun Kering)</p> <p>05 Pengembangan Komoditas Ekspor : Nilam (Daun Kering)</p> <p>06 Pengembangan Komoditas Ekspor : Kopi (Biji Kering)</p> <p>07 Pengembangan Komoditas Ekspor : Teh (Daun Kering)</p> <p>08 Pengembangan Komoditas Ekspor : Kakao (Biji Kering)</p> <p>09 Pengembangan Komoditas Ekspor : Lada (Lada Kering)</p> <p>10 Pengembangan Komoditas Ekspor : Jambu Mete (Gelondong Kering)</p> <p>11 Pengembangan Komoditas Ekspor : Karet (Karet Kering)</p> <p>12 Pengembangan Komoditas Ekspor : Kelapa (Setara Kopra)</p> <p>13 Pengembangan Komoditas Ekspor : Kelapa Sawit (Cpo)</p> <p>14 Penyediaan Bahan Tanaman Sumber Bahan Bakar Nabati (Bioenergi) :Jarak Pagar (Biji Kering)</p> <p>15 Penyediaan Bahan Tanaman Sumber Bahan Bakar Nabati (Bioenergi) :Kelapa (Setara Kopra)</p> <p>16 Penyediaan Bahan Tanaman Sumber Bahan Bakar Nabati (Bioenergi) :Kelapa Sawit (Cpo)</p> <p>17 Penyediaan Bahan Tanaman Sumber Bahan Bakar Nabati (Bioenergi) :Kemiri Sunan (Biji Kering)</p> <p>18 Swasembada Gula Nasional : Tebu</p> <p>19 Pengembangan Komoditas Pemenuhan Konsumsi dalam Negeri : Kapas</p> <p>20 Pengembangan Komoditas Pemenuhan Konsumsi dalam Negeri : Cengkeh</p> <p>21 Pengembangan Komoditas Ekspor : Tembakau (Daun Kering)</p> <p>22 Pengembangan Komoditas Ekspor : Nilam (Daun Kering)</p> <p>23 Pengembangan Komoditas Ekspor : Kopi (Biji Kering)</p> <p>24 Pengembangan Komoditas Ekspor : Teh (Daun Kering)</p> <p>25 Pengembangan Komoditas Ekspor : Kakao (Biji Kering)</p> <p>26 Pengembangan Komoditas Ekspor : Lada (Lada Kering)</p>		1.772.820.812

KETENTUAN

DIPA Induk ini dituangkan lebih lanjut ke dalam DIPA Petikan dan DIPA Petikan dimaksud berlaku sebagai dokumen pelaksanaan kegiatan Satker.



DAFTAR ISI AN PELAKSANAAN ANGGARAN (DIPA) INDUK  
TAHUN ANGGARAN 2013  
NOMOR : DIPA-018.05-0/2013  
I. INFORMASI KINERJA DAN ANGGARAN PROGRAM



C. RINCIAN KINERJA PROGRAM DAN KEGIATAN :

(dalam ribuan rupiah)

KODE	PROGRAM / OUTCOME / INDIKATOR KINERJA UTAMA / KEGIATAN / INDIKATOR KINERJA KEGIATAN / OUTPUT	VOLUME / SATUAN	ALOKASI DANA
	27 Pengembangan Komoditas Ekspor : Jambu Mete (Gelondong Kering) 28 Pengembangan Komoditas Ekspor : Karet (Karet Kering) 29 Pengembangan Komoditas Ekspor : Kelapa (Setara Kopra) 30 Pengembangan Komoditas Ekspor : Kelapa Sawit (Cpo) 31 Penyediaan Bahan Tanaman Sumber Bahan Bakar Nabati (Bioenergi)Jarak Pagar (Biji Kering) 32 Penyediaan Bahan Tanaman Sumber Bahan Bakar Nabati (Bioenergi)Kelapa (Setara Kopra) 33 Penyediaan Bahan Tanaman Sumber Bahan Bakar Nabati (Bioenergi)Kelapa Sawit (Cpo) 34 Penyediaan Bahan Tanaman Sumber Bahan Bakar Nabati (Bioenergi)Kemiri Sunan (Biji Kering) 35 Peningkatan Mutu (% Populasi Standar) Tanaman Unggulan Perkebunan 36 Peningkatan Mutu Produk Primer Perkebunan (%) Tanaman Unggulan Perkebunan Pagar)		
1775	Peningkatan Produksi, Produktivitas dan Mutu Tanaman Rempah dan Penyegar - Pengembangan Komoditas Ekspor : Kopi - Pengembangan Komoditas Ekspor : Teh - Pengembangan Komoditas Ekspor : Kakao - Pengembangan Komoditas Ekspor : Lada - Pengembangan Komoditas Pemenuhan Konsumsi Dalam Negeri : Cengkeh - Gerakan Peningkatan Produksi dan Mutu Kakao Nasional (ribu ha) : Rehabilitasi - Gerakan Peningkatan Produksi dan Mutu Kakao Nasional (ribu ha) : Intensifikasi - Gerakan Peningkatan Produksi dan Mutu Kakao Nasional (ribu ha) : Peremajaan - Luas areal tanaman rempah dan penyegar (ribu hektar) - Pengembangan Komoditas Ekspor : Pala di Papua Barat		354.226.715
1775.001	Pengembangan Tanaman Kopi	5.834,0000 Ha	46.852.811
1775.002	Pengembangan Tanaman T e h	575,0000 Ha	3.554.420
1775.003	Pengembangan Tanaman Kakao	1.346,0000 Ha	13.440.422
1775.004	Pengembangan Tanaman Lada	282,0000 Ha	3.552.560
1775.005	Pengembangan Tanaman Cengkeh	850,0000 Ha	3.688.128
1775.006	Pemberdayaan dan Penguatan Kelembagaan Tanaman Rempah dan Penyegar	1.000,0000 Orang	732.975

KETENTUAN

DIPA Induk ini dituangkan lebih lanjut ke dalam DIPA Petikan dan DIPA Petikan dimaksud berlaku sebagai dokumen pelaksanaan kegiatan Satker.



DAFTAR ISI AN PELAKSANAAN ANGGARAN (DIPA) INDUK  
TAHUN ANGGARAN 2013  
NOMOR : DIPA-018.05-0/2013  
I. INFORMASI KINERJA DAN ANGGARAN PROGRAM



C. RINCIAN KINERJA PROGRAM DAN KEGIATAN :

(dalam ribuan rupiah)

KODE	PROGRAM / OUTCOME / INDIKATOR KINERJA UTAMA / KEGIATAN / INDIKATOR KINERJA KEGIATAN / OUTPUT	VOLUME / SATUAN	ALOKASI DANA
1775.014	Operasional petugas pendamping (Gernas)	12,0000 ORANG	239.800
1775.015	Pengawasan, pendampingan, sinkronisasi, koordinasi, monev pelaksanaan kegiatan tanaman rempah dan penyegar	1,0000 TAHUN	0
1775.017	Penanaman Tanaman Rempah Penyegar Lainnya	700,0000 Ha	2.677.690
1775.021	Pembangunan Kebun Sumber Bahan Tanam Tanaman Rempah dan Penyegar	9,0000 Ha	94.347
1775.024	Dukungan Kegiatan Peningkatan Produksi, Produktivitas dan Mutu Tanaman Rempah dan Penyegar	1,0000 Tahun	125.400
1775.025	Gerakan Nasional Peningkatan Produksi dan Mutu Kakao (Gernas Kakao)	35.228,0000 Ha	198.435.606
1775.026	Dukungan Kegiatan Gerakan Nasional Peningkatan Produksi dan Mutu Kakao (Gernas Kakao)	1,0000 Tahun	119.900
1775.027	Pemberdayaan Pekebun Tanaman Rempah dan Penyegar	4.600,0000 Orang	3.813.148
1775.028	Pengembangan Tanaman Pala	1.765,0000 Ha	11.130.198
1775.029	Pengembangan Kebun Benih Tanaman Rempah dan Penyegar	91,0000 Ha	1.743.521
1775.030	Koordinasi, Pembinaan dan Monev Pengembangan Tanaman Rempah dan Penyegar	17,0000 Laporan	2.368.260
1775.032	Koordinasi Kegiatan Pengembangan Tanaman Rempah dan Penyegar	12,0000 Bulan	4.826.094
1775.033	Koordinasi Kegiatan Gerakan Nasional Peningkatan Produksi dan Mutu Kakao (Gernas Kakao)	12,0000 Bulan	55.902.185
1775.994	Layanan Perkantoran	12,0000 Bulan Layanan	929.250
1776	Peningkatan Produksi, Produktivitas dan Mutu Tanaman Semusim - Swasembada Tebu Nasional : Tebu - Pengembangan Komoditas Pemenuhan Konsumsi Dalam Negeri : Kapas - Pengembangan Komoditas Ekspor : Nilam - Luas areal tanaman semusim (ribu hektar) - Pengembangan Komoditas Ekspor : Tembakau - Bongkar ratoon (tebu) - Pengembangan Tebu (papua)		779.584.605
1776.001	Pengembangan Tanaman Tebu	50.000,0000 Ha	561.561.205
1776.002	Penanaman Tanaman Kapas	3.300,0000 Ha	13.836.838
1776.004	Penanaman Tanaman Nilam	156,0000 Ha	3.623.662
1776.008	Penanaman Tanaman Semusim Lainnya	10,0000 Ha	270.000

KETENTUAN

DIPA Induk ini dituangkan lebih lanjut ke dalam DIPA Petikan dan DIPA Petikan dimaksud berlaku sebagai dokumen pelaksanaan kegiatan Satker.





DAFTAR ISI AN PELAKSANAAN ANGGARAN (DIPA) INDUK  
TAHUN ANGGARAN 2013  
NOMOR : DIPA-018.05-0/2013  
I. INFORMASI KINERJA DAN ANGGARAN PROGRAM



C. RINCIAN KINERJA PROGRAM DAN KEGIATAN :

(dalam ribuan rupiah)

KODE	PROGRAM / OUTCOME / INDIKATOR KINERJA UTAMA / KEGIATAN / INDIKATOR KINERJA KEGIATAN / OUTPUT	VOLUME / SATUAN	ALOKASI DANA
1776.010	Peningkatan kegiatan perlombaan dan penghargaan perkebunan,dll	3,0000 ORANG	40.000
1776.020	Pemberdayaan Pekebun Tanaman Semusim	375,0000 Orang	1.052.240
1776.021	Koordinasi Kegiatan Pengembangan Tanaman Semusim	12,0000 Bulan	3.532.415
1776.022	Koordinasi, Pembinaan dan Monev Pengembangan Tanaman Semusim	18,0000 Laporan	195.530.295
1776.994	Layanan Perkantoran	12,0000 Bulan Layanan	137.950
1777	Peningkatan Produksi, Produktivitas dan Mutu Tanaman Tahunan		209.867.223
	- Pengembangan Komoditas Ekspor : Karet		
	- Pengembangan Komoditas Ekspor : Kelapa		
	- Pengembangan Komoditas Ekspor : Kelapa sawit		
	- Pengembangan Komoditas Ekspor : Jambu Mete		
	- Penyediaan bahan tanaman sumber bahan bakar nabati (bio energi) ribu ha : Jarak Pagar		
	- Penyediaan bahan tanaman sumber bahan bakar nabati (bio energi) ribu ha : Kemiri Sunan		
	- Revitalisasi Perkebunan : Kelapa sawit		
	- Luas areal tanaman tahunan (ribu hektar)		
	- Pengembangan Komoditas Ekspor : Sagu (Papua & Papua Barat)		
	- Revitalisasi Perkebunan : Karet		
	- Revitalisasi Perkebunan : Kakao		
1777.001	Pengembangan Tanaman Karet	10.635,0000 Ha	76.328.684
1777.002	Perluasan tanaman karet di daerah perbatasan, wilayah pasca konflik, tertinggal dan bencana alam	400,0000 HA	4.165.350
1777.003	Pengembangan Tanaman Kelapa	24.480,0000 Ha	55.194.512
1777.004	Pengembangan Tanaman Kelapa Sawit	961,0000 Ha	6.601.032
1777.007	Pengembangan Tanaman Jambu Mete	3.052,0000 Ha	7.990.507
1777.011	Pemberdayaan dan Penguatan Kelembagaan Tanaman Tahunan	610,0000 Orang	477.570
1777.015	Revitalisasi Perkebunan (Kelapa Sawit, Kakao, Karet)	90,0000 Laporan	17.395.078
1777.018	Pengembangan Sistem Pertanian Berbasis Tanaman Tahunan	21,0000 KT	2.199.035
1777.022	Pembangunan Kebun Sumber Bahan Tanam Tanaman Tahunan	7,0000 Ha	148.800

KETENTUAN

DIPA Induk ini dituangkan lebih lanjut ke dalam DIPA Petikan dan DIPA Petikan dimaksud berlaku sebagai dokumen pelaksanaan kegiatan Satker.



DAFTAR ISI AN PELAKSANAAN ANGGARAN (DIPA) INDUK  
TAHUN ANGGARAN 2013  
NOMOR : DIPA-018.05-0/2013  
I. INFORMASI KINERJA DAN ANGGARAN PROGRAM



C. RINCIAN KINERJA PROGRAM DAN KEGIATAN :

(dalam ribuan rupiah)

KODE	PROGRAM / OUTCOME / INDIKATOR KINERJA UTAMA / KEGIATAN / INDIKATOR KINERJA KEGIATAN / OUTPUT	VOLUME / SATUAN	ALOKASI DANA
1777.026	Dukungan Kegiatan Peningkatan Produksi, Produktivitas dan Mutu Tanaman Tahunan	1,0000 Tahun	179.400
1777.027	Pemberdayaan Pekebun Tanaman Tahunan	5.350,0000 Orang	5.269.118
1777.029	Pengembangan Tanaman Kemiri Sunan	25,0000 Ha	233.383
1777.030	Koordinasi, Pembinaan dan Monev Pengembangan Tanaman Tahunan	19,0000 Laporan	6.600.118
1777.031	Pengembangan Kebun Benih TanamanTahunan	180,0000 Ha	2.996.814
1777.032	Koordinasi Kegiatan Pengembangan Tanaman Tahunan	12,0000 Bulan	7.102.172
1777.033	Koordinasi Pengembangan Sagu di Pusat	12,0000 Bulan	4.660.000
1777.034	Pengembangan Tanaman Sagu	1.600,0000 Ha	11.380.000
1777.994	Layanan Perkantoran	12,0000 Bulan Layanan	945.650
1778	Pengembangan Penanganan Pasca Panen Komoditas Perkebunan		36.145.593
	- Jumlah kelompok tani yang menerapkan penanganan pasca panen sesuai GHP (kelompok tani)		
	- Penerapkan Penanganan Pasca Panen Sesuai GHP dan Standar Mutu (%)		
	- Jumlah Perusahaan Perkebunan Kelapa Sawit Yang Layak Mengajukan Permohonan Sertifikat ISPO		
	- Pembinaan Usaha Perkebunan (Perusahaan)		
	- Jumlah penanganan kasus gangguan usaha perkebunan (perusahaan)		
	- Penanganan Kasus Gangguan Perkebunan (Perusahaan)		
	- Dukungan Pengembangan Tanaman Perkebunan Berkelanjutan		
1778.001	Penanganan Pascapanen Tanaman Perkebunan	8,0000 Unit	0
1778.002	Peningkatan penanganan pasca panen tanaman rempah dan penyegar	1,0000 DOKUMEN	0
1778.004	Pembinaan Usaha Perkebunan Berkelanjutan	4,0000 Kab	100.200
1778.011	Penanganan Gangguan Usaha dan Konflik Perkebunan	173,0000 Kab	6.191.409
1778.012	Pembinaan Usaha Perkebunan Berkelanjutan	238,0000 Kabupaten	3.241.320
1778.013	Penilaian Usaha Perkebunan	185,0000 Kabupaten	1.277.825
1778.014	Penerapan Standar Perkebunan Besar/Rakyat Berkelanjutan	126,0000 Kabupaten	2.206.427
1778.015	Peralatan Penanganan Pascapanen Tanaman Perkebunan	210,0000 KT	17.560.930
1778.017	Koordinasi, Pembinaan dan Monev Tanaman Kegiatan Pascapanen dan Pembinaan Usaha	20,0000 Laporan	4.886.900

KETENTUAN

DIPA Induk ini dituangkan lebih lanjut ke dalam DIPA Petikan dan DIPA Petikan dimaksud berlaku sebagai dokumen pelaksanaan kegiatan Satker.



DAFTAR ISI AN PELAKSANAAN ANGGARAN (DIPA) INDUK  
TAHUN ANGGARAN 2013  
NOMOR : DIPA-018.05-0/2013  
I. INFORMASI KINERJA DAN ANGGARAN PROGRAM



C. RINCIAN KINERJA PROGRAM DAN KEGIATAN :

(dalam ribuan rupiah)

KODE	PROGRAM / OUTCOME / INDIKATOR KINERJA UTAMA / KEGIATAN / INDIKATOR KINERJA KEGIATAN / OUTPUT	VOLUME / SATUAN	ALOKASI DANA
1778.018	Koordinasi Kegiatan Penanganan Pascapanen dan Pembinaan Usaha Perkebunan	12,0000 Bulan	20.000
1778.994	Layanan Perkantoran	12,0000 Bulan Layanan	660.582
1779	Dukungan Perlindungan Perkebunan		77.474.758
	- Luas areal pengendalian OPT Perkebunan (hektar)		
	- Dukungan Pengembangan Tanaman Perkebunan Berkelanjutan		
	- Penanganan Dampak Perubahan Iklim (Provinsi)		
	- Pencegahan Kebakaran Lahan dan Kebun Serta Bencana Alam (Provinsi)		
1779.001	Pengendalian OPT Tanaman perkebunan	475,0000 Ha	1.586.558
1779.002	Pemberdayaan Perangkat	48,0000 Unit	12.382.993
1779.004	Fasilitasi pencegahan kebakaran lahan dan kebun	1,0000 Kab	123.018
1779.005	SL-PHT Perkebunan	194,0000 KT	15.286.310
1779.006	Pemberdayaan pengamat hama dan penyakit	30,0000 ORANG	87.200
1779.010	Dukungan Kegiatan Perlindungan Perkebunan	1,0000 Tahun	385.800
1779.011	Antisipasi Dampak Perubahan Iklim	56,0000 Dokumen	4.574.748
1779.012	Penanganan Organisme Pengganggu Tanaman Perkebunan	13.722,0000 Ha	31.365.311
1779.013	Koordinasi Kegiatan Perlindungan Perkebunan	12,0000 Bulan	6.112.440
1779.014	Koordinasi, Pembinaan dan Monev Kegiatan Perlindungan Perkebunan	18,0000 Laporan	4.813.530
1779.994	Layanan Perkantoran	12,0000 Bulan Layanan	756.850
1780	Dukungan Manajemen dan Dukungan Teknis Lainnya Ditjen Perkebunan		134.494.534
	- Dukungan Pengembangan Tanaman Perkebunan Berkelanjutan		
	- Pelayanan Perencanaan Program, Anggaran dan Kerjasama yang Berkualitas (Dokumen/Provinsi)		
	- Jumlah provinsi yang memperoleh pelayanan dan pembinaan yang berkualitas di bidang perencanaan, keuangan, umum dan evaluasi serta pelaporan		
	- Pelaksanaan Pengelolaan Administrasi Keuangan dan Aset yang Berkualitas (Dokumen/Provinsi)		
	- Pelayanan Organisasi, Tata Laksana Kepegawaian, Humas, Hukum dan Administrasi Perkantoran yang Berkualitas (Dokumen/Provinsi)		

KETENTUAN

DIPA Induk ini dituangkan lebih lanjut ke dalam DIPA Petikan dan DIPA Petikan dimaksud berlaku sebagai dokumen pelaksanaan kegiatan Satker.



DAFTAR ISI AN PELAKSANAAN ANGGARAN (DIPA) INDUK  
TAHUN ANGGARAN 2013  
NOMOR : DIPA-018.05-0/2013  
I. INFORMASI KINERJA DAN ANGGARAN PROGRAM



C. RINCIAN KINERJA PROGRAM DAN KEGIATAN :

(dalam ribuan rupiah)

KODE	PROGRAM / OUTCOME / INDIKATOR KINERJA UTAMA / KEGIATAN / INDIKATOR KINERJA KEGIATAN / OUTPUT	VOLUME / SATUAN	ALOKASI DANA
1780.006	- Evaluasi Pelaksanaan Kegiatan dan Penyediaan Data dan Informasi yang Berkualitas (Dokumen/Provinsi) Sertifikasi, pengujian, pengawasan mutu benih dan penerapan teknologi proteksi tanaman perkebunan	1,0000 TAHUN	67.200
1780.007	Perencanaan, Pengelolaan Keuangan, Data Informasi dan Monev, Umum	17,0000 Dokumen	2.540.300
1780.008	Administrasi Kegiatan Dana Dekonsentrasi (DK)	12,0000 Bulan	3.226.240
1780.009	Administrasi Kegiatan Dana Tugas Pembantuan (TP)	12,0000 Bulan	11.499.146
1780.010	Dukungan Kegiatan Manajemen dan Teknis Lainnya	12,0000 Bulan	42.580.356
1780.011	Dokumen Perencanaan	4,0000 Dokumen	5.490.381
1780.012	Dokumen Keuangan dan Perlengkapan	4,0000 Dokumen	5.281.545
1780.013	Dokumen Kepegawaian, Hukum dan Humas	3,0000 Dokumen	11.217.213
1780.014	Dokumen Evaluasi dan Pelaporan	4,0000 Dokumen	4.671.075
1780.994	Layanan Perkantoran	12,0000 Bulan Layanan	41.253.930
1780.995	Kendaraan Bermotor	15,0000 Unit	2.425.000
1780.997	Peralatan dan Fasilitas Perkantoran	100,0000 Unit	2.342.148
1780.999	Output Cadangan	1,0000 Cadangan	1.900.000
1781	Dukungan Pengujian dan Pengawasan Mutu Benih serta Penerapan Teknologi Proteksi Tanaman Perkebunan - Jumlah bibit yang disertifikasi (ribu batang) - Jumlah teknologi terapan perlindungan perkebunan (paket) - Dukungan Pengembangan Tanaman Perkebunan Berkelanjutan		181.027.384
1781.002	Pengadaan Sarana, Prasarana Perkantoran	200,0000 Unit	20.463.685
1781.003	Administrasi Kegiatan, Standar, Pedoman, Perencanaan, Monitoring dan Evaluasi, Keuangan, dll	4,0000 Dokumen	956.700
1781.004	Peningkatan kapabilitas pegawai/petugas	300,0000 Orang	1.600.445
1781.005	Operasional Laboratorium	12,0000 Bulan	32.345.552
1781.006	Pembangunan Kebun Contoh, Demplot, Uji Koleksi, dll	451,0000 Ha	1.605.598
1781.007	Pengawasan Peredaran Benih	30,0000 Dokumen	2.109.494
1781.008	Rakitan Teknologi Spesifikasi Proteksi Tanaman Perkebunan	11,0000 Paket Teknologi	2.525.877
1781.009	Pemanfaatan Agensi Hayati	8,0000 Jenis	728.518

KETENTUAN

DIPA Induk ini dituangkan lebih lanjut ke dalam DIPA Petikan dan DIPA Petikan dimaksud berlaku sebagai dokumen pelaksanaan kegiatan Satker.



DAFTAR ISI AN PELAKSANAAN ANGGARAN (DIPA) INDUK  
TAHUN ANGGARAN 2013  
NOMOR : DIPA-018.05-0/2013  
I. INFORMASI KINERJA DAN ANGGARAN PROGRAM



C. RINCIAN KINERJA PROGRAM DAN KEGIATAN :

(dalam ribuan rupiah)

KODE	PROGRAM / OUTCOME / INDIKATOR KINERJA UTAMA / KEGIATAN / INDIKATOR KINERJA KEGIATAN / OUTPUT	VOLUME / SATUAN	ALOKASI DANA
1781.010	Sertifikasi dan Pengujian Mutu benih	12.916.000,000 Batang	512.500
1781.011	Administrasi Keuangan dan Kepegawaian	12,0000 Bulan	1.727.799
1781.012	Penyusunan Rencana Kerja	9,0000 Laporan	223.346
1781.013	Peningkatan Kapabilitas Pegawai/Petugas	210,0000 Orang	1.545.982
1781.014	Monitoring dan Evaluasi	33,0000 Laporan	1.709.918
1781.994	Layanan Perkantoran	12,0000 Bulan Layanan	50.731.726
1781.995	Kendaraan Bermotor	31,0000 Unit	1.953.984
1781.996	Perangkat Pengolah Data dan Komunikasi	80,0000 Unit	830.790
1781.997	Peralatan dan Fasilitas Perkantoran	354,0000 Unit	39.652.715
1781.998	Gedung/Bangunan	13.266,0000 M2	19.802.755

KETENTUAN

DIPA Induk ini dituangkan lebih lanjut ke dalam DIPA Petikan dan DIPA Petikan dimaksud berlaku sebagai dokumen pelaksanaan kegiatan Satker.

Jakarta, 05 Desember 2012

DIRJEN PERKEBUNAN

Ir. GAMAL NASIR, MS  
NIP 195607281986031001



DAFTAR ISI AN PELAKSANAAN ANGGARAN (DIPA) INDUK  
TAHUN ANGGARAN 2013  
NOMOR : DIPA-018.05-0/2013  
II. RINCIAN ALOKASI ANGGARAN PER SATKER



A. IDENTITAS UNIT :

1. KEMENTERIAN NEGARA / LEMBAGA : 018 KEMENTERIAN PERTANIAN  
2. UNIT ORGANISASI : 018.05 DITJEN PERKEBUNAN  
3. PAGU : Rp. 1.772.820.812.000  
(SATU TRILYUN TUJUH RATUS TUJUH PULUH DUA MILIAR DELAPAN RATUS DUA PULUH JUTA DELAPAN RATUS DUABELAS RIBU RUPIAH)

B. RINCIAN ALOKASI ANGGARAN PER SATKER

(dalam ribuan rupiah)

NO.	KODE	PROGRAM / PROPINSI / SATKER / SUMBER DANA	KP KD DK TP UB	JENIS BELANJA				PAGU/TARGET PENDAPATAN	BLOKIR
				PEGAWAI 51	BARANG 52	MODAL 53	BANTUAN SOSIAL 57		
1	2	3	4	5	6	7	8	9=5+6+7+8	10
	018.05.08	Program Peningkatan Produksi, Produktivitas dan Mutu Tanaman Perkebunan Berkelanjutan		77.992.263	1.394.617.003	299.286.546	925.000	1.772.820.812	7.300.000
	01	DKI JAKARTA		35.241.625	120.789.205	184.431.148	925.000	341.386.978	0
	238830	DIREKTORAT JENDERAL PERKEBUNAN	KP	35.241.625	120.789.205	184.431.148	925.000	341.386.978	0
	A00	RM		35.241.625	120.789.205	184.431.148	925.000	341.386.978	0
	02	JAWA BARAT		0	27.322.928	0	0	27.322.928	0
	029101	DINAS PERKEBUNAN PROVINSI JAWA BARAT	DK	0	3.295.663	0	0	3.295.663	0
	A00	RM		0	3.295.663	0	0	3.295.663	0
	A00	RM		0	16.415.182	0	0	16.415.182	0
	029107	DINAS KEHUTANAN DAN PERKEBUNAN KAB. CIANJUR	TP	0	2.931.181	0	0	2.931.181	0
	A00	RM		0	2.931.181	0	0	2.931.181	0
	029116	DINAS PERKEBUNAN KABUPATEN GARUT	TP	0	2.889.787	0	0	2.889.787	0
	A00	RM		0	2.889.787	0	0	2.889.787	0
	029408	DINAS KEHUTANAN DAN PERKEBUNAN KAB SUMEDANG	TP	0	1.791.115	0	0	1.791.115	0
	A00	RM		0	1.791.115	0	0	1.791.115	0
	03	JAWA TENGAH		0	189.042.463	0	0	189.042.463	0
	039098	DINAS PERKEBUNAN PROPINSI JAWA TENGAH	DK	0	2.335.509	0	0	2.335.509	0
	A00	RM		0	2.335.509	0	0	2.335.509	0
	A00	RM		0	186.706.954	0	0	186.706.954	0
	04	DI YOGYAKARTA		0	15.897.689	0	0	15.897.689	0
	049047	DINAS PERTANIAN DAN KEHUTANAN KABUPATEN KULONPROGO	TP	0	1.988.205	0	0	1.988.205	0
	A00	RM		0	1.988.205	0	0	1.988.205	0
	049058	DINAS KEHUTANAN DAN PERKEBUNAN PROV D.I.YOGYAKARTA	DK	0	791.695	0	0	791.695	0

KETENTUAN

DIPA Induk ini dituangkan lebih lanjut ke dalam DIPA Petikan dan DIPA Petikan dimaksud berlaku sebagai dokumen pelaksanaan kegiatan Satker.



DAFTAR ISI ANGGARAN (DIPA) INDUK  
TAHUN ANGGARAN 2013  
NOMOR : DIPA-018.05-0/2013  
II. RINCIAN ALOKASI ANGGARAN PER SATKER



A. IDENTITAS UNIT :

1. KEMENTERIAN NEGARA / LEMBAGA : 018 KEMENTERIAN PERTANIAN  
2. UNIT ORGANISASI : 018.05 DITJEN PERKEBUNAN  
3. PAGU : Rp. 1.772.820.812.000  
(SATU TRILYUN TUJUH RATUS TUJUH PULUH DUA MILIAR DELAPAN RATUS DUA PULUH JUTA DELAPAN RATUS DUABELAS RIBU RUPIAH)

B. RINCIAN ALOKASI ANGGARAN PER SATKER

(dalam ribuan rupiah)

NO.	KODE	PROGRAM / PROPINSI / SATKER / SUMBER DANA	KP KD DK TP UB	JENIS BELANJA				PAGU/TARGET PENDAPATAN	BLOKIR
				PEGAWAI 51	BARANG 52	MODAL 53	BANTUAN SOSIAL 57		
1	2	3	4	5	6	7	8	9=5+6+7+8	10
	A00	RM		0	791.695	0	0	791.695	0
	A00	RM		0	11.199.087	0	0	11.199.087	0
	049066	DINAS KEHUTANAN DAN PERKEBUNAN KAB GUNUNG KIDUL	TP	0	1.918.702	0	0	1.918.702	0
	A00	RM		0	1.918.702	0	0	1.918.702	0
	05	JAWA TIMUR		10.455.569	325.301.676	44.943.880	0	380.701.125	0
	059114	DINAS PERKEBUNAN PROVINSI JAWA TIMUR	DK	0	1.883.158	0	0	1.883.158	0
	A00	RM		0	1.883.158	0	0	1.883.158	0
	A00	RM		0	317.236.683	0	0	317.236.683	0
	567338	BALAI BESAR PERBENIHAN DAN PROTEKSI TANAMAN PERKEBUNAN (BBP2TP) SURABAYA	KD	10.455.569	6.181.835	44.943.880	0	61.581.284	0
	A00	RM		10.455.569	6.101.835	44.943.880	0	61.501.284	0
	D00	PNBP		0	80.000	0	0	80.000	0
	06	ACEH		0	25.576.660	0	0	25.576.660	0
	061432	DINAS KEHUTANAN DAN PERKEBUNAN KABUPATEN ACEH JAYA	TP	0	1.310.548	0	0	1.310.548	0
	A00	RM		0	1.310.548	0	0	1.310.548	0
	069081	DINAS KEHUTANAN DAN PERKEBUNAN PROV ACEH	DK	0	1.752.825	0	0	1.752.825	0
	A00	RM		0	1.752.825	0	0	1.752.825	0
	A00	RM		0	8.278.767	0	0	8.278.767	0
	069082	DINAS KEHUTANAN DAN PERKEBUNAN KAB BENER MERIAH	TP	0	1.574.650	0	0	1.574.650	0
	A00	RM		0	1.574.650	0	0	1.574.650	0
	069087	DINAS KEHUTANAN DAN PERKEBUNAN KAB PIDIE	TP	0	1.550.660	0	0	1.550.660	0
	A00	RM		0	1.550.660	0	0	1.550.660	0
	069090	DINAS KEHUTANAN DAN PERKEBUNAN KAB. ACEH UTARA	TP	0	1.364.938	0	0	1.364.938	0
	A00	RM		0	1.364.938	0	0	1.364.938	0

KETENTUAN

DIPA Induk ini dituangkan lebih lanjut ke dalam DIPA Petikan dan DIPA Petikan dimaksud berlaku sebagai dokumen pelaksanaan kegiatan Satker.



DAFTAR ISI AN PELAKSANAAN ANGGARAN (DIPA) INDUK

TAHUN ANGGARAN 2013

NOMOR : DIPA-018.05-0/2013

II. RINCIAN ALOKASI ANGGARAN PER SATKER



DS : 1769-4601-0439-8709

A. IDENTITAS UNIT :

1. KEMENTERIAN NEGARA / LEMBAGA : 018 KEMENTERIAN PERTANIAN  
2. UNIT ORGANISASI : 018.05 DITJEN PERKEBUNAN  
3. PAGU : Rp. 1.772.820.812.000  
(SATU TRILYUN TUJUH RATUS TUJUH PULUH DUA MILIAR DELAPAN RATUS DUA PULUH JUTA DELAPAN RATUS DUABELAS RIBU RUPIAH)

B. RINCIAN ALOKASI ANGGARAN PER SATKER

(dalam ribuan rupiah)

NO.	KODE	PROGRAM / PROPINSI / SATKER / SUMBER DANA	KP KD DK TP UB	JENIS BELANJA				PAGU/TARGET PENDAPATAN	BLOKIR
				PEGAWAI 51	BARANG 52	MODAL 53	BANTUAN SOSIAL 57		
1	2	3	4	5	6	7	8	9=5+6+7+8	10
	069092	DINAS KEHUTANAN DAN PERKEBUNAN KAB ACEH TIMUR	TP	0	5.389.808	0	0	5.389.808	0
	A00	RM		0	5.389.808	0	0	5.389.808	0
	069108	DINAS KEHUTANAN DAN PERKEBUNAN KAB. NAGAN RAYA	TP	0	1.724.667	0	0	1.724.667	0
	A00	RM		0	1.724.667	0	0	1.724.667	0
	069113	DINAS KEHUTANAN DAN PERKEBUNAN KAB PIDIE JAYA	TP	0	2.629.797	0	0	2.629.797	0
	A00	RM		0	2.629.797	0	0	2.629.797	0
	07	SUMATERA UTARA		16.706.388	16.202.551	41.806.272	0	74.715.211	0
	072111	DINAS PERKEBUNAN KAB. BATUBARA	TP	0	1.375.458	0	0	1.375.458	0
	A00	RM		0	1.375.458	0	0	1.375.458	0
	079077	DINAS PERKEBUNAN PROV SUMATERA UTARA	DK	0	2.096.771	0	0	2.096.771	0
	A00	RM		0	2.096.771	0	0	2.096.771	0
	A00	RM		0	4.591.043	0	0	4.591.043	0
	567408	BALAI BESAR PERBENIHAN DAN PROTEKSI TANAMAN PERKEBUNAN (BBP2TP) MEDAN	KD	16.706.388	8.139.279	41.806.272	0	66.651.939	0
	A00	RM		16.706.388	8.023.150	41.806.272	0	66.535.810	0
	D00	PNBP		0	116.129	0	0	116.129	0
	08	SUMATERA BARAT		0	12.215.530	0	0	12.215.530	0
	089083	DINAS PERKEBUNAN PROV SUMATERA BARAT	DK	0	1.531.400	0	0	1.531.400	0
	A00	RM		0	1.531.400	0	0	1.531.400	0
	A00	RM		0	6.638.550	0	0	6.638.550	0
	089102	DINAS PERKEBUNAN KAB. PASAMAN BARAT	TP	0	2.828.085	0	0	2.828.085	0
	A00	RM		0	2.828.085	0	0	2.828.085	0
	089299	DINAS PERTANIAN, TANAMAN PANGAN, HORTIKULTURA PERKEBUAN DANKEHUTANAN KAB. PADANG PARIAMAN	TP	0	1.217.495	0	0	1.217.495	0

KETENTUAN

DIPA Induk ini dituangkan lebih lanjut ke dalam DIPA Petikan dan DIPA Petikan dimaksud berlaku sebagai dokumen pelaksanaan kegiatan Satker.





DAFTAR ISI AN PELAKSANAAN ANGGARAN (DIPA) INDUK  
TAHUN ANGGARAN 2013  
NOMOR : DIPA-018.05-0/2013  
II. RINCIAN ALOKASI ANGGARAN PER SATKER



A. IDENTITAS UNIT :

1. KEMENTERIAN NEGARA / LEMBAGA : 018 KEMENTERIAN PERTANIAN  
2. UNIT ORGANISASI : 018.05 DITJEN PERKEBUNAN  
3. PAGU : Rp. 1.772.820.812.000  
(SATU TRILYUN TUJUH RATUS TUJUH PULUH DUA MILIAR DELAPAN RATUS DUA PULUH JUTA DELAPAN RATUS DUABELAS RIBU RUPIAH)

B. RINCIAN ALOKASI ANGGARAN PER SATKER

(dalam ribuan rupiah)

NO.	KODE	PROGRAM / PROPINSI / SATKER / SUMBER DANA	KP KD DK TP UB	JENIS BELANJA				PAGU/TARGET PENDAPATAN	BLOKIR
				PEGAWAI 51	BARANG 52	MODAL 53	BANTUAN SOSIAL 57		
1	2	3	4	5	6	7	8	9=5+6+7+8	10
	A00	RM		0	1.217.495	0	0	1.217.495	0
	09	RIAU		0	11.174.448	0	0	11.174.448	0
	090135	DINAS PERKEBUNAN KAB. KAMPAR	TP	0	1.322.091	0	0	1.322.091	0
	A00	RM		0	1.322.091	0	0	1.322.091	0
	091312	DINAS KEHUTANAN DAN PERKEBUNAN KAB. MERANTI	TP	0	1.481.704	0	0	1.481.704	0
	A00	RM		0	1.481.704	0	0	1.481.704	0
	099270	DINAS PERKEBUNAN PROVINSI RIAU	DK	0	1.457.340	0	0	1.457.340	0
	A00	RM		0	1.457.340	0	0	1.457.340	0
	A00	RM		0	4.170.237	0	0	4.170.237	0
	099280	DINAS PERKEBUNAN KABUPATEN INDRAGIRI HILIR	TP	0	1.485.576	0	0	1.485.576	0
	A00	RM		0	1.485.576	0	0	1.485.576	0
	099283	DINAS PERKEBUNAN KABUPATEN ROKAN HILIR	TP	0	1.257.500	0	0	1.257.500	0
	A00	RM		0	1.257.500	0	0	1.257.500	0
	10	JAMBI		0	37.990.965	0	0	37.990.965	0
	109071	DINAS PERKEBUNAN PROPINSI JAMBI	DK	0	1.937.765	0	0	1.937.765	0
	A00	RM		0	1.937.765	0	0	1.937.765	0
	A00	RM		0	32.546.288	0	0	32.546.288	0
	109078	DINAS PERKEBUNAN KAB TANJUNG JABUNG BARAT	TP	0	1.899.460	0	0	1.899.460	0
	A00	RM		0	1.899.460	0	0	1.899.460	0
	109088	DINAS KEHUTANAN DAN PERKEBUNAN KAB. KERINCI	TP	0	1.607.452	0	0	1.607.452	0
	A00	RM		0	1.607.452	0	0	1.607.452	0
	11	SUMATERA SELATAN		0	27.859.678	0	0	27.859.678	0
	119081	DINAS PERKEBUNAN PROVINSI SUMATERA SELATAN	DK	0	2.114.000	0	0	2.114.000	0

KETENTUAN

DIPA Induk ini dituangkan lebih lanjut ke dalam DIPA Petikan dan DIPA Petikan dimaksud berlaku sebagai dokumen pelaksanaan kegiatan Satker.



DAFTAR ISI AN PELAKSANAAN ANGGARAN (DIPA) INDUK  
TAHUN ANGGARAN 2013  
NOMOR : DIPA-018.05-0/2013  
II. RINCIAN ALOKASI ANGGARAN PER SATKER



A. IDENTITAS UNIT :

1. KEMENTERIAN NEGARA / LEMBAGA : 018 KEMENTERIAN PERTANIAN  
2. UNIT ORGANISASI : 018.05 DITJEN PERKEBUNAN  
3. PAGU : Rp. 1.772.820.812.000  
(SATU TRILYUN TUJUH RATUS TUJUH PULUH DUA MILIAR DELAPAN RATUS DUA PULUH JUTA DELAPAN RATUS DUABELAS RIBU RUPIAH)

B. RINCIAN ALOKASI ANGGARAN PER SATKER

(dalam ribuan rupiah)

NO.	KODE	PROGRAM / PROPINSI / SATKER / SUMBER DANA	KP KD DK TP UB	JENIS BELANJA				PAGU/TARGET PENDAPATAN	BLOKIR
				PEGAWAI 51	BARANG 52	MODAL 53	BANTUAN SOSIAL 57		
1	2	3	4	5	6	7	8	9=5+6+7+8	10
	A00	RM		0	2.114.000	0	0	2.114.000	0
	A00	RM		0	21.004.614	0	0	21.004.614	0
	119088	DINAS PERKEBUNAN KABUPATEN MUARA ENIM	TP	0	1.647.734	0	0	1.647.734	0
	A00	RM		0	1.647.734	0	0	1.647.734	0
	119093	DINAS PERKEBUNAN KAB MUSI RAWAS	TP	0	2.036.560	0	0	2.036.560	0
	A00	RM		0	2.036.560	0	0	2.036.560	0
	119095	DINAS PERKEBUNAN KAB. OGAN KOMERING ILIR	TP	0	1.056.770	0	0	1.056.770	0
	A00	RM		0	1.056.770	0	0	1.056.770	0
	12	LAMPUNG		0	30.659.730	0	0	30.659.730	0
	129072	DINAS PERKEBUNAN PROVINSI LAMPUNG	DK	0	1.868.512	0	0	1.868.512	0
	A00	RM		0	1.868.512	0	0	1.868.512	0
	A00	RM		0	24.630.927	0	0	24.630.927	0
	129077	DINAS KEHUTANAN DAN PERKEBUNAN KAB LAMPUNG UTARA	TP	0	2.518.671	0	0	2.518.671	0
	A00	RM		0	2.518.671	0	0	2.518.671	0
	129290	DINAS PERKEBUNAN DAN KEHUTANAN KAB WAY KANAN	TP	0	1.641.620	0	0	1.641.620	0
	A00	RM		0	1.641.620	0	0	1.641.620	0
	13	KALIMANTAN BARAT		6.041.351	21.426.762	8.324.951	0	35.793.064	0
	130928	DINAS KEHUTANAN DAN PERKEBUNAN KABUPATEN MELAWI	TP	0	1.143.746	0	0	1.143.746	0
	A00	RM		0	1.143.746	0	0	1.143.746	0
	139076	DINAS PERKEBUNAN PROVINSI KALIMANTAN BARAT	DK	0	1.519.660	0	0	1.519.660	0
	A00	RM		0	1.519.660	0	0	1.519.660	0
	A00	RM		0	8.269.647	0	0	8.269.647	0
	139081	DINAS KEHUTANAN DAN PERKEBUNAN KABUPATEN SAMBAS	TP	0	1.552.372	0	0	1.552.372	0

KETENTUAN

DIPA Induk ini dituangkan lebih lanjut ke dalam DIPA Petikan dan DIPA Petikan dimaksud berlaku sebagai dokumen pelaksanaan kegiatan Satker.



DAFTAR ISI AN PELAKSANAAN ANGGARAN (DIPA) INDUK  
TAHUN ANGGARAN 2013  
NOMOR : DIPA-018.05-0/2013  
II. RINCIAN ALOKASI ANGGARAN PER SATKER



A. IDENTITAS UNIT :

1. KEMENTERIAN NEGARA / LEMBAGA : 018 KEMENTERIAN PERTANIAN  
2. UNIT ORGANISASI : 018.05 DITJEN PERKEBUNAN  
3. PAGU : Rp. 1.772.820.812.000  
(SATU TRILYUN TUJUH RATUS TUJUH PULUH DUA MILIAR DELAPAN RATUS DUA PULUH JUTA DELAPAN RATUS DUABELAS RIBU RUPIAH)

B. RINCIAN ALOKASI ANGGARAN PER SATKER

(dalam ribuan rupiah)

NO.	KODE	PROGRAM / PROPINSI / SATKER / SUMBER DANA	KP KD DK TP UB	JENIS BELANJA				PAGU/TARGET PENDAPATAN	BLOKIR
				PEGAWAI 51	BARANG 52	MODAL 53	BANTUAN SOSIAL 57		
1	2	3	4	5	6	7	8	9=5+6+7+8	10
	A00	RM		0	1.552.372	0	0	1.552.372	0
	139085	DINAS KEHUTANAN DAN PERKEBUNAN KAB. SANGGAU	TP	0	1.585.002	0	0	1.585.002	0
	A00	RM		0	1.585.002	0	0	1.585.002	0
	139087	DINAS KEHUTANAN DAN PERKEBUNAN KAB. SINTANG	TP	0	1.224.107	0	0	1.224.107	0
	A00	RM		0	1.224.107	0	0	1.224.107	0
	139090	DINAS PERKEBUNAN DAN KEHUTANAN KAB. KAPUAS HULU	TP	0	1.420.194	0	0	1.420.194	0
	A00	RM		0	1.420.194	0	0	1.420.194	0
	139092	DINAS KEHUTANAN DAN PERKEBUNAN KAB. BENGKAYANG	TP	0	1.742.465	0	0	1.742.465	0
	A00	RM		0	1.742.465	0	0	1.742.465	0
	567521	BALAI PROTEKSI TANAMAN PERKEBUNAN PONTIANAK	KD	6.041.351	2.969.569	8.324.951	0	17.335.871	0
	A00	RM		6.041.351	2.969.569	8.324.951	0	17.335.871	0
	14	KALIMANTAN TENGAH		0	10.026.111	0	0	10.026.111	0
	149067	DINAS PERKEBUNAN PROVINSI KALIMANTAN TENGAH	DK	0	1.236.547	0	0	1.236.547	0
	A00	RM		0	1.236.547	0	0	1.236.547	0
	A00	RM		0	5.258.093	0	0	5.258.093	0
	149074	DINAS PERKEBUNAN DAN KEHUTANAN KABUPATEN KAPUAS	TP	0	1.229.650	0	0	1.229.650	0
	A00	RM		0	1.229.650	0	0	1.229.650	0
	149081	DINAS PERKEBUNAN KABUPATEN KOTAWARINGIN BARAT	TP	0	1.165.885	0	0	1.165.885	0
	A00	RM		0	1.165.885	0	0	1.165.885	0
	149243	DINAS PERKEBUNAN KABUPATEN KOTAWARINGIN TIMUR	TP	0	1.135.936	0	0	1.135.936	0
	A00	RM		0	1.135.936	0	0	1.135.936	0
	15	KALIMANTAN SELATAN		0	15.554.215	0	0	15.554.215	0
	150155	DINAS PERTANIAN, PERKEBUNAN DAN PETERNAKAN KAB. BANJAR	TP	0	1.730.464	0	0	1.730.464	0

KETENTUAN

DIPA Induk ini dituangkan lebih lanjut ke dalam DIPA Petikan dan DIPA Petikan dimaksud berlaku sebagai dokumen pelaksanaan kegiatan Satker.



DAFTAR ISI AN PELAKSANAAN ANGGARAN (DIPA) INDUK  
TAHUN ANGGARAN 2013  
NOMOR : DIPA-018.05-0/2013  
II. RINCIAN ALOKASI ANGGARAN PER SATKER



A. IDENTITAS UNIT :

1. KEMENTERIAN NEGARA / LEMBAGA : 018 KEMENTERIAN PERTANIAN  
2. UNIT ORGANISASI : 018.05 DITJEN PERKEBUNAN  
3. PAGU : Rp. 1.772.820.812.000  
(SATU TRILYUN TUJUH RATUS TUJUH PULUH DUA MILIAR DELAPAN RATUS DUA PULUH JUTA DELAPAN RATUS DUABELAS RIBU RUPIAH)

B. RINCIAN ALOKASI ANGGARAN PER SATKER

(dalam ribuan rupiah)

NO.	KODE	PROGRAM / PROPINSI / SATKER / SUMBER DANA	KP KD DK TP UB	JENIS BELANJA				PAGU/TARGET PENDAPATAN	BLOKIR
				PEGAWAI 51	BARANG 52	MODAL 53	BANTUAN SOSIAL 57		
1	2	3	4	5	6	7	8	9=5+6+7+8	10
	A00	RM		0	1.730.464	0	0	1.730.464	0
	150235	DINAS PERTANIAN TANAMAN PANGAN DAN PERKEBUNAN KABUPATEN TANAH LAUT	TP	0	1.376.569	0	0	1.376.569	0
	A00	RM		0	1.376.569	0	0	1.376.569	0
	150342	DINAS KEHUTANAN DAN PERKEBUNAN KAB. TAPIN	TP	0	1.103.929	0	0	1.103.929	0
	A00	RM		0	1.103.929	0	0	1.103.929	0
	150527	DINAS KEHUTANAN DAN PERKEBUNAN KAB. HULU SUNGAI TENGAH	TP	0	1.119.379	0	0	1.119.379	0
	A00	RM		0	1.119.379	0	0	1.119.379	0
	150861	DINAS PERKEBUNAN KABUPATEN KOTABARU	TP	0	1.445.832	0	0	1.445.832	0
	A00	RM		0	1.445.832	0	0	1.445.832	0
	159064	DINAS PERKEBUNAN PROP.KALIMANTAN SELATAN	DK	0	1.627.003	0	0	1.627.003	0
	A00	RM		0	1.627.003	0	0	1.627.003	0
	A00	RM		0	2.935.532	0	0	2.935.532	0
	159084	DINAS PERKEBUNAN KAB. TABALONG	TP	0	2.924.588	0	0	2.924.588	0
	A00	RM		0	2.924.588	0	0	2.924.588	0
	159090	DINAS KEHUTANAN DAN PERKEBUNAN KABUPATEN BALANGAN	TP	0	1.290.919	0	0	1.290.919	0
	A00	RM		0	1.290.919	0	0	1.290.919	0
	16	KALIMANTAN TIMUR		0	9.500.308	0	0	9.500.308	0
	161028	DINAS PERKEBUNAN DAN KEHUTANAN KAB KUTAI KARTANEGARA	TP	0	1.306.675	0	0	1.306.675	0
	A00	RM		0	1.306.675	0	0	1.306.675	0
	169066	DINAS PERKEBUNAN PROVINSI KALIMANTAN TIMUR	DK	0	1.118.955	0	0	1.118.955	0
	A00	RM		0	1.118.955	0	0	1.118.955	0
	A00	RM		0	4.308.469	0	0	4.308.469	0

KETENTUAN

DIPA Induk ini dituangkan lebih lanjut ke dalam DIPA Petikan dan DIPA Petikan dimaksud berlaku sebagai dokumen pelaksanaan kegiatan Satker.



DAFTAR ISI ANGGARAN (DIPA) INDUK  
TAHUN ANGGARAN 2013  
NOMOR : DIPA-018.05-0/2013  
II. RINCIAN ALOKASI ANGGARAN PER SATKER



A. IDENTITAS UNIT :

1. KEMENTERIAN NEGARA / LEMBAGA : 018 KEMENTERIAN PERTANIAN  
2. UNIT ORGANISASI : 018.05 DITJEN PERKEBUNAN  
3. PAGU : Rp. 1.772.820.812.000  
(SATU TRILYUN TUJUH RATUS TUJUH PULUH DUA MILIAR DELAPAN RATUS DUA PULUH JUTA DELAPAN RATUS DUABELAS RIBU RUPIAH)

B. RINCIAN ALOKASI ANGGARAN PER SATKER

(dalam ribuan rupiah)

NO.	KODE	PROGRAM / PROPINSI / SATKER / SUMBER DANA	KP KD DK TP UB	JENIS BELANJA				PAGU/TARGET PENDAPATAN	BLOKIR
				PEGAWAI 51	BARANG 52	MODAL 53	BANTUAN SOSIAL 57		
1	2	3	4	5	6	7	8	9=5+6+7+8	10
	169089	DINAS PERKEBUNAN DAN KEHUTANAN KABUPATEN PENAJAM PASER UTARA	TP	0	1.613.080	0	0	1.613.080	0
	A00	RM		0	1.613.080	0	0	1.613.080	0
	169209	DINAS PERKEBUNAN, TANAMAN PANGAN, PETERNAKAN DAN PERIKANAN KAB. KUTAI BARAT	TP	0	1.153.129	0	0	1.153.129	0
	A00	RM		0	1.153.129	0	0	1.153.129	0
	17	SULAWESI UTARA		0	16.262.803	0	0	16.262.803	0
	170840	DINAS PERTANIAN, PETERNAKAN DAN PERKEBUNAN KAB. MINAHASA UTARA	TP	0	1.067.330	0	0	1.067.330	0
	A00	RM		0	1.067.330	0	0	1.067.330	0
	171018	DINAS KEHUTANAN DAN PERKEBUNAN KAB. MINAHASA TENGGARA	TP	0	1.130.770	0	0	1.130.770	0
	A00	RM		0	1.130.770	0	0	1.130.770	0
	179062	DINAS PERKEBUNAN PROPINSI SULAWESI UTARA	DK	0	1.939.163	0	0	1.939.163	0
	A00	RM		0	1.939.163	0	0	1.939.163	0
	A00	RM		0	10.175.600	0	0	10.175.600	0
	179075	DINAS PERKEBUNAN KAB. MINAHASA SELATAN	TP	0	1.949.940	0	0	1.949.940	0
	A00	RM		0	1.949.940	0	0	1.949.940	0
	18	SULAWESI TENGAH		0	88.163.632	0	0	88.163.632	0
	189084	DINAS PERKEBUNAN PROVINSI SULAWESI TENGAH	DK	0	1.465.254	0	0	1.465.254	0
	A00	RM		0	1.465.254	0	0	1.465.254	0
	A00	RM		0	28.107.903	0	0	28.107.903	0
	189089	DINAS KEHUTANAN DAN PERKEBUNAN KAB. POSO	TP	0	8.217.050	0	0	8.217.050	0
	A00	RM		0	8.217.050	0	0	8.217.050	0
	189091	DINAS KEHUTANAN DAN PERKEBUNAN KAB. DONGGALA	TP	0	6.400.650	0	0	6.400.650	0
	A00	RM		0	6.400.650	0	0	6.400.650	0
	189096	DINAS PERKEBUNAN KAB. TOLI-TOLI	TP	0	14.001.530	0	0	14.001.530	0

KETENTUAN

DIPA Induk ini dituangkan lebih lanjut ke dalam DIPA Petikan dan DIPA Petikan dimaksud berlaku sebagai dokumen pelaksanaan kegiatan Satker.



DAFTAR ISI ANGGARAN PELAKSANAAN ANGGARAN (DIPA) INDUK  
TAHUN ANGGARAN 2013  
NOMOR : DIPA-018.05-0/2013  
II. RINCIAN ALOKASI ANGGARAN PER SATKER



A. IDENTITAS UNIT :

1. KEMENTERIAN NEGARA / LEMBAGA : 018 KEMENTERIAN PERTANIAN  
2. UNIT ORGANISASI : 018.05 DITJEN PERKEBUNAN  
3. PAGU : Rp. 1.772.820.812.000  
(SATU TRILYUN TUJUH RATUS TUJUH PULUH DUA MILIAR DELAPAN RATUS DUA PULUH JUTA DELAPAN RATUS DUABELAS RIBU RUPIAH)

B. RINCIAN ALOKASI ANGGARAN PER SATKER

(dalam ribuan rupiah)

NO.	KODE	PROGRAM / PROPINSI / SATKER / SUMBER DANA	KP KD DK TP UB	JENIS BELANJA				PAGU/TARGET PENDAPATAN	BLOKIR
				PEGAWAI 51	BARANG 52	MODAL 53	BANTUAN SOSIAL 57		
1	2	3	4	5	6	7	8	9=5+6+7+8	10
	A00	RM		0	14.001.530	0	0	14.001.530	0
	189100	DINAS PERKEBUNAN KABUPATEN BUOL	TP	0	6.484.879	0	0	6.484.879	0
	A00	RM		0	6.484.879	0	0	6.484.879	0
	189104	DINAS KEHUTANAN DAN PERKEBUNAN KABUPATEN MOROWALI	TP	0	4.988.979	0	0	4.988.979	0
	A00	RM		0	4.988.979	0	0	4.988.979	0
	189107	DINAS KEHUTANAN DAN PERKEBUNAN KAB. PARIGI MOUTONG	TP	0	4.363.979	0	0	4.363.979	0
	A00	RM		0	4.363.979	0	0	4.363.979	0
	189112	DINAS KEHUTANAN DAN PERKEBUNAN KAB SIGI	TP	0	12.513.730	0	0	12.513.730	0
	A00	RM		0	12.513.730	0	0	12.513.730	0
	189113	DINAS PERTANIAN, KEHUTANAN DAN KELAUTAN KOTA PALU	TP	0	1.619.678	0	0	1.619.678	0
	A00	RM		0	1.619.678	0	0	1.619.678	0
	19	SULAWESI SELATAN		0	96.946.899	0	0	96.946.899	0
	199078	DINAS PERKEBUNAN PROPINSI SULAWESI SELATAN	DK	0	1.994.100	0	0	1.994.100	0
	A00	RM		0	1.994.100	0	0	1.994.100	0
	A00	RM		0	47.161.108	0	0	47.161.108	0
	199088	DINAS KEHUTANAN DAN PERKEBUNAN KAB.BONE	TP	0	4.154.950	0	0	4.154.950	0
	A00	RM		0	4.154.950	0	0	4.154.950	0
	199447	DINAS KEHUTANAN DAN PERKEBUNAN KAB. LUWU	TP	0	10.242.650	0	0	10.242.650	0
	A00	RM		0	10.242.650	0	0	10.242.650	0
	199456	DINAS PERKEBUNAN DAN KEHUTANAN KAB SINJAI	TP	0	4.285.777	0	0	4.285.777	0
	A00	RM		0	4.285.777	0	0	4.285.777	0
	199470	DINAS KEHUTANAN DAN PERKEBUNAN KAB. BULUKUMBA	TP	0	5.302.537	0	0	5.302.537	0

KETENTUAN

DIPA Induk ini dituangkan lebih lanjut ke dalam DIPA Petikan dan DIPA Petikan dimaksud berlaku sebagai dokumen pelaksanaan kegiatan Satker.



DAFTAR ISI ANGGARAN PELAKSANAAN ANGGARAN (DIPA) INDUK  
TAHUN ANGGARAN 2013  
NOMOR : DIPA-018.05-0/2013  
II. RINCIAN ALOKASI ANGGARAN PER SATKER



A. IDENTITAS UNIT :

1. KEMENTERIAN NEGARA / LEMBAGA : 018 KEMENTERIAN PERTANIAN  
2. UNIT ORGANISASI : 018.05 DITJEN PERKEBUNAN  
3. PAGU : Rp. 1.772.820.812.000  
(SATU TRILYUN TUJUH RATUS TUJUH PULUH DUA MILIAR DELAPAN RATUS DUA PULUH JUTA DELAPAN RATUS DUABELAS RIBU RUPIAH)

B. RINCIAN ALOKASI ANGGARAN PER SATKER

(dalam ribuan rupiah)

NO.	KODE	PROGRAM / PROPINSI / SATKER / SUMBER DANA	KP KD DK TP UB	JENIS BELANJA				PAGU/TARGET PENDAPATAN	BLOKIR
				PEGAWAI 51	BARANG 52	MODAL 53	BANTUAN SOSIAL 57		
1	2	3	4	5	6	7	8	9=5+6+7+8	10
	A00	RM		0	5.302.537	0	0	5.302.537	0
	199549	DINAS KEHUTANAN DAN PERKEBUNAN KAB.SOPPENG	TP	0	4.669.150	0	0	4.669.150	0
	A00	RM		0	4.669.150	0	0	4.669.150	0
	199563	DINAS KEHUTANAN DAN PERKEBUNAN KAB. LUWU UTARA	TP	0	6.502.777	0	0	6.502.777	0
	A00	RM		0	6.502.777	0	0	6.502.777	0
	199572	DINAS PERTANIAN, PERKEBUNAN DAN PETERNAKAN KABUPATEN LUWU TIMUR	TP	0	12.633.850	0	0	12.633.850	0
	A00	RM		0	12.633.850	0	0	12.633.850	0
	20	SULAWESI TENGGARA		0	73.046.986	0	0	73.046.986	0
	209008	DINAS PERKEBUNAN & HORTIKULTURA PROP. SULAWESI TENGGARA	DK	0	1.545.653	0	0	1.545.653	0
	A00	RM		0	1.545.653	0	0	1.545.653	0
	A00	RM		0	26.926.254	0	0	26.926.254	0
	209049	DINAS PERTANIAN, PETERNAKAN, PERKEBUNAN DAN HORTIKULTURA KAB. BOMBANA	TP	0	1.050.551	0	0	1.050.551	0
	A00	RM		0	1.050.551	0	0	1.050.551	0
	209053	DINAS PERTANIAN KAB KONAWA	TP	0	21.169.535	0	0	21.169.535	0
	A00	RM		0	21.169.535	0	0	21.169.535	0
	209079	DINAS PERKEBUNAN KABUPATEN KOLAKA	TP	0	1.293.908	0	0	1.293.908	0
	A00	RM		0	1.293.908	0	0	1.293.908	0
	209223	DINAS PERKEBUNAN DAN HORTIKULTURA KABUPATEN KONAWA SELATAN	TP	0	21.061.085	0	0	21.061.085	0
	A00	RM		0	21.061.085	0	0	21.061.085	0
	21	MALUKU		9.547.330	13.077.892	19.780.295	0	42.405.517	0
	210255	DINAS PERKEBUNAN DAN KEHUTANAN KAB. MALUKU TENGGARA	TP	0	1.217.360	0	0	1.217.360	0
	A00	RM		0	1.217.360	0	0	1.217.360	0
	219001	DINAS PERTANIAN PROVINSI MALUKU	DK	0	998.334	0	0	998.334	0

KETENTUAN

DIPA Induk ini dituangkan lebih lanjut ke dalam DIPA Petikan dan DIPA Petikan dimaksud berlaku sebagai dokumen pelaksanaan kegiatan Satker.



DAFTAR ISI AN PELAKSANAAN ANGGARAN (DIPA) INDUK  
TAHUN ANGGARAN 2013  
NOMOR : DIPA-018.05-0/2013  
II. RINCIAN ALOKASI ANGGARAN PER SATKER



A. IDENTITAS UNIT :

1. KEMENTERIAN NEGARA / LEMBAGA : 018 KEMENTERIAN PERTANIAN  
2. UNIT ORGANISASI : 018.05 DITJEN PERKEBUNAN  
3. PAGU : Rp. 1.772.820.812.000  
(SATU TRILYUN TUJUH RATUS TUJUH PULUH DUA MILIAR DELAPAN RATUS DUA PULUH JUTA DELAPAN RATUS DUABELAS RIBU RUPIAH)

B. RINCIAN ALOKASI ANGGARAN PER SATKER

(dalam ribuan rupiah)

NO.	KODE	PROGRAM / PROPINSI / SATKER / SUMBER DANA	KP KD DK TP UB	JENIS BELANJA				PAGU/TARGET PENDAPATAN	BLOKIR
				PEGAWAI 51	BARANG 52	MODAL 53	BANTUAN SOSIAL 57		
1	2	3	4	5	6	7	8	9=5+6+7+8	10
	A00	RM		0	998.334	0	0	998.334	0
	A00	RM		0	4.731.533	0	0	4.731.533	0
	567717	BALAI BESAR PERBENIHAN DAN PROTEKSI TANAMAN PERKEBUNAN (BBP2TP) AMBON	KD	9.547.330	6.130.665	19.780.295	0	35.458.290	0
	A00	RM		9.547.330	6.130.665	19.780.295	0	35.458.290	0
	22	BALI		0	8.815.143	0	0	8.815.143	0
	220539	DINAS KEHUTANAN DAN PERKEBUNAN KAB. KARANG ASEM	TP	0	1.380.363	0	0	1.380.363	0
	A00	RM		0	1.380.363	0	0	1.380.363	0
	229061	DINAS PERKEBUNAN PROVINSI BALI	DK	0	1.249.425	0	0	1.249.425	0
	A00	RM		0	1.249.425	0	0	1.249.425	0
	A00	RM		0	6.185.355	0	0	6.185.355	0
	23	NUSA TENGGARA BARAT		0	10.564.384	0	0	10.564.384	0
	239072	DINAS PERKEBUNAN PROV. NUSA TENGGARA BARAT	DK	0	1.649.106	0	0	1.649.106	0
	A00	RM		0	1.649.106	0	0	1.649.106	0
	A00	RM		0	7.821.221	0	0	7.821.221	0
	239096	DINAS PERKEBUNAN KAB. DOMPU	TP	0	1.094.057	0	0	1.094.057	0
	A00	RM		0	1.094.057	0	0	1.094.057	0
	24	NUSA TENGGARA TIMUR		0	21.829.553	0	0	21.829.553	0
	240268	DINAS PERTANIAN DAN PERKEBUNAN KABUPATEN BELU	TP	0	1.030.542	0	0	1.030.542	0
	A00	RM		0	1.030.542	0	0	1.030.542	0
	249031	DINAS PERTANIAN DAN PERKEBUNAN PROVINSI NUSA TENGGARA TIMUR	DK	0	2.767.367	0	0	2.767.367	0
	A00	RM		0	2.767.367	0	0	2.767.367	0
	A00	RM		0	11.241.410	0	0	11.241.410	0
	249047	DINAS PERTANIAN, PERKEBUNAN DAN PETERNAKAN KABUPATEN SIKKA	TP	0	2.478.845	0	0	2.478.845	0

KETENTUAN

DIPA Induk ini dituangkan lebih lanjut ke dalam DIPA Petikan dan DIPA Petikan dimaksud berlaku sebagai dokumen pelaksanaan kegiatan Satker.





DAFTAR ISI AN PELAKSANAAN ANGGARAN (DIPA) INDUK  
TAHUN ANGGARAN 2013  
NOMOR : DIPA-018.05-0/2013  
II. RINCIAN ALOKASI ANGGARAN PER SATKER



A. IDENTITAS UNIT :

1. KEMENTERIAN NEGARA / LEMBAGA : 018 KEMENTERIAN PERTANIAN  
2. UNIT ORGANISASI : 018.05 DITJEN PERKEBUNAN  
3. PAGU : Rp. 1.772.820.812.000  
(SATU TRILYUN TUJUH RATUS TUJUH PULUH DUA MILIAR DELAPAN RATUS DUA PULUH JUTA DELAPAN RATUS DUABELAS RIBU RUPIAH)

B. RINCIAN ALOKASI ANGGARAN PER SATKER

(dalam ribuan rupiah)

NO.	KODE	PROGRAM / PROPINSI / SATKER / SUMBER DANA	KP KD DK TP UB	JENIS BELANJA				PAGU/TARGET PENDAPATAN	BLOKIR
				PEGAWAI 51	BARANG 52	MODAL 53	BANTUAN SOSIAL 57		
1	2	3	4	5	6	7	8	9=5+6+7+8	10
	A00	RM		0	2.478.845	0	0	2.478.845	0
	249106	DINAS PERKEBUNAN KABUPATEN ALOR	TP	0	1.629.110	0	0	1.629.110	0
	A00	RM		0	1.629.110	0	0	1.629.110	0
	249347	DINAS KEHUTANAN DAN PERKEBUNAN KAB. FLORES TIMUR	TP	0	1.240.841	0	0	1.240.841	0
	A00	RM		0	1.240.841	0	0	1.240.841	0
	249353	DINAS KEHUTANAN DAN PERKEBUNAN KAB. ENDE	TP	0	1.441.438	0	0	1.441.438	0
	A00	RM		0	1.441.438	0	0	1.441.438	0
	25	PAPUA		0	27.794.892	0	0	27.794.892	7.300.000
	250252	DINAS KEHUTANAN DAN PERKEBUNAN KAB. BIAK NUMFOR	TP	0	1.052.750	0	0	1.052.750	0
	A00	RM		0	1.052.750	0	0	1.052.750	0
	250768	DINAS KEHUTANAN DAN PERKEBUNAN KAB. MERAUKE	TP	0	9.170.475	0	0	9.170.475	7.300.000
	A00	RM		0	9.170.475	0	0	9.170.475	7.300.000
	251060	DINAS PERTANIAN DAN PERKEBUNAN KAB NABIRE	TP	0	1.254.350	0	0	1.254.350	0
	A00	RM		0	1.254.350	0	0	1.254.350	0
	259060	DINAS PERKEBUNAN DAN PETERNAKAN PROVINSI PAPUA	DK	0	1.503.515	0	0	1.503.515	0
	A00	RM		0	1.503.515	0	0	1.503.515	0
	A00	RM		0	12.379.762	0	0	12.379.762	0
	259261	DINAS PERKEBUNAN KABUPATEN JAYAPURA	TP	0	1.145.550	0	0	1.145.550	0
	A00	RM		0	1.145.550	0	0	1.145.550	0
	259336	DINAS PERKEBUNAN KABUPATEN SARMI	TP	0	1.288.490	0	0	1.288.490	0
	A00	RM		0	1.288.490	0	0	1.288.490	0
	26	BENGKULU		0	6.677.236	0	0	6.677.236	0
	269061	DINAS PERTANIAN, PERKEBUNAN DAN KEHUTANAN KAB. BENGKULU TENGAH	TP	0	1.003.720	0	0	1.003.720	0

KETENTUAN

DIPA Induk ini dituangkan lebih lanjut ke dalam DIPA Petikan dan DIPA Petikan dimaksud berlaku sebagai dokumen pelaksanaan kegiatan Satker.



DAFTAR ISI AN PELAKSANAAN ANGGARAN (DIPA) INDUK  
TAHUN ANGGARAN 2013  
NOMOR : DIPA-018.05-0/2013  
II. RINCIAN ALOKASI ANGGARAN PER SATKER



A. IDENTITAS UNIT :

1. KEMENTERIAN NEGARA / LEMBAGA : 018 KEMENTERIAN PERTANIAN  
2. UNIT ORGANISASI : 018.05 DITJEN PERKEBUNAN  
3. PAGU : Rp. 1.772.820.812.000  
(SATU TRILYUN TUJUH RATUS TUJUH PULUH DUA MILIAR DELAPAN RATUS DUA PULUH JUTA DELAPAN RATUS DUABELAS RIBU RUPIAH)

B. RINCIAN ALOKASI ANGGARAN PER SATKER

(dalam ribuan rupiah)

NO.	KODE	PROGRAM / PROPINSI / SATKER / SUMBER DANA	KP KD DK TP UB	JENIS BELANJA				PAGU/TARGET PENDAPATAN	BLOKIR
				PEGAWAI 51	BARANG 52	MODAL 53	BANTUAN SOSIAL 57		
1	2	3	4	5	6	7	8	9=5+6+7+8	10
	A00	RM		0	1.003.720	0	0	1.003.720	0
	269065	DINAS PERKEBUNAN PROVINSI BENGKULU	DK	0	1.210.763	0	0	1.210.763	0
	A00	RM		0	1.210.763	0	0	1.210.763	0
	A00	RM		0	4.462.753	0	0	4.462.753	0
	28	MALUKU UTARA		0	14.022.140	0	0	14.022.140	0
	289035	DINAS PERTANIAN PROVINSI MALUKU UTARA	DK	0	1.543.464	0	0	1.543.464	0
	A00	RM		0	1.543.464	0	0	1.543.464	0
	A00	RM		0	5.254.021	0	0	5.254.021	0
	289044	DINAS PERTANIAN KAB. HALMAHERA UTARA	TP	0	4.892.180	0	0	4.892.180	0
	A00	RM		0	4.892.180	0	0	4.892.180	0
	289056	DINAS PERTANIAN KABUPATEN HALMAHERA BARAT	TP	0	1.233.715	0	0	1.233.715	0
	A00	RM		0	1.233.715	0	0	1.233.715	0
	289181	DINAS PERKEBUNAN KAB. HALMAHERA TENGAH	TP	0	1.098.760	0	0	1.098.760	0
	A00	RM		0	1.098.760	0	0	1.098.760	0
	29	BANTEN		0	6.979.968	0	0	6.979.968	0
	299045	DINAS PERTANIAN DAN PERKEBUNAN KAB. PANDEGLANG	TP	0	2.024.470	0	0	2.024.470	0
	A00	RM		0	2.024.470	0	0	2.024.470	0
	299347	DINAS KEHUTANAN DAN PERKEBUNAN PROP. BANTEN	DK	0	1.117.015	0	0	1.117.015	0
	A00	RM		0	1.117.015	0	0	1.117.015	0
	A00	RM		0	1.712.133	0	0	1.712.133	0
	299352	DINAS KEHUTANAN DAN PERKEBUNAN KAB. LEBAK	TP	0	2.126.350	0	0	2.126.350	0
	A00	RM		0	2.126.350	0	0	2.126.350	0
	30	KEPULAUAN BANGKA BELITUNG		0	9.653.067	0	0	9.653.067	0

KETENTUAN

DIPA Induk ini dituangkan lebih lanjut ke dalam DIPA Petikan dan DIPA Petikan dimaksud berlaku sebagai dokumen pelaksanaan kegiatan Satker.



DAFTAR ISI ANGGARAN (DIPA) INDUK  
TAHUN ANGGARAN 2013  
NOMOR : DIPA-018.05-0/2013  
II. RINCIAN ALOKASI ANGGARAN PER SATKER



A. IDENTITAS UNIT :

1. KEMENTERIAN NEGARA / LEMBAGA : 018 KEMENTERIAN PERTANIAN  
2. UNIT ORGANISASI : 018.05 DITJEN PERKEBUNAN  
3. PAGU : Rp. 1.772.820.812.000  
(SATU TRILYUN TUJUH RATUS TUJUH PULUH DUA MILIAR DELAPAN RATUS DUA PULUH JUTA DELAPAN RATUS DUABELAS RIBU RUPIAH)

B. RINCIAN ALOKASI ANGGARAN PER SATKER

(dalam ribuan rupiah)

NO.	KODE	PROGRAM / PROPINSI / SATKER / SUMBER DANA	KP KD DK TP UB	JENIS BELANJA				PAGU/TARGET PENDAPATAN	BLOKIR
				PEGAWAI 51	BARANG 52	MODAL 53	BANTUAN SOSIAL 57		
1	2	3	4	5	6	7	8	9=5+6+7+8	10
	300534	DINAS PERKEBUNAN DAN KEHUTANAN KABUPATEN BANGKA SELATAN	TP	0	1.863.445	0	0	1.863.445	0
	A00	RM		0	1.863.445	0	0	1.863.445	0
	309033	DINAS PERTANIAN, PERKEBUNAN DAN PETERNAKAN PROVINSI KEPULAUAN BANGKA BELITUNG	DK	0	973.715	0	0	973.715	0
	A00	RM		0	973.715	0	0	973.715	0
	A00	RM		0	4.049.681	0	0	4.049.681	0
	309043	DINAS PERTANIAN DAN PETERNAKAN KABUPATEN BANGKA	TP	0	1.503.720	0	0	1.503.720	0
	A00	RM		0	1.503.720	0	0	1.503.720	0
	309235	DINAS PERKEBUNAN DAN KEHUTANAN KABUPATEN BANGKA TENGAH	TP	0	1.262.506	0	0	1.262.506	0
	A00	RM		0	1.262.506	0	0	1.262.506	0
	31	GORONTALO		0	20.742.678	0	0	20.742.678	0
	319057	DINAS PERKEBUNAN DAN PETERNAKAN PROVINSI GORONTALO	DK	0	1.069.808	0	0	1.069.808	0
	A00	RM		0	1.069.808	0	0	1.069.808	0
	A00	RM		0	16.748.600	0	0	16.748.600	0
	319067	DINAS PERTANIAN, PERKEBUNAN DAN KETAHANAN PANGAN KAB. POHUWATO	TP	0	1.785.660	0	0	1.785.660	0
	A00	RM		0	1.785.660	0	0	1.785.660	0
	319164	DINAS PERTANIAN DAN PERKEBUNAN KABUPATEN BOALEMO	TP	0	1.138.610	0	0	1.138.610	0
	A00	RM		0	1.138.610	0	0	1.138.610	0
	32	KEPULAUAN RIAU		0	5.476.695	0	0	5.476.695	0
	320334	DINAS KEHUTANAN DAN PERKEBUNAN KAB. NATUNA	TP	0	1.485.925	0	0	1.485.925	0
	A00	RM		0	1.485.925	0	0	1.485.925	0
	329027	DINAS PERTANIAN, KEHUTANAN, DAN PETERNAKAN PROVINSI KEPULAUAN RIAU	DK	0	1.008.700	0	0	1.008.700	0
	A00	RM		0	1.008.700	0	0	1.008.700	0
	A00	RM		0	2.982.070	0	0	2.982.070	0

KETENTUAN

DIPA Induk ini dituangkan lebih lanjut ke dalam DIPA Petikan dan DIPA Petikan dimaksud berlaku sebagai dokumen pelaksanaan kegiatan Satker.



DAFTAR ISI ANGGARAN PELAKSANAAN ANGGARAN (DIPA) INDUK  
TAHUN ANGGARAN 2013  
NOMOR : DIPA-018.05-0/2013  
II. RINCIAN ALOKASI ANGGARAN PER SATKER



A. IDENTITAS UNIT :

1. KEMENTERIAN NEGARA / LEMBAGA : 018 KEMENTERIAN PERTANIAN  
2. UNIT ORGANISASI : 018.05 DITJEN PERKEBUNAN  
3. PAGU : Rp. 1.772.820.812.000  
(SATU TRILYUN TUJUH RATUS TUJUH PULUH DUA MILIAR DELAPAN RATUS DUA PULUH JUTA DELAPAN RATUS DUABELAS RIBU RUPIAH)

B. RINCIAN ALOKASI ANGGARAN PER SATKER

(dalam ribuan rupiah)

NO.	KODE	PROGRAM / PROPINSI / SATKER / SUMBER DANA	KP KD DK TP UB	JENIS BELANJA				PAGU/TARGET PENDAPATAN	BLOKIR
				PEGAWAI 51	BARANG 52	MODAL 53	BANTUAN SOSIAL 57		
1	2	3	4	5	6	7	8	9=5+6+7+8	10
	33	PAPUA BARAT		0	27.335.985	0	0	27.335.985	0
	330355	DINAS KEHUTANAN DAN PERKEBUNAN KAB FAK-FAK	TP	0	11.401.667	0	0	11.401.667	0
	A00	RM		0	11.401.667	0	0	11.401.667	0
	330828	DINAS KEHUTANAN DAN PERKEBUNAN KAB KAIMANA	TP	0	2.970.394	0	0	2.970.394	0
	A00	RM		0	2.970.394	0	0	2.970.394	0
	339030	DINAS PERTANIAN, PETERNAKAN DAN PERKEBUNAN KABUPATEN MANOKWARI	TP	0	1.861.075	0	0	1.861.075	0
	A00	RM		0	1.861.075	0	0	1.861.075	0
	339057	DINAS KEHUTANAN DAN PERKEBUNAN PROV. PAPUA BARAT	DK	0	376.400	0	0	376.400	0
	A00	RM		0	376.400	0	0	376.400	0
	A00	RM		0	9.588.099	0	0	9.588.099	0
	339066	DINAS PERKEBUNAN KAB. RAJA AMPAT	TP	0	1.138.350	0	0	1.138.350	0
	A00	RM		0	1.138.350	0	0	1.138.350	0
	34	SULAWESI BARAT		0	50.686.131	0	0	50.686.131	0
	340176	DINAS KEHUTANAN DAN PERKEBUNAN KABUPATEN MAJENE	TP	0	4.003.550	0	0	4.003.550	0
	A00	RM		0	4.003.550	0	0	4.003.550	0
	340217	DINAS KEHUTANAN DAN PERKEBUNAN KAB MAMUJU	TP	0	7.535.135	0	0	7.535.135	0
	A00	RM		0	7.535.135	0	0	7.535.135	0
	340310	DINAS PERKEBUNAN KAB. MAMUJU UTARA	TP	0	6.466.750	0	0	6.466.750	0
	A00	RM		0	6.466.750	0	0	6.466.750	0
	340443	DINAS KEHUTANAN DAN PERKEBUNAN KABUPATEN POLEWALI MANDAR	TP	0	4.279.410	0	0	4.279.410	0
	A00	RM		0	4.279.410	0	0	4.279.410	0
	340510	DINAS PERTANIAN, PERKEBUNAN DAN HORTIKULTURA KAB MAMASA	TP	0	12.592.250	0	0	12.592.250	0
	A00	RM		0	12.592.250	0	0	12.592.250	0

KETENTUAN

DIPA Induk ini dituangkan lebih lanjut ke dalam DIPA Petikan dan DIPA Petikan dimaksud berlaku sebagai dokumen pelaksanaan kegiatan Satker.



DAFTAR ISI AN PELAKSANAAN ANGGARAN (DIPA) INDUK

TAHUN ANGGARAN 2013

NOMOR : DIPA-018.05-0/2013

II. RINCIAN ALOKASI ANGGARAN PER SATKER



DS : 1769-4601-0439-8709

A. IDENTITAS UNIT :

1. KEMENTERIAN NEGARA / LEMBAGA : 018 KEMENTERIAN PERTANIAN  
2. UNIT ORGANISASI : 018.05 DITJEN PERKEBUNAN  
3. PAGU : Rp. 1.772.820.812.000  
(SATU TRILYUN TUJUH RATUS TUJUH PULUH DUA MILIAR DELAPAN RATUS DUA PULUH JUTA DELAPAN RATUS DUABELAS RIBU RUPIAH)

B. RINCIAN ALOKASI ANGGARAN PER SATKER

(dalam ribuan rupiah)

NO.	KODE	PROGRAM / PROPINSI / SATKER / SUMBER DANA	KP KD DK TP UB	JENIS BELANJA				PAGU/TARGET PENDAPATAN	BLOKIR
				PEGAWAI 51	BARANG 52	MODAL 53	BANTUAN SOSIAL 57		
1	2	3	4	5	6	7	8	9=5+6+7+8	10
	340999 A00 A00	DINAS PERKEBUNAN PROVINSI SULAWESI BARAT RM RM	DK	0 0 0	1.114.165 1.114.165 14.694.871	0 0 0	0 0 0	1.114.165 1.114.165 14.694.871	0 0 0
		TOTAL RM PNBP PENDAPATAN		77.992.263 77.992.263 0	1.394.617.003 1.394.420.874 196.129	299.286.546 299.286.546 0	925.000 925.000 0	1.772.820.812 1.772.624.683 196.129 306.305	7.300.000 7.300.000 0

KETENTUAN

DIPA Induk ini dituangkan lebih lanjut ke dalam DIPA Petikan dan DIPA Petikan dimaksud berlaku sebagai dokumen pelaksanaan kegiatan Satker.

Jakarta, 05 Desember 2012

DIRJEN PERKEBUNAN

Ir. GAMAL NASIR, MS  
NIP 195607281986031001



DAFTAR ISI AN PELAKSANAAN ANGGARAN (DIPA) INDUK  
TAHUN ANGGARAN 2013  
NOMOR : DIPA-018.05-0/2013  
III. RENCANA PENARIKAN DANA DAN PERKIRAAN PENERIMAAN



A. IDENTITAS UNIT :

1. KEMENTERIAN NEGARA / LEMBAGA : 018 KEMENTERIAN PERTANIAN  
2. UNIT ORGANISASI : 018.05 DITJEN PERKEBUNAN  
3. PAGU : Rp. 1.772.820.812.000  
(SATU TRILYUN TUJUH RATUS TUJUH PULUH DUA MILIAR DELAPAN RATUS DUA PULUH JUTA DELAPAN RATUS DUABELAS RIBU RUPIAH)

B. RINCIAN PER PROGRAM

(dalam ribuan rupiah)

NO.	KODE	URAIAN PROGRAM	PAGU	JANUARI	PEBRUARI	MARET	APRIL	MEI	JUNI	JULI	AGUSTUS	SEPTEMBER	OKTOBER	NOPEMBER	DESEMBER
1	018.05.08	Program Peningkatan Produksi, Produktivitas dan Mutu Tanaman Perkebunan Berkelanjutan Rencana Penarikan Dana	1.772.820.812	5.692.312	15.851.833	39.707.022	64.772.698	86.565.072	117.971.949	206.998.820	193.533.160	207.963.276	217.696.503	230.081.419	385.986.748
		TOTAL RENCANA PENARIKAN DANA TOTAL PERKIRAAN / TARGET PENDAPATAN	1.772.820.812 0	5.692.312 0	15.851.833 0	39.707.022 0	64.772.698 0	86.565.072 0	117.971.949 0	206.998.820 0	193.533.160 0	207.963.276 0	217.696.503 0	230.081.419 0	385.986.748 0

Jakarta, 05 Desember 2012  
DIRJEN PERKEBUNAN

Ir. GAMAL NASIR, MS  
NIP 195607281986031001



SURAT PENGESAHAN DAFTAR ISI AN PELAKSANAAN ANGGARAN (SP-DIPA) INDUK  
TAHUN ANGGARAN 2013  
NOMOR : DIPA-018.06-0/2013



DS : 3354-2996-0085-9412

A. DASAR HUKUM :

1. UU No. 17 Tahun 2003 tentang Keuangan Negara.
2. UU No. 1 Tahun 2004 tentang Perbendaharaan Negara.
3. UU No. 19 Tahun 2012 tentang APBN TA 2013.

B. DENGAN INI DISAHKAN ALOKASI ANGGARAN UNTUK :

1. KEMENTERIAN NEGARA / LEMBAGA : 018 KEMENTERIAN PERTANIAN
2. UNIT ORGANISASI : 018.06 DITJEN PETERNAKAN DAN KESEHATAN HEWAN
3. PAGU : Rp. 2.292.425.525.000  
(DUA TRILYUN DUA RATUS SEMBILAN PULUH DUA MILIAR EMPAT RATUS DUA PULUH LIMA JUTA LIMA RATUS DUA PULUH LIMA RIBU RUPIAH)

C. PERNYATAAN SYARAT DAN KETENTUAN (DISCLAIMER) :

1. DIPA Induk yang telah disahkan ini lebih lanjut dituangkan kedalam DIPA Petikan untuk masing-masing Satker.
2. Pengesahan DIPA Induk sekaligus merupakan pengesahan DIPA Petikan.
3. DIPA Petikan berfungsi sebagai dasar pelaksanaan kegiatan satker dan dasar pencairan dana/pengesahan bagi Bendahara Umum Negara/Kuasa Bendahara Umum Negara.
4. DIPA Petikan dicetak secara otomatis melalui sistem yang dilengkapi dengan kode pengaman (digital stamp) sebagai pengganti tanda tangan pengesahan (Otentifikasi).
5. Informasi mengenai Kuasa Pengguna Anggaran, Bendahara Pengeluaran dan Pejabat Penanda tangan SPM untuk masing-masing Satker terdapat pada DIPA Petikan.
6. Rencana Penarikan Dana dan Perkiraan Penerimaan yang tercantum dalam Halaman III DIPA Induk diisi sesuai dengan rencana pelaksanaan kegiatan.
7. Tanggung jawab terhadap penggunaan dana yang tertuang dalam DIPA Induk sepenuhnya berada pada Pengguna Anggaran/Kuasa Pengguna Anggaran.
8. DIPA Induk ini berlaku sejak tanggal 1 Januari 2013 sampai dengan 31 Desember 2013.

Jakarta, 05 Desember 2012  
A.N. MENTERI KEUANGAN  
DIREKTUR JENDERAL ANGGARAN

HERRY PURNOMO  
NIP.195305081976031002



DAFTAR ISI AN PELAKSANAAN ANGGARAN (DIPA) INDUK

TAHUN ANGGARAN 2013

NOMOR : DIPA-018.06-0/2013

I. INFORMASI KINERJA DAN ANGGARAN PROGRAM



DS : 3354-2996-0085-9412

A. IDENTITAS UNIT :

1. KEMENTERIAN NEGARA / LEMBAGA : 018 KEMENTERIAN PERTANIAN  
2. UNIT ORGANISASI : 018.06 DITJEN PETERNAKAN DAN KESEHATAN HEWAN  
3. PAGU : Rp. 2.292.425.525.000  
(DUA TRILYUN DUA RATUS SEMBILAN PULUH DUA MILIAR EMPAT RATUS DUA PULUH LIMA JUTA LIMA RATUS DUA PULUH LIMA RIBU RUPIAH)

B. KETERKAITAN DENGAN PROGRAM, SASARAN STRATEGIS K/L, FUNGSI DAN PRIORITAS PEMBANGUNAN DALAM RKP :

(dalam ribuan rupiah)

1. PROGRAM	:	09 Program Pencapaian Swasembada Daging Sapi dan Peningkatan Penyediaan Pangan Hewani yang Aman, Sehat, Utuh dan Halal	2.292.425.525
2. SASARAN STRATEGIS	:	01 Pencapaian Swasembada dan Swasembada Berkelanjutan	
	:	02 Peningkatan Diversifikasi Pangan	
	:	03 Peningkatan Nilai Tambah, Daya Saing dan Ekspor	
	:	04 Peningkatan Kesejahteraan Petani	
3. FUNGSI	:	04 EKONOMI	2.292.425.525
SUB FUNGSI	:	0403 PERTANIAN, KEHUTANAN, PERIKANAN DAN KELAUTAN	2.292.425.525
4. PRIORITAS	:		2.292.425.525
Non Prioritas	:	0 0 Non Prioritas	2.267.057.671
Bidang	:	B 03 Bidang Ekonomi	11.863.779
Nasional	:	N 01 Prioritas Reformasi Birokrasi dan Tatakelola	6.177.885
Nasional	:	N 05 Prioritas Ketahanan Pangan	7.326.190

Jakarta, 05 Desember 2012  
DIRJEN PETERNAKAN DAN KESEHATAN HEWAN

Ir. SYUKUR IWANTORO, MS., MBA.  
NIP 195905301984031001





DAFTAR ISI AN PELAKSANAAN ANGGARAN (DIPA) INDUK  
TAHUN ANGGARAN 2013  
NOMOR : DIPA-018.06-0/2013  
I. INFORMASI KINERJA DAN ANGGARAN PROGRAM



C. RINCIAN KINERJA PROGRAM DAN KEGIATAN :

(dalam ribuan rupiah)

KODE	PROGRAM / OUTCOME / INDIKATOR KINERJA UTAMA / KEGIATAN / INDIKATOR KINERJA KEGIATAN / OUTPUT	VOLUME / SATUAN	ALOKASI DANA
018.06.09	<p>Program Pencapaian Swasembada Daging Sapi dan Peningkatan Penyediaan Pangan Hewani yang Aman, Sehat, Utuh dan Halal</p> <p>Meningkatnya Ketersediaan Pangan Hewani (Daging, Telur, Susu)</p> <p>Meningkatnya Kontribusi Ternak Domestik Dalam Penyediaan Pangan Hewani (Daging dan Telur)</p> <p>Meningkatnya Ketersediaan Protein Hewani Asal Ternak</p> <p>Tersedianya Daging Sapi Domestik Sebesar 90 Persen</p> <p>01 Produksi Daging Meningkat 4,25% Per Tahun (Ton)</p> <p>02 Produksi Telur Meningkat 4,42% Per Tahun (Ton)</p> <p>03 Produksi Susu Meningkat 9,74% Per Tahun (Ton)</p> <p>04 Kontribusi Daging Sapi Domestik Terhadap Total Produksi Daging Nasional Meningkat (%)</p> <p>05 Kontribusi Daging Ayam Buras Terhadap Total Produksi Daging Nasional Meningkat (%)</p> <p>06 Ketersediaan Protein Hewani Asal Ternak Per Kapita Meningkat 3,58% Per Tahun (G/Kapita/Hr)</p> <p>07 Produksi Daging Sapi Domestik Terhadap Total Penyediaan Daging Sapi Nasional (%)</p>		2.292.425.525
1782	<p>Peningkatan Produksi Ternak Dengan Pendayagunaan Sumber Daya Lokal</p> <ul style="list-style-type: none"> <li>- Peningkatan kelahiran ternak ( juta ekor)</li> <li>- Optimalisasi IB dan INKA (Pkt)</li> <li>- Pemberdayaan Pos IB dan Keswan</li> <li>- Pengembangan Agribisnis Peternakan Melalui Lm3 (Kelompok)</li> <li>- Peningkatan usaha budidaya ternak (klpk)</li> <li>- Pengembangan Budidaya Ternak Perah (Kelompok)</li> <li>- Pengembangan budidaya ternak sapi di Papua Barat (Bomberay/Fak fak) (ekor)</li> <li>- Revitalisasi Persusuan (ekor)</li> <li>- Pengembangan budidaya ternak sapi di Papua (Merauke) (ekor)</li> <li>- Pengembangan Kambing PE</li> <li>- Pengembangan Perunggasan (kelompok)</li> <li>- Pengembangan Budidaya Ternak Non Unggas (kelompok)</li> <li>- Pengembangan Kambing Domba (Inisitif Baru Berdasar Blue Print)</li> <li>- Pengembangan Ayam Lokal (Inisitif Baru Berdasar Blue Print)</li> </ul>		716.708.758

KETENTUAN

DIPA Induk ini dituangkan lebih lanjut ke dalam DIPA Petikan dan DIPA Petikan dimaksud berlaku sebagai dokumen pelaksanaan kegiatan Satker.



DAFTAR ISI AN PELAKSANAAN ANGGARAN (DIPA) INDUK  
TAHUN ANGGARAN 2013  
NOMOR : DIPA-018.06-0/2013  
I. INFORMASI KINERJA DAN ANGGARAN PROGRAM



C. RINCIAN KINERJA PROGRAM DAN KEGIATAN :

(dalam ribuan rupiah)

KODE	PROGRAM / OUTCOME / INDIKATOR KINERJA UTAMA / KEGIATAN / INDIKATOR KINERJA KEGIATAN / OUTPUT	VOLUME / SATUAN	ALOKASI DANA
	- Pengembangan Sapi Perah (Inisitif Baru Berdasar Blue Print)		
	- Penyediaan Sumberdaya Pembiayaan Pertanian (SMD) Kelompok		
1782.021	Pengembangan Kawasan Sapi Potong	641,0000 Kelompok	199.051.075
1782.022	Pengembangan Budidaya sapi potong	305,0000 Kelompok	98.192.700
1782.024	Pengembangan Budidaya Sapi Perah	71,0000 Kelompok	22.591.443
1782.025	Pengembangan Kawasan Kerbau	43,0000 Kelompok	13.410.715
1782.026	Pengembangan Budidaya Kerbau	82,0000 Kelompok	25.813.500
1782.028	Penguatan Kelembagaan Pelayanan Inseminasi (IB)	535,0000 Unit	57.358.431
1782.029	Peningkatan Kapasitas Petugas IB, PKB dan ATR	2.048,0000 Orang	18.528.076
1782.030	Optimalisasi Inseminasi Buatan (IB)	1.039.310,0000 Dosis	37.982.652
1782.033	Optimalisasi INKA	2.784,0000 Ekor	38.573.170
1782.034	Pembinaan Sarjana Membangun Desa (SMD)	32,0000 Laporan	3.437.160
1782.036	Pembinaan LM3	12,0000 Laporan	2.163.500
1782.038	Pengembangan Ternak Kambing/ Domba	117,0000 Kelompok	19.085.440
1782.039	Pengembangan Budidaya Kambing Perah	33,0000 Kelompok	5.178.950
1782.040	Pengembangan Budidaya Unggas Lokal	223,0000 Kelompok	32.184.790
1782.042	Pengembangan Kelembagaan Peternak	165,0000 Laporan	12.677.832
1782.043	Penguatan kelembagaan UM-PSDSK	52,0000 Laporan	2.939.875
1782.044	Peningkatan Kelompok Ternak dan Petugas Berprestasi	30,0000 Laporan	4.092.600
1782.045	Pembinaan dan Koordinasi Budidaya Ternak	103,0000 Laporan	15.451.673
1782.047	Koordinasi Teknis	6,0000 Laporan	389.425
1782.048	Administrasi Kegiatan dan Ketata Usahaan	4,0000 Laporan	2.750.120
1782.053	Optimalisasi Kelahiran Melalui Sinkronisasi Birahi	111.590,0000 Dosis	20.246.038
1782.054	Operasional Satuan Pelayanan Inseminasi Buatan	44,0000 Laporan	10.721.478
1782.055	Pengembangan Budidaya Babi	86,0000 Kelompok	13.916.055
1782.056	Pengembangan Budidaya Puyuh	5,0000 Kelompok	391.960

KETENTUAN

DIPA Induk ini dituangkan lebih lanjut ke dalam DIPA Petikan dan DIPA Petikan dimaksud berlaku sebagai dokumen pelaksanaan kegiatan Satker.



DAFTAR ISI AN PELAKSANAAN ANGGARAN (DIPA) INDUK  
TAHUN ANGGARAN 2013  
NOMOR : DIPA-018.06-0/2013  
I. INFORMASI KINERJA DAN ANGGARAN PROGRAM



C. RINCIAN KINERJA PROGRAM DAN KEGIATAN :

(dalam ribuan rupiah)

KODE	PROGRAM / OUTCOME / INDIKATOR KINERJA UTAMA / KEGIATAN / INDIKATOR KINERJA KEGIATAN / OUTPUT	VOLUME / SATUAN	ALOKASI DANA
1782.057	Pengembangan Budidaya Kelinci	16,0000 Kelompok	1.307.050
1782.058	Pengembangan Indukan Sapi Papua & Papua Barat	2.170,0000 Ekor	38.406.300
1782.060	Pengembangan Sapi Potong pada Kegiatan UPPO	100,0000 Kelompok	11.932.970
1782.995	Kendaraan Bermotor	333,0000 Unit	7.439.230
1782.996	Perangkat Pengolah Data dan Komunikasi	24,0000 Unit	205.800
1782.997	Peralatan dan Fasilitas Perkantoran	231,0000 Unit	288.750
1783	Peningkatan Produksi Pakan Ternak Dengan Pendayagunaan Sumber Daya Lokal		214.588.292
	- Pengembangan bahan pakan ternak asal tumbuhan dan hewan (klpk)		
	- Pengembangan Pakan Ternak (Kelompok)		
	- Pengembangan hijauan pakan (klpk)		
	- Pengembangan Integrasi Ternak dan Tanaman (Kelompok)		
	- Pengembangan pakan olahan (klpk)		
	- Penyediaan Sumber Pembiayaan Pertanian (Smd) Kelompok		
	- Pengawasan mutu pakan dan pengembangan laboratorium pakan daerah		
	- Pemanfaatan Lahan Kehutanan untuk Pengembangan Peternakan (paket)		
	- Pembinaan dan Koordinasi Pakan ternak		
1783.009	identifikasi dan inventarisasi padang penggembalaan	15,0000 laporan	748.760
1783.010	bimbingan teknis manajemen dan teknologi pakan	1,0000 laporan	45.000
1783.013	Pengembangan Unit Usaha Bahan Pakan	10,0000 Kelompok	4.106.500
1783.014	Pengawasan Peredaran Imbuan/Tambahan Pakan	84,0000 Kelompok	832.760
1783.015	Pengembangan Integrasi Tanaman - Ruminansia	223,0000 Kelompok	69.147.690
1783.016	Pengembangan Integrasi Ternak Unggas	40,0000 Kelompok	5.934.600
1783.017	Penguatan Sumber Bibit / Benih Hijauan Pakan Ternak	6,0000 Unit	2.767.100
1783.018	Optimalisasi Sumber Bibit / Benih (HPT) di Kelompok	44,0000 Kelompok	3.445.260
1783.019	Pengembangan Padang Penggembalaan	11,0000 Kelompok	100.000

KETENTUAN

DIPA Induk ini dituangkan lebih lanjut ke dalam DIPA Petikan dan DIPA Petikan dimaksud berlaku sebagai dokumen pelaksanaan kegiatan Satker.



DAFTAR ISI AN PELAKSANAAN ANGGARAN (DIPA) INDUK  
TAHUN ANGGARAN 2013  
NOMOR : DIPA-018.06-0/2013  
I. INFORMASI KINERJA DAN ANGGARAN PROGRAM



C. RINCIAN KINERJA PROGRAM DAN KEGIATAN :

(dalam ribuan rupiah)

KODE	PROGRAM / OUTCOME / INDIKATOR KINERJA UTAMA / KEGIATAN / INDIKATOR KINERJA KEGIATAN / OUTPUT		VOLUME / SATUAN	ALOKASI DANA
1783.020	Pengembangan HPT di Lahan Kehutanan		24,0000 Kelompok	7.535.100
1783.021	Pengembangan Unit Pengolah Pakan (UPP) Ruminansia		39,0000 Kelompok	12.256.420
1783.022	Pengembangan Unit Pengolah Pakan (UPP) Unggas		77,0000 Kelompok	11.971.460
1783.023	Pengembangan Lumbung Pakan (LP) Ruminansia		49,0000 Kelompok	9.854.620
1783.024	Pengembangan Lumbung Pakan (LP) Unggas		22,0000 Kelompok	3.311.300
1783.025	Bimbingan teknis manajemen dan teknologi pakan		35,0000 Laporan	2.368.000
1783.026	Bimbingan dan evaluasi UPP dan PPSK		31,0000 Laporan	1.112.000
1783.027	Pengawasan Mutu Pakan		34,0000 Laporan	2.082.700
1783.029	Dukungan Pengembangan Pakan	N 05	10,0000 Laporan	6.765.780
1783.030	Pengujian Mutu Pakan Ternak		4.000,0000 Sample	783.220
1783.032	Koordinasi Teknis		29,0000 Laporan	2.148.765
1783.033	Administrasi Kegiatan dan Ketatausahaan	N 05	6,0000 Laporan	460.410
1783.034	Fasilitasi PNBP	B 03	1,0000 Laporan	249.938
1783.035	Pengadaan Sarana dan Prasarana		27,0000 Unit	6.175.737
1783.038	Dukungan Pakan dalam Pengembangan Kawasan Sapi Potong		1,0000 Kelompok	1.250.000
1783.039	Dukungan Pakan dalam Pengembangan Kawasan Sapi Perah		106,0000 Kelompok	13.511.530
1783.043	Penguatan Sumber Bibit / Benih Hijauan Pakan Ternak di UPTD		28,0000 Unit	7.469.380
1783.044	Pengembangan Kualitas SDM Bidang Pakan		337,0000 Orang	1.720.300
1783.045	Inventarisasi Lokasi Sumber dan Jenis Bibit/Benih Tanaman Pakan Ternak		16,0000 Laporan	1.084.400
1783.046	Penanaman dan Pengembangan Tanaman Pakan Ternak Berkualitas		1.958.627,0000 Stek	11.617.745
1783.047	Penguatan Laboratorium Pakan Daerah		2,0000 Unit	600.000
1783.048	Pembinaan Laboratorium Pakan Daerah		6,0000 Laporan	428.500
1783.049	Penguatan Sumber Bibit/Benih Hijauan Pakan Ternak di UPT		208,0000 Ha	9.500.588
1783.050	Penguatan UPT Pengujian Mutu Pakan Ternak		9,0000 Laporan	1.510.712

KETENTUAN

DIPA Induk ini dituangkan lebih lanjut ke dalam DIPA Petikan dan DIPA Petikan dimaksud berlaku sebagai dokumen pelaksanaan kegiatan Satker.



DAFTAR ISI AN PELAKSANAAN ANGGARAN (DIPA) INDUK  
TAHUN ANGGARAN 2013  
NOMOR : DIPA-018.06-0/2013  
I. INFORMASI KINERJA DAN ANGGARAN PROGRAM



C. RINCIAN KINERJA PROGRAM DAN KEGIATAN :

(dalam ribuan rupiah)

KODE	PROGRAM / OUTCOME / INDIKATOR KINERJA UTAMA / KEGIATAN / INDIKATOR KINERJA KEGIATAN / OUTPUT	VOLUME / SATUAN	ALOKASI DANA
1783.994	Layanan Perkantoran	12,0000 Bulan Layanan	3.905.283
1783.995	Kendaraan Bermotor	29,0000 Unit	1.731.737
1783.996	Perangkat Pengolah Data dan Komunikasi	19,0000 Unit	153.300
1783.997	Peralatan dan Fasilitas Perkantoran	66,0000 Unit	635.900
1783.998	Gedung/Bangunan	13.354,0000 M2	5.265.797
1784	Pengendalian dan Penanggulangan Penyakit Hewan Menular Strategis dan Penyakit Zoonosis		394.642.592
	- Penguatan Sistem Kesehatan Hewan (Vaksin/Obat Dlm Dosis)		
	- Penyediaan Tenaga/Petugas Lapang Seperti, Medik Paramedik		
	- Penguatan Otoritas Veteriner (unit)		
	- Pengendalian, pencegahan dan pemberantasan Penyakit Hewan Menular Strategis Zoonosis (PHMSZ), Viral, Bakterial, parasit dan gangguan reproduksi (dosis)		
1784.009	Kesiagaan Wabah PHM	660.100,0000 dosis	13.270.567
1784.010	Pengendalian dan Penanggulangan Rabies	1.073.000,0000 dosis	21.962.985
1784.011	Unit Pengendali Penyakit AI	21,0000 Laporan	6.464.165
1784.012	Pengendalian dan Penanggulangan AI	3.338.500,0000 dosis	10.325.139
1784.013	Pengendalian dan Penanggulangan Brucellosis	137.410,0000 dosis	4.103.130
1784.014	Pengendalian dan Penanggulangan Anthrax	624.510,0000 dosis	8.598.925
1784.015	Pengendalian dan Penanggulangan Hog Cholera	473.000,0000 dosis	5.321.890
1784.016	Pengendalian dan Penanggulangan Jembrana	74.000,0000 dosis	2.362.545
1784.017	Penanggulangan Gangguan Reproduksi pada Sapi / Kerbau	173.003,0000 Dosis	25.494.991
1784.018	Pengendalian dan Penanggulangan Penyakit Parasiter	499.178,0000 dosis	23.872.722
1784.021	Pembinaan dan koordinasi Kesehatan Kewan	45,0000 Laporan	9.484.857
1784.022	Sistim Kesehatan Hewan Nasional (SISKESWANNAS)	5,0000 Laporan	489.100
1784.023	Penguatan puskesmas	142,0000 unit	20.320.750
1784.024	Penguatan Kelembagaan dan Sumberdaya Kesehatan Hewan	103,0000 laporan	31.518.167
1784.025	Pengawasan obat hewan	15,0000 laporan	2.057.669

KETENTUAN

DIPA Induk ini dituangkan lebih lanjut ke dalam DIPA Petikan dan DIPA Petikan dimaksud berlaku sebagai dokumen pelaksanaan kegiatan Satker.



DAFTAR ISI AN PELAKSANAAN ANGGARAN (DIPA) INDUK  
TAHUN ANGGARAN 2013  
NOMOR : DIPA-018.06-0/2013  
I. INFORMASI KINERJA DAN ANGGARAN PROGRAM



C. RINCIAN KINERJA PROGRAM DAN KEGIATAN :

(dalam ribuan rupiah)

KODE	PROGRAM / OUTCOME / INDIKATOR KINERJA UTAMA / KEGIATAN / INDIKATOR KINERJA KEGIATAN / OUTPUT	VOLUME / SATUAN	ALOKASI DANA
1784.026	Kewaspadaan Penyakit Eksotik Lintas Perbatasan	18,0000 Sample	1.050.245
1784.027	Pengamatan Penyakit Hewan	10,0000 laporan	1.987.017
1784.029	Pengujian dan Sertifikasi Obat Hewan di - BBPMSOH	8,0000 Laporan	5.604.640
1784.030	Peningkatan Produksi Vaksin, Obat hewan dan Bahan Biologik	4.040.000,0000 Dosis	6.214.166
1784.031	Peningkatan Produksi Obat Hewan dan Bahan Biologik (BLU)	4.337.775,0000 Dosis	6.177.885
1784.032	Penguatan, pengujian dan penyidikan veteriner	53,0000 Laporan	9.657.900
1784.033	Hibah dan Bantuan Asing	2,0000 Laporan	4.569.300
1784.035	Koordinasi Teknis	36,0000 Laporan	5.759.859
1784.036	Fasilitasi PNBP	9,0000 Laporan	1.267.725
1784.037	Pengadaan Sarana dan Prasarana	66,0000 Unit	15.917.445
1784.041	Administrasi Kegiatan dan Ketata Usahaan	28,0000 Laporan	5.584.770
1784.047	Penyidikan dan Pengujian Penyakit Brucellosis	96.530,0000 Sampel	5.793.017
1784.048	Penyidikan dan Pengujian Penyakit Anthrax	7.828,0000 Sampel	1.230.520
1784.049	Penyidikan dan Pengujian Penyakit Hog Cholera	6.999,0000 Sampel	1.855.549
1784.050	Penyidikan dan Pengujian Penyakit Eksotik Perbatasan Negara dan Antar Wilayah	8.165,0000 Sampel	1.839.077
1784.053	Penyidikan dan Pengujian Penyakit Rabies	8.597,0000 Sample	2.760.449
1784.054	Penyidikan dan Pengujian Penyakit Avian Influenza	43.646,0000 Sample	3.646.087
1784.055	Surveilans Investigasi Wabah Penyakit Hewan Menular	8.465,0000 Sampel	1.624.368
1784.056	Penyidikan dan Pengujian gangguan reproduksi	12.313,0000 Sampel	1.890.256
1784.057	Penyidikan dan Pengujian Penyakit Parasiter	12.225,0000 Sampel	1.744.169
1784.058	Penyidikan dan Pengujian penyakit Viral	12.148,0000 Sampel	1.123.329
1784.059	Penyidikan dan Pengujian Penyakit Bakterial	12.950,0000 Sampel	680.993
1784.994	Layanan Perkantoran	12,0000 Bulan Layanan	67.787.477
1784.995	Kendaraan Bermotor	43,0000 Unit	1.805.000

KETENTUAN

DIPA Induk ini dituangkan lebih lanjut ke dalam DIPA Petikan dan DIPA Petikan dimaksud berlaku sebagai dokumen pelaksanaan kegiatan Satker.



DAFTAR ISI AN PELAKSANAAN ANGGARAN (DIPA) INDUK  
TAHUN ANGGARAN 2013  
NOMOR : DIPA-018.06-0/2013  
I. INFORMASI KINERJA DAN ANGGARAN PROGRAM



C. RINCIAN KINERJA PROGRAM DAN KEGIATAN :

(dalam ribuan rupiah)

KODE	PROGRAM / OUTCOME / INDIKATOR KINERJA UTAMA / KEGIATAN / INDIKATOR KINERJA KEGIATAN / OUTPUT	VOLUME / SATUAN	ALOKASI DANA
1784.996	Perangkat Pengolah Data dan Komunikasi	113,0000 Unit	953.900
1784.997	Peralatan dan Fasilitas Perkantoran	157,0000 Unit	7.165.238
1784.998	Gedung/Bangunan	78.637,0000 M2	43.304.609
1785	Peningkatan Kuantitas dan Kualitas Benih dan Bibit Dengan Mengoptimalkan Sumber Daya Lokal <ul style="list-style-type: none"> <li>- Peningkatan produksi perbenihan (ribu dosis semen)</li> <li>- Peningkatan Produksi Perbenihan dan Perbibitan (Ribu Dosis Semen)</li> <li>- Peningkatan produksi bibit (ekor)</li> <li>- Penambahan Jumlah Peserta dan Pembinaan Pelaksanaan Kups (Propinsi)</li> <li>- Peningkatan produksi embrio (embrio)</li> <li>- Penyelamatan sapi betina produktif (ekor)</li> <li>- Pengendalian sapi/kerbau betina produktif (klpk)</li> <li>- Pembinaan dan koordinasi perbibitan ternak</li> <li>- Peningkatan populasi sapi (ekor)</li> </ul>		606.896.744
1785.010	pembinaan pendampingan dan koordinasi kegiatan pembibitan	58,0000 laporan	1.446.050
1785.011	Pembibitan Sapi Potong	170,0000 Kelompok	66.237.240
1785.012	Pembibitan Sapi Perah	23,0000 Kelompok	8.303.090
1785.013	Pembibitan Kerbau	34,0000 Kelompok	10.945.780
1785.014	Pembibitan Kambing/Domba	35,0000 Kelompok	5.556.560
1785.015	Pembibitan Babi	8,0000 Kelompok	1.353.230
1785.016	Pembibitan Ayam Lokal	24,0000 Kelompok	3.264.730
1785.017	Pembibitan Itik Lokal	21,0000 Kelompok	2.322.940
1785.019	Pembinaan Pengendalian Sapi/Kerbau Betina Produktif	30,0000 Laporan	3.582.950
1785.020	Peningkatan Penerapan Teknologi Perbibitan	38,0000 Laporan	6.268.800
1785.021	Penguatan Manajemen Pembibitan ternak	36,0000 Laporan	2.967.400
1785.022	Pengembangan dan Penguatan Kelembagaan Perbibitan (KUPS dll)	55,0000 Laporan	5.613.250
1785.023	Pengawasan dan Koordinasi Kegiatan Perbibitan di Daerah	135,0000 Laporan	9.255.590

KETENTUAN

DIPA Induk ini dituangkan lebih lanjut ke dalam DIPA Petikan dan DIPA Petikan dimaksud berlaku sebagai dokumen pelaksanaan kegiatan Satker.



DAFTAR ISI AN PELAKSANAAN ANGGARAN (DIPA) INDUK  
TAHUN ANGGARAN 2013  
NOMOR : DIPA-018.06-0/2013  
I. INFORMASI KINERJA DAN ANGGARAN PROGRAM



C. RINCIAN KINERJA PROGRAM DAN KEGIATAN :

(dalam ribuan rupiah)

KODE	PROGRAM / OUTCOME / INDIKATOR KINERJA UTAMA / KEGIATAN / INDIKATOR KINERJA KEGIATAN / OUTPUT	VOLUME / SATUAN	ALOKASI DANA
1785.024	Pembinaan dan Koordinasi Perbibitan Ternak	22,0000 Laporan	11.613.841
1785.025	Peningkatan Kualitas Semen Beku Sapi	1.300.000,0000 dosis	12.123.350
1785.026	Peningkatan Kualitas Semen Beku Kambing / Domba	5.000,0000 dosis	107.180
1785.027	Peningkatan Kualitas Semen Beku Sapi (BLU)	2.967.500,0000 dosis	16.404.700
1785.028	Peningkatan Kualitas Semen Beku Kambing / Domba (BLU)	50.000,0000 dosis	342.500
1785.029	Produksi Semen Beku Ikan (BLU)	500,0000 Dosis	3.000
1785.030	Peningkatan produksi Embrio Transfer	640,0000 Embrio	7.015.224
1785.031	Peningkatan kualitas bibit unggul (BPTU)	583.131,0000 Ekor	52.108.298
1785.032	Penambahan Indukan Sapi	120,0000 Ekor	7.458.925
1785.033	Penguatan Unit Pembibitan Daerah	3,0000 Paket	3.194.000
1785.036	Koordinasi Teknis	10,0000 Laporan	1.189.028
1785.037	Administrasi Kegiatan dan Ketata Usahaan	20,0000 Laporan	3.728.174
1785.038	Fasilitasi PNBP	53,0000 Laporan	3.866.762
1785.039	Pengadaan Sarana dan Prasarana	267,0000 Unit	28.807.525
1785.042	Dukungan Perbibitan dalam Pengembangan Kawasan Sapi Potong	62,0000 Kelompok	7.000.000
1785.048	Pengawasan Mutu Benih dan Bibit Ternak	15,0000 Laporan	788.000
1785.049	Supply Demand Bibit Ternak	26,0000 Laporan	1.131.000
1785.050	Pewilayahan Sumber Bibit Ternak	25,0000 Laporan	2.507.500
1785.051	Peningkatan SDM Perbibitan	821,0000 Orang	6.059.224
1785.052	Pengembangan Perbibitan Sapi di Lokasi PTPN	11,0000 Kelompok	3.335.900
1785.056	Penguatan Sapi/Kerbau Betina Bunting	1.034,0000 Kelompok	202.835.601
1785.058	Pembibitan Kelinci	10,0000 Kelompok	1.160.000
1785.064	Produksi Semen Beku Sapi (sexing)	2.400,0000 Dosis	32.276
1785.065	Produksi Semen Beku Sapi (sexing) (BLU)	2.967.500,0000 Dosis	0
1785.994	Layanan Perkantoran	12,0000 Bulan Layanan	64.941.809
1785.995	Kendaraan Bermotor	18,0000 Unit	1.507.456

KETENTUAN

DIPA Induk ini dituangkan lebih lanjut ke dalam DIPA Petikan dan DIPA Petikan dimaksud berlaku sebagai dokumen pelaksanaan kegiatan Satker.





DAFTAR ISI AN PELAKSANAAN ANGGARAN (DIPA) INDUK  
TAHUN ANGGARAN 2013  
NOMOR : DIPA-018.06-0/2013  
I. INFORMASI KINERJA DAN ANGGARAN PROGRAM



C. RINCIAN KINERJA PROGRAM DAN KEGIATAN :

(dalam ribuan rupiah)

KODE	PROGRAM / OUTCOME / INDIKATOR KINERJA UTAMA / KEGIATAN / INDIKATOR KINERJA KEGIATAN / OUTPUT	VOLUME / SATUAN	ALOKASI DANA
1785.996	Perangkat Pengolah Data dan Komunikasi	137,0000 Unit	1.009.598
1785.997	Peralatan dan Fasilitas Perkantoran	305,0000 Unit	2.909.417
1785.998	Gedung/Bangunan	31.686,0000 M2	36.598.846
1786	Penjaminan Pangan Asal Hewan yang Aman dan Halal serta Pemenuhan Persyaratan Produk Hewan Non Pangan <ul style="list-style-type: none"> <li>- Peningkatan Sertifikasi Nomor Veteriner yang Asuh 400 Unit Usaha pada Tahun 2014 (Unit Usaha)</li> <li>- Peningkatan Jaminan Produk Pangan Asal Hewan yang Asuh Melalui Unit Usaha Pangan yang Memenuhi Teknis Kesmavet (Rph/Rpa/Tpu/Tps/Kios Daging) (Pkt)</li> <li>- Pengendalian penyakit zoonosis dan kesrawan serta pelayanan veteriner (unit)</li> <li>- Unit Usaha produk pangan asal hewan yang memenuhi persyaratan teknis kesmavet (paket)</li> <li>- Peningkatan keamanan dan nilai tambah produk hewan (Laporan)</li> </ul>		216.340.174
1786.004	monitoring dan surveilanse residu	27,0000 laporan	3.208.885
1786.005	pembinaan dan koordinasi penyediaan pangan ASUH	47,0000 laporan	5.548.110
1786.009	fasilitasi peralatan KESMAVET	1,0000 paket	300.000
1786.010	Pembinaan dan Koordinasi Kesmavet dan Pasca Panen	34,0000 Laporan	7.859.636
1786.011	Identifikasi, Pembinaan, Pengendalian dan Penanggulangan penyakit Zoonosis dan Pembinaan Penerapan Kesrawan	6,0000 Laporan	400.000
1786.012	Pengujian Mutu Produk Peternakan (BPMP)	4.000,0000 sampel	3.357.555
1786.013	Peningkatan Pelayanan Teknis Pengujian Mutu Produk Peternakan	12.951,0000 sampel	7.429.932
1786.015	Fasilitas Peralatan Laboratorium KESMAVET	36,0000 Paket	13.272.530
1786.016	Fasilitas Penataan Kios Daging	42,0000 Kelompok	12.514.550
1786.017	Fasilitas Tempat Pengumpulan Susu (TPS)	11,0000 Kelompok	3.845.560
1786.018	Fasilitas Rumah Potong Hewan Ruminansia (RPH-R)	42,0000 Unit	105.096.868
1786.019	Fasilitas Rumah Potong Hewan Unggas (RPH-U) dan Tempat Penampungan Unggas (TPnU)	29,0000 Unit	15.966.490
1786.029	Pembinaan Penanganan Pascapanen Produk Peternakan di RPH	68,0000 Laporan	5.986.800
1786.031	Koordinasi Teknis	13,0000 Laporan	1.116.004
1786.033	Pengadaan Sarana dan Prasarana	4,0000 Unit	1.542.721
1786.036	Fasilitas PNB	1,0000 Laporan	148.988

KETENTUAN

DIPA Induk ini dituangkan lebih lanjut ke dalam DIPA Petikan dan DIPA Petikan dimaksud berlaku sebagai dokumen pelaksanaan kegiatan Satker.



DAFTAR ISI AN PELAKSANAAN ANGGARAN (DIPA) INDUK  
TAHUN ANGGARAN 2013  
NOMOR : DIPA-018.06-0/2013  
I. INFORMASI KINERJA DAN ANGGARAN PROGRAM



C. RINCIAN KINERJA PROGRAM DAN KEGIATAN :

(dalam ribuan rupiah)

KODE	PROGRAM / OUTCOME / INDIKATOR KINERJA UTAMA / KEGIATAN / INDIKATOR KINERJA KEGIATAN / OUTPUT	VOLUME / SATUAN	ALOKASI DANA
1786.043	Koordinasi PAH ASUH	19,0000 Laporan	2.201.733
1786.044	Pembinaan Lab Kesmavet	13,0000 Laporan	343.800
1786.045	Penanggulangan Penyakit Zoonosis	33,0000 Laporan	2.551.465
1786.046	Pembinaan Penerapan Kesejahteraan Hewan	36,0000 Laporan	3.244.400
1786.047	Pembinaan SDM Kesmavet dan Pasca Panen	400,0000 Orang	2.484.500
1786.048	Pengawasan Sanitari Keamanan Produk Hewan	13,0000 Laporan	1.658.370
1786.049	Penguatan UPT Pengujian Mutu Produk Peternakan	3,0000 Laporan	856.502
1786.994	Layanan Perkantoran	12,0000 Bulan Layanan	4.073.585
1786.995	Kendaraan Bermotor	112,0000 Unit	4.207.630
1786.996	Perangkat Pengolah Data dan Komunikasi	37,0000 Unit	444.700
1786.997	Peralatan dan Fasilitas Perkantoran	51,0000 Unit	292.100
1786.998	Gedung/Bangunan	906,0000 M2	6.386.760
1787	Dukungan Manajemen dan Dukungan Teknis Lainnya Ditjen Peternakan - Jumlah dokumen pendukung pencapaian swasembada daging sapi sapi/kerbau dan penyediaan pangan hewani yang ASUH (perencanaan program, anggaran dan kerjasama; pemantauan dan evaluasi program/kegiatan, da - Penyelesaian Pp, Kepmen, Turunan Dari Uu No 18 Th 2009 Tentang Peternakan dan Kesehatan Hewan - Penyelesaian PP, Perpres, Kepmentan Turunan dari UU No 18 Tahun 2009 tentang Peternakan dan Keswan - Koordinasi Dalam Perumusan Kebijakan dan Pemantauan Ketersediaan dan Distribusi Pangan 33 Propinsi - Pelaksanaan Pendataan Ternak, Pendampingan Sensus Pertanian dan Pemeliharaan Data - Peningkatan Akurasi Data dan Informasi Ternak Sapi Melalui Sensus Secara Nasional (Dokumen)		143.248.965
1787.007	Perumusan Kebijakan Perencanaan Pembangunan Peternakan dan Kesehatan Hewan	168,0000 Laporan	40.316.262
1787.008	Evaluasi Pelaksanaan Kebijakan Pembangunan Peternakan dan Kesehatan Hewan	145,0000 Laporan	20.596.755
1787.009	Pengelolaan dan Pelaporan Keuangan serta Penatausahaan Barang Milik Negara	145,0000 Laporan	10.899.070
1787.010	Ketatalaksanaan organisasi kepegawaian, hukum serta tata usaha	9,0000 Laporan	10.245.275
1787.015	Pemeliharaan Data Hasil Pendataan Sapi Potong, Sapi Perah, dan Kerbau (PSPK) 2011	1,0000 Laporan	15.000.000
1787.994	Layanan Perkantoran	12,0000 Bulan Layanan	43.271.498

KETENTUAN

DIPA Induk ini dituangkan lebih lanjut ke dalam DIPA Petikan dan DIPA Petikan dimaksud berlaku sebagai dokumen pelaksanaan kegiatan Satker.



DAFTAR ISI PELAKSANAAN ANGGARAN (DIPA) INDUK  
TAHUN ANGGARAN 2013  
NOMOR : DIPA-018.06-0/2013  
I. INFORMASI KINERJA DAN ANGGARAN PROGRAM



C. RINCIAN KINERJA PROGRAM DAN KEGIATAN :

(dalam ribuan rupiah)

KODE	PROGRAM / OUTCOME / INDIKATOR KINERJA UTAMA / KEGIATAN / INDIKATOR KINERJA KEGIATAN / OUTPUT	VOLUME / SATUAN	ALOKASI DANA
1787.996	Perangkat Pengolah Data dan Komunikasi	114,0000 Unit	2.363.105
1787.997	Peralatan dan Fasilitas Perkantoran	10,0000 Unit	557.000

KETENTUAN  
DIPA Induk ini dituangkan lebih lanjut ke dalam DIPA Petikan dan DIPA Petikan dimaksud berlaku sebagai dokumen pelaksanaan kegiatan Satker.

Jakarta, 05 Desember 2012  
DIRJEN PETERNAKAN DAN KESEHATAN HEWAN

Ir. SYUKUR IWANTORO, MS., MBA.  
NIP 195905301984031001



DAFTAR ISI ANGGARAN (DIPA) INDUK

TAHUN ANGGARAN 2013

NOMOR : DIPA-018.06-0/2013

II. RINCIAN ALOKASI ANGGARAN PER SATKER



DS : 3354-2996-0085-9412

A. IDENTITAS UNIT :

1. KEMENTERIAN NEGARA / LEMBAGA : 018 KEMENTERIAN PERTANIAN  
2. UNIT ORGANISASI : 018.06 DITJEN PETERNAKAN DAN KESEHATAN HEWAN  
3. PAGU : Rp. 2.292.425.525.000  
(DUA TRILYUN DUA RATUS SEMBILAN PULUH DUA MILIAR EMPAT RATUS DUA PULUH LIMA JUTA LIMA RATUS DUA PULUH LIMA RIBU RUPIAH)

B. RINCIAN ALOKASI ANGGARAN PER SATKER

(dalam ribuan rupiah)

NO.	KODE	PROGRAM / PROPINSI / SATKER / SUMBER DANA	KP KD DK TP UB	JENIS BELANJA				PAGU/TARGET PENDAPATAN	BLOKIR
				PEGAWAI 51	BARANG 52	MODAL 53	BANTUAN SOSIAL 57		
1	2	3	4	5	6	7	8	9=5+6+7+8	10
	018.06.09	Program Pencapaian Swasembada Daging Sapi dan Peningkatan Penyediaan Pangan Hewani yang Aman, Sehat, Utuh dan Halal		129.243.374	1.755.212.339	178.689.812	229.280.000	2.292.425.525	0
	01	DKI JAKARTA		30.629.847	213.315.609	5.346.105	45.000.000	294.291.561	0
	019038	DINAS KELAUTAN DAN PERTANIAN PROVINSI DKI JAKARTA	DK	0	2.747.050	0	0	2.747.050	0
	A00	RM		0	2.747.050	0	0	2.747.050	0
	A00	RM		0	838.188	0	0	838.188	0
	238776	DIREKTORAT JENDERAL PETERNAKAN DAN KESEHATAN HEWAN	KP	30.629.847	209.730.371	5.346.105	45.000.000	290.706.323	0
	A00	RM		30.629.847	209.730.371	3.851.605	45.000.000	289.211.823	0
	I32	HLN		0	0	1.494.500	0	1.494.500	0
	02	JAWA BARAT		22.369.262	148.181.401	65.299.729	12.240.000	248.090.392	0
	020757	DINAS PETERNAKAN, PERIKANAN, DAN KELAUTAN KAB. CIANJUR	TP	0	3.726.645	100.000	1.080.000	4.906.645	0
	A00	RM		0	3.726.645	100.000	1.080.000	4.906.645	0
	021033	DINAS PETERNAKAN DAN PERIKANAN KABUPATEN PURWAKARTA	TP	0	2.267.770	40.000	1.080.000	3.387.770	0
	A00	RM		0	2.267.770	40.000	1.080.000	3.387.770	0
	021765	DINAS PERTANIAN, PERKEBUNAN DAN PETERNAKAN KAB. CIREBON	TP	0	5.492.700	20.000	360.000	5.872.700	0
	A00	RM		0	5.492.700	20.000	360.000	5.872.700	0
	022112	DINAS PETERNAKAN DAN PERIKANAN KAB. BANDUNG BARAT	TP	0	6.475.990	50.000	900.000	7.425.990	0
	A00	RM		0	6.475.990	50.000	900.000	7.425.990	0
	029096	DINAS PETERNAKAN PROVINSI JAWA BARAT	DK	0	13.816.366	0	0	13.816.366	0
	A00	RM		0	13.816.366	0	0	13.816.366	0
	A00	RM		0	28.119.354	360.000	4.140.000	32.619.354	0
	029114	DINAS PETERNAKAN DAN PERIKANAN KAB. BANDUNG	TP	0	3.962.210	40.000	900.000	4.902.210	0

KETENTUAN

DIPA Induk ini dituangkan lebih lanjut ke dalam DIPA Petikan dan DIPA Petikan dimaksud berlaku sebagai dokumen pelaksanaan kegiatan Satker.



DAFTAR ISI AN PELAKSANAAN ANGGARAN (DIPA) INDUK  
TAHUN ANGGARAN 2013  
NOMOR : DIPA-018.06-0/2013  
II. RINCIAN ALOKASI ANGGARAN PER SATKER



A. IDENTITAS UNIT :

1. KEMENTERIAN NEGARA / LEMBAGA : 018 KEMENTERIAN PERTANIAN  
2. UNIT ORGANISASI : 018.06 DITJEN PETERNAKAN DAN KESEHATAN HEWAN  
3. PAGU : Rp. 2.292.425.525.000  
(DUA TRILYUN DUA RATUS SEMBILAN PULUH DUA MILIAR EMPAT RATUS DUA PULUH LIMA JUTA LIMA RATUS DUA PULUH LIMA RIBU RUPIAH)

B. RINCIAN ALOKASI ANGGARAN PER SATKER

(dalam ribuan rupiah)

NO.	KODE	PROGRAM / PROPINSI / SATKER / SUMBER DANA	KP KD DK TP UB	JENIS BELANJA				PAGU/TARGET PENDAPATAN	BLOKIR
				PEGAWAI 51	BARANG 52	MODAL 53	BANTUAN SOSIAL 57		
1	2	3	4	5	6	7	8	9=5+6+7+8	10
	A00	RM		0	3.962.210	40.000	900.000	4.902.210	0
	029118	DINAS PETERNAKAN, PERIKANAN DAN KELAUTAN KABUPATEN TASIKMALAYA	TP	0	3.476.130	40.000	1.080.000	4.596.130	0
	A00	RM		0	3.476.130	40.000	1.080.000	4.596.130	0
	029121	DINAS PETERNAKAN KABUPATEN CIAMIS	TP	0	3.403.365	50.000	1.080.000	4.533.365	0
	A00	RM		0	3.403.365	50.000	1.080.000	4.533.365	0
	029355	DINAS PETERNAKAN DAN PERIKANAN KAB. BOGOR	TP	0	4.752.015	20.000	360.000	5.132.015	0
	A00	RM		0	4.752.015	20.000	360.000	5.132.015	0
	029364	DINAS PETERNAKAN KABUPATEN SUKABUMI	TP	0	2.053.340	0	720.000	2.773.340	0
	A00	RM		0	2.053.340	0	720.000	2.773.340	0
	029420	DINAS PETERNAKAN DAN KELAUTAN KABUPATEN GARUT	TP	0	2.360.155	0	540.000	2.900.155	0
	A00	RM		0	2.360.155	0	540.000	2.900.155	0
	238996	BALAI EMBRIO TERNAK CIPELANG	KD	3.964.191	24.759.622	7.485.050	0	36.208.863	0
	A00	RM		3.964.191	24.654.822	7.440.500	0	36.059.513	0
	D00	PNBP		0	104.800	44.550	0	149.350	0
	239001	BALAI INSEMINASI BUATAN LEMBANG	KD	4.230.151	15.123.398	8.124.124	0	27.477.673	0
	A00	RM		4.230.151	14.420.815	7.769.173	0	26.420.139	0
	D00	PNBP		0	702.583	354.951	0	1.057.534	0
	239520	BALAI PENYIDIKAN DAN PENGUJIAN VETERINER SUBANG	KD	2.680.261	5.426.252	3.050.755	0	11.157.268	0
	A00	RM		2.680.261	5.383.252	3.050.755	0	11.114.268	0
	D00	PNBP		0	43.000	0	0	43.000	0
	411962	BALAI BESAR PENGUJIAN MUTU DAN SERTIFIKASI OBAT HEWAN	KD	6.308.477	11.349.844	34.413.350	0	52.071.671	0
	A00	RM		6.308.477	11.034.979	34.413.350	0	51.756.806	0

KETENTUAN

DIPA Induk ini dituangkan lebih lanjut ke dalam DIPA Petikan dan DIPA Petikan dimaksud berlaku sebagai dokumen pelaksanaan kegiatan Satker.



DAFTAR ISI ANGGARAN (DIPA) INDUK  
TAHUN ANGGARAN 2013  
NOMOR : DIPA-018.06-0/2013  
II. RINCIAN ALOKASI ANGGARAN PER SATKER



A. IDENTITAS UNIT :

1. KEMENTERIAN NEGARA / LEMBAGA : 018 KEMENTERIAN PERTANIAN  
2. UNIT ORGANISASI : 018.06 DITJEN PETERNAKAN DAN KESEHATAN HEWAN  
3. PAGU : Rp. 2.292.425.525.000  
(DUA TRILYUN DUA RATUS SEMBILAN PULUH DUA MILIAR EMPAT RATUS DUA PULUH LIMA JUTA LIMA RATUS DUA PULUH LIMA RIBU RUPIAH)

B. RINCIAN ALOKASI ANGGARAN PER SATKER

(dalam ribuan rupiah)

NO.	KODE	PROGRAM / PROPINSI / SATKER / SUMBER DANA	KP KD DK TP UB	JENIS BELANJA				PAGU/TARGET PENDAPATAN	BLOKIR
				PEGAWAI 51	BARANG 52	MODAL 53	BANTUAN SOSIAL 57		
1	2	3	4	5	6	7	8	9=5+6+7+8	10
	D00	PNBP		0	314.865	0	0	314.865	0
	567275	BALAI PENGUJIAN MUTU PRODUK PETERNAKAN BOGOR	KD	2.812.387	6.470.247	7.231.560	0	16.514.194	0
	A00	RM		2.812.387	6.321.259	7.231.560	0	16.365.206	0
	D00	PNBP		0	148.988	0	0	148.988	0
	567282	BALAI PENGUJIAN MUTU PAKAN TERNAK BEKASI	KD	2.373.795	5.145.998	4.274.890	0	11.794.683	0
	A00	RM		2.373.795	4.931.060	4.274.890	0	11.579.745	0
	D00	PNBP		0	214.938	0	0	214.938	0
	03	JAWA TENGAH		8.878.128	120.349.768	19.264.580	15.120.000	163.612.476	0
	030754	DINAS KELAUTAN, PERIKANAN, DAN PETERNAKAN KAB. TEGAL	TP	0	2.809.660	36.000	360.000	3.205.660	0
	A00	RM		0	2.809.660	36.000	360.000	3.205.660	0
	032353	DINAS PERTANIAN DAN PETERNAKAN KAB. KEBUMEN	TP	0	3.061.260	0	900.000	3.961.260	0
	A00	RM		0	3.061.260	0	900.000	3.961.260	0
	032452	DINAS PERTANIAN DAN KETAHANAN PANGAN KAB. KLATEN	TP	0	4.957.500	0	900.000	5.857.500	0
	A00	RM		0	4.957.500	0	900.000	5.857.500	0
	032511	DINAS PETERNAKAN DAN PERIKANAN KABUPATEN BOYOLALI	TP	0	8.007.500	0	540.000	8.547.500	0
	A00	RM		0	8.007.500	0	540.000	8.547.500	0
	032658	DINAS PETERNAKAN DAN PERIKANAN KABUPATEN SRAGEN	TP	0	2.367.500	0	900.000	3.267.500	0
	A00	RM		0	2.367.500	0	900.000	3.267.500	0
	035238	DINAS PERTANIAN KOTA SALATIGA	TP	0	2.134.460	36.000	0	2.170.460	0
	A00	RM		0	2.134.460	36.000	0	2.170.460	0
	039099	DINAS PETERNAKAN DAN KESEHATAN HEWAN PROVINSI JAWA TENGAH	DK	0	22.179.620	0	0	22.179.620	0
	A00	RM		0	22.179.620	0	0	22.179.620	0

KETENTUAN

DIPA Induk ini dituangkan lebih lanjut ke dalam DIPA Petikan dan DIPA Petikan dimaksud berlaku sebagai dokumen pelaksanaan kegiatan Satker.



DAFTAR ISI AN PELAKSANAAN ANGGARAN (DIPA) INDUK  
TAHUN ANGGARAN 2013  
NOMOR : DIPA-018.06-0/2013  
II. RINCIAN ALOKASI ANGGARAN PER SATKER



A. IDENTITAS UNIT :

1. KEMENTERIAN NEGARA / LEMBAGA : 018 KEMENTERIAN PERTANIAN  
2. UNIT ORGANISASI : 018.06 DITJEN PETERNAKAN DAN KESEHATAN HEWAN  
3. PAGU : Rp. 2.292.425.525.000  
(DUA TRILYUN DUA RATUS SEMBILAN PULUH DUA MILIAR EMPAT RATUS DUA PULUH LIMA JUTA LIMA RATUS DUA PULUH LIMA RIBU RUPIAH)

B. RINCIAN ALOKASI ANGGARAN PER SATKER

(dalam ribuan rupiah)

NO.	KODE	PROGRAM / PROPINSI / SATKER / SUMBER DANA	KP KD DK TP UB	JENIS BELANJA				PAGU/TARGET PENDAPATAN	BLOKIR
				PEGAWAI 51	BARANG 52	MODAL 53	BANTUAN SOSIAL 57		
1	2	3	4	5	6	7	8	9=5+6+7+8	10
	A00	RM		0	39.367.690	823.500	10.080.000	50.271.190	0
	039108	DINAS PETERNAKAN KABUPATEN BREBES	TP	0	1.935.620	0	360.000	2.295.620	0
	A00	RM		0	1.935.620	0	360.000	2.295.620	0
	039540	DINAS PETERNAKAN DAN PERIKANAN KABUPATEN PURBALINGGA	TP	0	849.460	0	180.000	1.029.460	0
	A00	RM		0	849.460	0	180.000	1.029.460	0
	039557	DINAS PETERNAKAN DAN PERIKANAN KABUPATEN MAGELANG	TP	0	2.389.000	0	900.000	3.289.000	0
	A00	RM		0	2.389.000	0	900.000	3.289.000	0
	238823	BALAI BESAR PEMBIBITAN TERNAK UNGGUL SAPI PERAH BATURADEN	KD	8.878.128	30.290.498	18.369.080	0	57.537.706	0
	A00	RM		8.878.128	30.062.853	17.654.650	0	56.595.631	0
	D00	PNBP		0	227.645	714.430	0	942.075	0
	04	DI YOGYAKARTA		4.553.541	37.466.358	6.672.426	2.880.000	51.572.325	0
	040357	DINAS PETERNAKAN KABUPATEN GUNUNGKIDUL	TP	0	2.975.100	20.000	540.000	3.535.100	0
	A00	RM		0	2.975.100	20.000	540.000	3.535.100	0
	049026	DINAS PERTANIAN PROVINSI D.I. YOGYAKARTA	DK	0	6.400.205	0	0	6.400.205	0
	A00	RM		0	6.400.205	0	0	6.400.205	0
	A00	RM		0	11.463.595	388.000	1.260.000	13.111.595	0
	049041	DINAS PERTANIAN, PERIKANAN DAN KEHUTANAN KABUPATEN SLEMAN	TP	0	3.435.000	60.000	360.000	3.855.000	0
	A00	RM		0	3.435.000	60.000	360.000	3.855.000	0
	049069	DINAS KELAUTAN, PERIKANAN DAN PETERNAKAN KAB. KULON PROGO	TP	0	4.194.100	40.000	720.000	4.954.100	0
	A00	RM		0	4.194.100	40.000	720.000	4.954.100	0
	239544	BALAI BESAR VETERINER WATES YOGYAKARTA	KD	4.553.541	8.998.358	6.164.426	0	19.716.325	0
	A00	RM		4.553.541	8.752.308	6.164.426	0	19.470.275	0

KETENTUAN

DIPA Induk ini dituangkan lebih lanjut ke dalam DIPA Petikan dan DIPA Petikan dimaksud berlaku sebagai dokumen pelaksanaan kegiatan Satker.



DAFTAR ISI ANGGARAN (DIPA) INDUK  
TAHUN ANGGARAN 2013  
NOMOR : DIPA-018.06-0/2013  
II. RINCIAN ALOKASI ANGGARAN PER SATKER



A. IDENTITAS UNIT :

1. KEMENTERIAN NEGARA / LEMBAGA : 018 KEMENTERIAN PERTANIAN  
2. UNIT ORGANISASI : 018.06 DITJEN PETERNAKAN DAN KESEHATAN HEWAN  
3. PAGU : Rp. 2.292.425.525.000  
(DUA TRILYUN DUA RATUS SEMBILAN PULUH DUA MILIAR EMPAT RATUS DUA PULUH LIMA JUTA LIMA RATUS DUA PULUH LIMA RIBU RUPIAH)

B. RINCIAN ALOKASI ANGGARAN PER SATKER

(dalam ribuan rupiah)

NO.	KODE	PROGRAM / PROPINSI / SATKER / SUMBER DANA	KP KD DK TP UB	JENIS BELANJA				PAGU/TARGET PENDAPATAN	BLOKIR
				PEGAWAI 51	BARANG 52	MODAL 53	BANTUAN SOSIAL 57		
1	2	3	4	5	6	7	8	9=5+6+7+8	10
	D00	PNBP		0	246.050	0	0	246.050	0
	05	JAWA TIMUR		15.336.873	174.488.210	18.308.428	21.420.000	229.553.511	0
	051033	DINAS PETERNAKAN KAB. SITUBONDO	TP	0	3.028.010	20.000	720.000	3.768.010	0
	A00	RM		0	3.028.010	20.000	720.000	3.768.010	0
	051156	DINAS PETERNAKAN KAB. BANYUWANGI	TP	0	3.338.960	20.000	720.000	4.078.960	0
	A00	RM		0	3.338.960	20.000	720.000	4.078.960	0
	051559	DINAS PETERNAKAN DAN KESEHATAN HEWAN KABUPATEN PROBOLINGGO	TP	0	3.139.550	20.000	900.000	4.059.550	0
	A00	RM		0	3.139.550	20.000	900.000	4.059.550	0
	052653	DINAS TANAMAN PANGAN DAN PETERNAKAN KABUPATEN PACITAN	TP	0	7.918.500	370.000	1.080.000	9.368.500	0
	A00	RM		0	7.918.500	370.000	1.080.000	9.368.500	0
	055349	DINAS PETERNAKAN DAN KESEHATAN HEWAN KABUPATEN MALANG	TP	0	4.543.840	20.000	540.000	5.103.840	0
	A00	RM		0	4.543.840	20.000	540.000	5.103.840	0
	059111	DINAS PETERNAKAN PROVINSI JAWA TIMUR	DK	0	32.451.065	0	0	32.451.065	0
	A00	RM		0	32.451.065	0	0	32.451.065	0
	A00	RM		0	60.729.910	1.320.000	16.020.000	78.069.910	0
	059570	DINAS PETERNAKAN KABUPATEN TULUNG AGUNG	TP	0	2.913.200	20.000	720.000	3.653.200	0
	A00	RM		0	2.913.200	20.000	720.000	3.653.200	0
	059596	DINAS PETERNAKAN KABUPATEN BLITAR	TP	0	6.031.550	20.000	720.000	6.771.550	0
	A00	RM		0	6.031.550	20.000	720.000	6.771.550	0
	237551	PUSAT VETERINARIA FARMA SURABAYA	KD	9.896.482	16.574.527	11.000.000	0	37.471.009	0
	A00	RM		9.896.482	10.433.642	10.963.000	0	31.293.124	0
	FO0	BLU		0	6.140.885	37.000	0	6.177.885	0

KETENTUAN

DIPA Induk ini dituangkan lebih lanjut ke dalam DIPA Petikan dan DIPA Petikan dimaksud berlaku sebagai dokumen pelaksanaan kegiatan Satker.





DAFTAR ISI AN PELAKSANAAN ANGGARAN (DIPA) INDUK  
TAHUN ANGGARAN 2013  
NOMOR : DIPA-018.06-0/2013  
II. RINCIAN ALOKASI ANGGARAN PER SATKER



A. IDENTITAS UNIT :

1. KEMENTERIAN NEGARA / LEMBAGA : 018 KEMENTERIAN PERTANIAN  
2. UNIT ORGANISASI : 018.06 DITJEN PETERNAKAN DAN KESEHATAN HEWAN  
3. PAGU : Rp. 2.292.425.525.000  
(DUA TRILYUN DUA RATUS SEMBILAN PULUH DUA MILIAR EMPAT RATUS DUA PULUH LIMA JUTA LIMA RATUS DUA PULUH LIMA RIBU RUPIAH)

B. RINCIAN ALOKASI ANGGARAN PER SATKER

(dalam ribuan rupiah)

NO.	KODE	PROGRAM / PROPINSI / SATKER / SUMBER DANA	KP KD DK TP UB	JENIS BELANJA				PAGU/TARGET PENDAPATAN	BLOKIR
				PEGAWAI 51	BARANG 52	MODAL 53	BANTUAN SOSIAL 57		
1	2	3	4	5	6	7	8	9=5+6+7+8	10
	411956	BALAI BESAR INSEMINASI BUATAN SINGOSARI	KD	5.440.391	33.819.098	5.498.428	0	44.757.917	0
	A00	RM		5.440.391	15.998.998	2.485.728	0	23.925.117	0
	F00	BLU		0	17.820.100	3.012.700	0	20.832.800	0
	06	ACEH		4.309.788	52.764.817	4.625.640	4.320.000	66.020.245	0
	069076	DINAS KESEHATAN HEWAN DAN PETERNAKAN PROVINSI ACEH	DK	0	9.864.575	0	0	9.864.575	0
	A00	RM		0	9.864.575	0	0	9.864.575	0
	A00	RM		0	35.906.650	277.200	4.320.000	40.503.850	0
	239413	BALAI PEMBIBITAN TERNAK UNGGUL SAPI ACEH INDRAPURI	KD	4.309.788	6.993.592	4.348.440	0	15.651.820	0
	A00	RM		4.309.788	6.993.592	4.273.440	0	15.576.820	0
	D00	PNBP		0	0	75.000	0	75.000	0
	07	SUMATERA UTARA		8.558.400	58.344.829	5.850.313	4.320.000	77.073.542	0
	072037	DINAS PERTANIAN DAN PETERNAKAN KAB. SERDANG BEDAGAI	TP	0	2.153.000	37.000	1.080.000	3.270.000	0
	A00	RM		0	2.153.000	37.000	1.080.000	3.270.000	0
	079072	DINAS PETERNAKAN DAN KESEHATAN HEWAN PROVINSI SUMATERA UTARA	DK	0	14.228.625	0	0	14.228.625	0
	A00	RM		0	14.228.625	0	0	14.228.625	0
	A00	RM		0	29.637.800	256.200	3.240.000	33.134.000	0
	239420	BALAI PEMBIBITAN TERNAK UNGGUL BABI DAN KERBAU DI SIBORONG-BORONG	KD	5.165.902	5.876.721	2.507.113	0	13.549.736	0
	A00	RM		5.165.902	5.801.371	2.410.583	0	13.377.856	0
	D00	PNBP		0	75.350	96.530	0	171.880	0
	239519	BALAI PENYIDIKAN DAN PENGUJIAN VETERINER REGIONAL I MEDAN	KD	3.392.498	6.448.683	3.050.000	0	12.891.181	0
	A00	RM		3.392.498	6.400.943	3.050.000	0	12.843.441	0
	D00	PNBP		0	47.740	0	0	47.740	0
	08	SUMATERA BARAT		8.290.083	70.258.602	11.435.440	4.460.000	94.444.125	0

KETENTUAN

DIPA Induk ini dituangkan lebih lanjut ke dalam DIPA Petikan dan DIPA Petikan dimaksud berlaku sebagai dokumen pelaksanaan kegiatan Satker.



DAFTAR ISI AN PELAKSANAAN ANGGARAN (DIPA) INDUK  
TAHUN ANGGARAN 2013  
NOMOR : DIPA-018.06-0/2013  
II. RINCIAN ALOKASI ANGGARAN PER SATKER



A. IDENTITAS UNIT :

1. KEMENTERIAN NEGARA / LEMBAGA : 018 KEMENTERIAN PERTANIAN  
2. UNIT ORGANISASI : 018.06 DITJEN PETERNAKAN DAN KESEHATAN HEWAN  
3. PAGU : Rp. 2.292.425.525.000  
(DUA TRILYUN DUA RATUS SEMBILAN PULUH DUA MILIAR EMPAT RATUS DUA PULUH LIMA JUTA LIMA RATUS DUA PULUH LIMA RIBU RUPIAH)

B. RINCIAN ALOKASI ANGGARAN PER SATKER

(dalam ribuan rupiah)

NO.	KODE	PROGRAM / PROPINSI / SATKER / SUMBER DANA	KP KD DK TP UB	JENIS BELANJA				PAGU/TARGET PENDAPATAN	BLOKIR
				PEGAWAI 51	BARANG 52	MODAL 53	BANTUAN SOSIAL 57		
1	2	3	4	5	6	7	8	9=5+6+7+8	10
	089080	DINAS PETERNAKAN PROVINSI SUMATERA BARAT	DK	0	11.201.400	0	0	11.201.400	0
	A00	RM		0	11.201.400	0	0	11.201.400	0
	A00	RM		0	39.982.600	700.000	4.460.000	45.142.600	0
	239434	BALAI PEMBIBITAN TERNAK UNGGUL SAPI POTONG PADANG MANGATAS	KD	4.633.442	13.679.382	6.685.000	0	24.997.824	0
	A00	RM		4.633.442	13.614.609	6.685.000	0	24.933.051	0
	D00	PNBP		0	64.773	0	0	64.773	0
	239523	BALAI PENYIDIKAN DAN PENGUJIAN VETERINER REGIONAL II BUKITTINGGI	KD	3.656.641	5.395.220	4.050.440	0	13.102.301	0
	A00	RM		3.656.641	5.323.820	4.050.440	0	13.030.901	0
	D00	PNBP		0	71.400	0	0	71.400	0
	09	RIAU		0	44.868.950	564.300	4.320.000	49.753.250	0
	090946	DINAS PERTANIAN, PETERNAKAN DAN PERIKANAN KAB SIAK	TP	0	11.250.000	0	0	11.250.000	0
	A00	RM		0	11.250.000	0	0	11.250.000	0
	099262	DINAS PETERNAKAN DAN KESEHATAN HEWAN PROVINSI RIAU	DK	0	7.125.750	0	0	7.125.750	0
	A00	RM		0	7.125.750	0	0	7.125.750	0
	A00	RM		0	22.567.200	524.300	3.420.000	26.511.500	0
	099487	DINAS PERIKANAN DAN PETERNAKAN KABUPATEN ROKAN HULU	TP	0	3.926.000	40.000	900.000	4.866.000	0
	A00	RM		0	3.926.000	40.000	900.000	4.866.000	0
	10	JAMBI		0	29.813.205	0	3.060.000	32.873.205	0
	109072	DINAS PETERNAKAN DAN KESEHATAN HEWAN PROVINSI JAMBI	DK	0	5.697.255	0	0	5.697.255	0
	A00	RM		0	5.697.255	0	0	5.697.255	0
	A00	RM		0	24.115.950	0	3.060.000	27.175.950	0
	11	SUMATERA SELATAN		4.694.658	49.297.242	8.138.487	6.120.000	68.250.387	0
	111076	DINAS PETERNAKAN DAN PERIKANAN KAB. OKU TIMUR	TP	0	1.986.500	40.000	360.000	2.386.500	0

KETENTUAN

DIPA Induk ini dituangkan lebih lanjut ke dalam DIPA Petikan dan DIPA Petikan dimaksud berlaku sebagai dokumen pelaksanaan kegiatan Satker.



DAFTAR ISI AN PELAKSANAAN ANGGARAN (DIPA) INDUK  
TAHUN ANGGARAN 2013  
NOMOR : DIPA-018.06-0/2013  
II. RINCIAN ALOKASI ANGGARAN PER SATKER



A. IDENTITAS UNIT :

1. KEMENTERIAN NEGARA / LEMBAGA : 018 KEMENTERIAN PERTANIAN  
2. UNIT ORGANISASI : 018.06 DITJEN PETERNAKAN DAN KESEHATAN HEWAN  
3. PAGU : Rp. 2.292.425.525.000  
(DUA TRILYUN DUA RATUS SEMBILAN PULUH DUA MILIAR EMPAT RATUS DUA PULUH LIMA JUTA LIMA RATUS DUA PULUH LIMA RIBU RUPIAH)

B. RINCIAN ALOKASI ANGGARAN PER SATKER

(dalam ribuan rupiah)

NO.	KODE	PROGRAM / PROPINSI / SATKER / SUMBER DANA	KP KD DK TP UB	JENIS BELANJA				PAGU/TARGET PENDAPATAN	BLOKIR
				PEGAWAI 51	BARANG 52	MODAL 53	BANTUAN SOSIAL 57		
1	2	3	4	5	6	7	8	9=5+6+7+8	10
	A00	RM		0	1.986.500	40.000	360.000	2.386.500	0
	111132	DINAS PERIKANAN DAN PETERNAKAN KAB. OKU SELATAN	TP	0	1.549.500	0	360.000	1.909.500	0
	A00	RM		0	1.549.500	0	360.000	1.909.500	0
	119077	DINAS PETERNAKAN PROVINSI SUMATERA SELATAN	DK	0	8.492.000	0	0	8.492.000	0
	A00	RM		0	8.492.000	0	0	8.492.000	0
	A00	RM		0	19.663.000	280.000	5.400.000	25.343.000	0
	239441	BALAI PEMBIBITAN TERNAK UNGGUL SAPI DWIGUNA DAN AYAM SEMBAWA	KD	4.694.658	17.606.242	7.818.487	0	30.119.387	0
	A00	RM		4.694.658	17.093.842	7.818.487	0	29.606.987	0
	D00	PNBP		0	512.400	0	0	512.400	0
	12	LAMPUNG		3.941.008	55.323.298	2.575.400	5.760.000	67.599.706	0
	129066	DINAS PETERNAKAN DAN KESEHATAN HEWAN PROVINSI LAMPUNG	DK	0	14.449.725	0	0	14.449.725	0
	A00	RM		0	14.449.725	0	0	14.449.725	0
	A00	RM		0	32.831.550	526.500	5.760.000	39.118.050	0
	237856	BALAI PENYIDIKAN DAN PENGUJIAN VETERINER REGIONAL III BANDAR LAMPUNG	KD	3.941.008	8.042.023	2.048.900	0	14.031.931	0
	A00	RM		3.941.008	7.915.143	2.048.900	0	13.905.051	0
	D00	PNBP		0	126.880	0	0	126.880	0
	13	KALIMANTAN BARAT		0	25.516.125	505.000	5.400.000	31.421.125	0
	135236	DINAS PERTANIAN DAN KEHUTANAN KOTA SINGKAWANG	TP	0	4.510.820	0	0	4.510.820	0
	A00	RM		0	4.510.820	0	0	4.510.820	0
	139072	DINAS PETERNAKAN DAN KESEHATAN HEWAN PROPINSI KALIMANTAN BARAT	DK	0	6.339.005	0	0	6.339.005	0
	A00	RM		0	6.339.005	0	0	6.339.005	0
	A00	RM		0	14.666.300	505.000	5.400.000	20.571.300	0
	14	KALIMANTAN TENGAH		0	20.507.625	60.000	2.340.000	22.907.625	0

KETENTUAN

DIPA Induk ini dituangkan lebih lanjut ke dalam DIPA Petikan dan DIPA Petikan dimaksud berlaku sebagai dokumen pelaksanaan kegiatan Satker.



DAFTAR ISI AN PELAKSANAAN ANGGARAN (DIPA) INDUK  
TAHUN ANGGARAN 2013  
NOMOR : DIPA-018.06-0/2013  
II. RINCIAN ALOKASI ANGGARAN PER SATKER



A. IDENTITAS UNIT :

1. KEMENTERIAN NEGARA / LEMBAGA : 018 KEMENTERIAN PERTANIAN  
2. UNIT ORGANISASI : 018.06 DITJEN PETERNAKAN DAN KESEHATAN HEWAN  
3. PAGU : Rp. 2.292.425.525.000  
(DUA TRILYUN DUA RATUS SEMBILAN PULUH DUA MILIAR EMPAT RATUS DUA PULUH LIMA JUTA LIMA RATUS DUA PULUH LIMA RIBU RUPIAH)

B. RINCIAN ALOKASI ANGGARAN PER SATKER

(dalam ribuan rupiah)

NO.	KODE	PROGRAM / PROPINSI / SATKER / SUMBER DANA	KP KD DK TP UB	JENIS BELANJA				PAGU/TARGET PENDAPATAN	BLOKIR
				PEGAWAI 51	BARANG 52	MODAL 53	BANTUAN SOSIAL 57		
1	2	3	4	5	6	7	8	9=5+6+7+8	10
	149001	DINAS PERTANIAN DAN PETERNAKAN PROVINSI KALIMANTAN TENGAH	DK	0	5.064.625	60.000	0	5.124.625	0
	A00	RM		0	5.064.625	60.000	0	5.124.625	0
	A00	RM		0	15.443.000	0	2.340.000	17.783.000	0
	15	KALIMANTAN SELATAN		6.810.192	51.442.951	11.517.508	7.920.000	77.690.651	0
	159066	DINAS PETERNAKAN PROVINSI KALIMANTAN SELATAN	DK	0	8.081.000	0	0	8.081.000	0
	A00	RM		0	8.081.000	0	0	8.081.000	0
	A00	RM		0	24.358.760	195.240	7.920.000	32.474.000	0
	239455	BALAI PEMBIBITAN TERNAK UNGGUL KAMBING, DOMBA, DAN ITIK PELAIHARI	KD	3.350.088	11.664.785	3.820.278	0	18.835.151	0
	A00	RM		3.350.088	11.479.685	3.475.378	0	18.305.151	0
	D00	PNBP		0	185.100	344.900	0	530.000	0
	239551	BALAI PENYIDIKAN DAN PENGUJIAN VETERINER REGIONAL V BANJAR BARU	KD	3.460.104	7.338.406	7.501.990	0	18.300.500	0
	A00	RM		3.460.104	7.249.406	7.501.990	0	18.211.500	0
	D00	PNBP		0	89.000	0	0	89.000	0
	16	KALIMANTAN TIMUR		0	26.918.415	129.750	6.840.000	33.888.165	0
	169067	DINAS PETERNAKAN PROVINSI KALIMANTAN TIMUR	DK	0	5.717.775	129.750	0	5.847.525	0
	A00	RM		0	5.717.775	129.750	0	5.847.525	0
	A00	RM		0	21.200.640	0	6.840.000	28.040.640	0
	17	SULAWESI UTARA		0	23.077.250	400.000	3.960.000	27.437.250	0
	179022	DINAS PERTANIAN DAN PETERNAKAN PROVINSI SULAWESI UTARA	DK	0	7.445.250	0	0	7.445.250	0
	A00	RM		0	7.445.250	0	0	7.445.250	0
	A00	RM		0	15.632.000	400.000	3.960.000	19.992.000	0
	18	SULAWESI TENGAH		0	27.378.875	160.000	7.380.000	34.918.875	0
	189085	DINAS PETERNAKAN DAN KESEHATAN HEWAN PROVINSI SULAWESI TENGAH	DK	0	7.620.975	0	0	7.620.975	0

KETENTUAN

DIPA Induk ini dituangkan lebih lanjut ke dalam DIPA Petikan dan DIPA Petikan dimaksud berlaku sebagai dokumen pelaksanaan kegiatan Satker.



DAFTAR ISI AN PELAKSANAAN ANGGARAN (DIPA) INDUK  
TAHUN ANGGARAN 2013  
NOMOR : DIPA-018.06-0/2013  
II. RINCIAN ALOKASI ANGGARAN PER SATKER



A. IDENTITAS UNIT :

1. KEMENTERIAN NEGARA / LEMBAGA : 018 KEMENTERIAN PERTANIAN  
2. UNIT ORGANISASI : 018.06 DITJEN PETERNAKAN DAN KESEHATAN HEWAN  
3. PAGU : Rp. 2.292.425.525.000  
(DUA TRILYUN DUA RATUS SEMBILAN PULUH DUA MILIAR EMPAT RATUS DUA PULUH LIMA JUTA LIMA RATUS DUA PULUH LIMA RIBU RUPIAH)

B. RINCIAN ALOKASI ANGGARAN PER SATKER

(dalam ribuan rupiah)

NO.	KODE	PROGRAM / PROPINSI / SATKER / SUMBER DANA	KP KD DK TP UB	JENIS BELANJA				PAGU/TARGET PENDAPATAN	BLOKIR
				PEGAWAI 51	BARANG 52	MODAL 53	BANTUAN SOSIAL 57		
1	2	3	4	5	6	7	8	9=5+6+7+8	10
	A00	RM		0	7.620.975	0	0	7.620.975	0
	A00	RM		0	19.757.900	160.000	7.380.000	27.297.900	0
	19	SULAWESI SELATAN		3.901.097	74.030.090	6.215.720	16.020.000	100.166.907	0
	199071	DINAS PETERNAKAN DAN KESEHATAN HEWAN PROVINSI SULAWESI SELATAN	DK	0	22.172.370	0	0	22.172.370	0
	A00	RM		0	22.172.370	0	0	22.172.370	0
	A00	RM		0	43.065.445	600.000	16.020.000	59.685.445	0
	239015	BALAI BESAR VETERINER MAROS, SULAWESI SELATAN	KD	3.901.097	8.792.275	5.615.720	0	18.309.092	0
	A00	RM		3.901.097	8.618.485	5.615.720	0	18.135.302	0
	D00	PNBP		0	173.790	0	0	173.790	0
	20	SULAWESI TENGGARA		0	31.537.738	337.000	4.140.000	36.014.738	0
	200358	DINAS PERTANIAN KABUPATEN MUNA	TP	0	3.087.950	0	720.000	3.807.950	0
	A00	RM		0	3.087.950	0	720.000	3.807.950	0
	200469	DINAS PERTANIAN, HORTIKULTURA DAN PETERNAKAN KAB. KOLAKA	TP	0	2.931.350	0	720.000	3.651.350	0
	A00	RM		0	2.931.350	0	720.000	3.651.350	0
	209063	DINAS PERTANIAN PROVINSI SULAWESI TENGGARA	DK	0	7.474.938	0	0	7.474.938	0
	A00	RM		0	7.474.938	0	0	7.474.938	0
	A00	RM		0	18.043.500	337.000	2.700.000	21.080.500	0
	21	MALUKU		0	25.848.125	120.000	4.140.000	30.108.125	0
	219002	DINAS PERTANIAN PROVINSI MALUKU	DK	0	6.515.125	0	0	6.515.125	0
	A00	RM		0	6.515.125	0	0	6.515.125	0
	A00	RM		0	19.333.000	120.000	4.140.000	23.593.000	0
	22	BALI		6.970.497	54.471.925	9.744.986	5.940.000	77.127.408	0
	220064	BALAI PEMBIBITAN TERNAK UNGGUL SAPI BALI	KD	2.394.493	6.216.231	7.414.069	0	16.024.793	0

KETENTUAN

DIPA Induk ini dituangkan lebih lanjut ke dalam DIPA Petikan dan DIPA Petikan dimaksud berlaku sebagai dokumen pelaksanaan kegiatan Satker.



DAFTAR ISI ANGGARAN (DIPA) INDUK  
TAHUN ANGGARAN 2013  
NOMOR : DIPA-018.06-0/2013  
II. RINCIAN ALOKASI ANGGARAN PER SATKER



A. IDENTITAS UNIT :

1. KEMENTERIAN NEGARA / LEMBAGA : 018 KEMENTERIAN PERTANIAN  
2. UNIT ORGANISASI : 018.06 DITJEN PETERNAKAN DAN KESEHATAN HEWAN  
3. PAGU : Rp. 2.292.425.525.000  
(DUA TRILYUN DUA RATUS SEMBILAN PULUH DUA MILIAR EMPAT RATUS DUA PULUH LIMA JUTA LIMA RATUS DUA PULUH LIMA RIBU RUPIAH)

B. RINCIAN ALOKASI ANGGARAN PER SATKER

(dalam ribuan rupiah)

NO.	KODE	PROGRAM / PROPINSI / SATKER / SUMBER DANA	KP KD DK TP UB	JENIS BELANJA				PAGU/TARGET PENDAPATAN	BLOKIR
				PEGAWAI 51	BARANG 52	MODAL 53	BANTUAN SOSIAL 57		
1	2	3	4	5	6	7	8	9=5+6+7+8	10
	A00	RM		2.394.493	6.155.981	7.274.569	0	15.825.043	0
	D00	PNBP		0	60.250	139.500	0	199.750	0
	229062	DINAS PETERNAKAN PROVINSI BALI	DK	0	16.554.087	0	0	16.554.087	0
	A00	RM		0	16.554.087	0	0	16.554.087	0
	A00	RM		0	19.987.000	275.000	5.940.000	26.202.000	0
	239022	BALAI BESAR VETERINER DENPASAR	KD	4.576.004	11.714.607	2.055.917	0	18.346.528	0
	A00	RM		4.576.004	11.587.607	2.037.917	0	18.201.528	0
	D00	PNBP		0	127.000	18.000	0	145.000	0
	23	NUSA TENGGARA BARAT		0	69.444.000	300.000	11.520.000	81.264.000	0
	239075	DINAS PETERNAKAN PROVINSI NUSA TENGGARA BARAT	DK	0	15.837.925	0	0	15.837.925	0
	A00	RM		0	15.837.925	0	0	15.837.925	0
	A00	RM		0	53.606.075	300.000	11.520.000	65.426.075	0
	24	NUSA TENGGARA TIMUR		0	49.975.618	189.000	3.780.000	53.944.618	0
	240455	DINAS PETERNAKAN KABUPATEN TIMOR TENGAH SELATAN	TP	0	1.845.000	0	180.000	2.025.000	0
	A00	RM		0	1.845.000	0	180.000	2.025.000	0
	241160	DINAS PETERNAKAN KAB. SUMBA TIMUR	TP	0	2.822.700	0	180.000	3.002.700	0
	A00	RM		0	2.822.700	0	180.000	3.002.700	0
	249091	DINAS PETERNAKAN PROV. NUSA TENGGARA TIMUR	DK	0	18.821.280	101.000	0	18.922.280	0
	A00	RM		0	18.821.280	101.000	0	18.922.280	0
	A00	RM		0	26.486.638	88.000	3.420.000	29.994.638	0
	25	PAPUA		0	62.847.925	60.000	2.340.000	65.247.925	0
	251059	DINAS PETERNAKAN KABUPATEN NABIRE	TP	0	1.848.150	0	540.000	2.388.150	0
	A00	RM		0	1.848.150	0	540.000	2.388.150	0

KETENTUAN

DIPA Induk ini dituangkan lebih lanjut ke dalam DIPA Petikan dan DIPA Petikan dimaksud berlaku sebagai dokumen pelaksanaan kegiatan Satker.



DAFTAR ISI AN PELAKSANAAN ANGGARAN (DIPA) INDUK  
TAHUN ANGGARAN 2013  
NOMOR : DIPA-018.06-0/2013  
II. RINCIAN ALOKASI ANGGARAN PER SATKER



A. IDENTITAS UNIT :

1. KEMENTERIAN NEGARA / LEMBAGA : 018 KEMENTERIAN PERTANIAN  
2. UNIT ORGANISASI : 018.06 DITJEN PETERNAKAN DAN KESEHATAN HEWAN  
3. PAGU : Rp. 2.292.425.525.000  
(DUA TRILYUN DUA RATUS SEMBILAN PULUH DUA MILIAR EMPAT RATUS DUA PULUH LIMA JUTA LIMA RATUS DUA PULUH LIMA RIBU RUPIAH)

B. RINCIAN ALOKASI ANGGARAN PER SATKER

(dalam ribuan rupiah)

NO.	KODE	PROGRAM / PROPINSI / SATKER / SUMBER DANA	KP KD DK TP UB	JENIS BELANJA				PAGU/TARGET PENDAPATAN	BLOKIR
				PEGAWAI 51	BARANG 52	MODAL 53	BANTUAN SOSIAL 57		
1	2	3	4	5	6	7	8	9=5+6+7+8	10
	259009	DINAS PERKEBUNAN DAN PETERNAKAN PROVINSI PAPUA	DK	0	6.163.207	0	0	6.163.207	0
	A00	RM		0	6.163.207	0	0	6.163.207	0
	A00	RM		0	46.644.500	40.000	1.800.000	48.484.500	0
	259289	DINAS PETERNAKAN KAB MERAUKE	TP	0	8.192.068	20.000	0	8.212.068	0
	A00	RM		0	8.192.068	20.000	0	8.212.068	0
	26	BENGKULU		0	22.334.975	170.000	3.060.000	25.564.975	0
	260355	DINAS PETERNAKAN DAN PERIKANAN KAB. REJANG LEBONG	TP	0	2.524.450	0	180.000	2.704.450	0
	A00	RM		0	2.524.450	0	180.000	2.704.450	0
	269066	DINAS PETERNAKAN DAN KESEHATAN HEWAN PROVINSI BENGKULU	DK	0	5.937.825	0	0	5.937.825	0
	A00	RM		0	5.937.825	0	0	5.937.825	0
	A00	RM		0	13.872.700	170.000	2.880.000	16.922.700	0
	28	MALUKU UTARA		0	24.198.750	0	3.960.000	28.158.750	0
	289036	DINAS PERTANIAN PROVINSI MALUKU UTARA	DK	0	5.745.150	0	0	5.745.150	0
	A00	RM		0	5.745.150	0	0	5.745.150	0
	A00	RM		0	18.453.600	0	3.960.000	22.413.600	0
	29	BANTEN		0	17.683.375	160.000	1.980.000	19.823.375	0
	299006	DINAS PERTANIAN DAN PETERNAKAN PROVINSI BANTEN	DK	0	4.719.375	0	0	4.719.375	0
	A00	RM		0	4.719.375	0	0	4.719.375	0
	A00	RM		0	12.964.000	160.000	1.980.000	15.104.000	0
	30	KEPULAUAN BANGKA BELITUNG		0	9.881.760	40.000	1.080.000	11.001.760	0
	309141	DINAS PERTANIAN, PERKEBUNAN DAN PETERNAKAN PROVINSI KEPULAUAN BANGKA BELITUNG	DK	0	3.374.760	0	0	3.374.760	0
	A00	RM		0	3.374.760	0	0	3.374.760	0
	A00	RM		0	6.507.000	40.000	1.080.000	7.627.000	0

KETENTUAN

DIPA Induk ini dituangkan lebih lanjut ke dalam DIPA Petikan dan DIPA Petikan dimaksud berlaku sebagai dokumen pelaksanaan kegiatan Satker.



DAFTAR ISI AN PELAKSANAAN ANGGARAN (DIPA) INDUK

TAHUN ANGGARAN 2013

NOMOR : DIPA-018.06-0/2013

II. RINCIAN ALOKASI ANGGARAN PER SATKER



DS : 3354-2996-0085-9412

A. IDENTITAS UNIT :

1. KEMENTERIAN NEGARA / LEMBAGA : 018 KEMENTERIAN PERTANIAN  
2. UNIT ORGANISASI : 018.06 DITJEN PETERNAKAN DAN KESEHATAN HEWAN  
3. PAGU : Rp. 2.292.425.525.000  
(DUA TRILYUN DUA RATUS SEMBILAN PULUH DUA MILIAR EMPAT RATUS DUA PULUH LIMA JUTA LIMA RATUS DUA PULUH LIMA RIBU RUPIAH)

B. RINCIAN ALOKASI ANGGARAN PER SATKER

(dalam ribuan rupiah)

NO.	KODE	PROGRAM / PROPINSI / SATKER / SUMBER DANA	KP KD DK TP UB	JENIS BELANJA				PAGU/TARGET PENDAPATAN	BLOKIR
				PEGAWAI 51	BARANG 52	MODAL 53	BANTUAN SOSIAL 57		
1	2	3	4	5	6	7	8	9=5+6+7+8	10
	31	GORONTALO		0	25.014.750	220.000	4.140.000	29.374.750	0
	319019	DINAS PERKEBUNAN DAN PETERNAKAN PROVINSI GORONTALO	DK	0	5.591.750	0	0	5.591.750	0
	A00	RM		0	5.591.750	0	0	5.591.750	0
	A00	RM		0	19.423.000	220.000	4.140.000	23.783.000	0
	32	KEPULAUAN RIAU		0	11.429.038	40.000	0	11.469.038	0
	320145	DINAS PERTANIAN DAN KEHUTANAN KABUPATEN BINTAN	TP	0	3.633.000	0	0	3.633.000	0
	A00	RM		0	3.633.000	0	0	3.633.000	0
	320432	DINAS PERTANIAN DAN KEHUTANAN KAB. LINGGA	TP	0	2.578.000	0	0	2.578.000	0
	A00	RM		0	2.578.000	0	0	2.578.000	0
	329028	DINAS PERTANIAN, KEHUTANAN, DAN PETERNAKAN PROVINSI KEPULAUAN RIAU	DK	0	3.224.548	0	0	3.224.548	0
	A00	RM		0	3.224.548	0	0	3.224.548	0
	A00	RM		0	1.993.490	40.000	0	2.033.490	0
	33	PAPUA BARAT		0	29.116.000	160.000	0	29.276.000	0
	339020	DINAS PERTANIAN, PETERNAKAN DAN KETAHANAN PANGAN PROVINSI PAPUA BARAT	DK	0	5.361.120	0	0	5.361.120	0
	A00	RM		0	5.361.120	0	0	5.361.120	0
	A00	RM		0	23.754.880	160.000	0	23.914.880	0
	34	SULAWESI BARAT		0	18.084.740	80.000	4.320.000	22.484.740	0
	340057	DINAS PERTANIAN DAN PETERNAKAN PROPINSI SULAWESI BARAT	DK	0	4.533.690	0	0	4.533.690	0
	A00	RM		0	4.533.690	0	0	4.533.690	0
	A00	RM		0	13.551.050	80.000	4.320.000	17.951.050	0

KETENTUAN

DIPA Induk ini dituangkan lebih lanjut ke dalam DIPA Petikan dan DIPA Petikan dimaksud berlaku sebagai dokumen pelaksanaan kegiatan Satker.





DAFTAR ISI AN PELAKSANAAN ANGGARAN (DIPA) INDUK  
TAHUN ANGGARAN 2013  
NOMOR : DIPA-018.06-0/2013  
II. RINCIAN ALOKASI ANGGARAN PER SATKER



A. IDENTITAS UNIT :

1. KEMENTERIAN NEGARA / LEMBAGA : 018 KEMENTERIAN PERTANIAN  
2. UNIT ORGANISASI : 018.06 DITJEN PETERNAKAN DAN KESEHATAN HEWAN  
3. PAGU : Rp. 2.292.425.525.000  
(DUA TRILYUN DUA RATUS SEMBILAN PULUH DUA MILIAR EMPAT RATUS DUA PULUH LIMA JUTA LIMA RATUS DUA PULUH LIMA RIBU RUPIAH)

B. RINCIAN ALOKASI ANGGARAN PER SATKER

(dalam ribuan rupiah)

NO.	KODE	PROGRAM / PROPINSI / SATKER / SUMBER DANA	KP KD DK TP UB	JENIS BELANJA				PAGU/TARGET PENDAPATAN	BLOKIR
				PEGAWAI	BARANG	MODAL	BANTUAN SOSIAL		
1	2	3	4	5	6	7	8	9=5+6+7+8	10
		TOTAL		129.243.374	1.755.212.339	178.689.812	229.280.000	2.292.425.525	0
		RM		129.243.374	1.727.714.802	172.357.751	229.280.000	2.258.595.927	0
		PNBP		0	3.536.552	1.787.861	0	5.324.413	0
		BLU		0	23.960.985	3.049.700	0	27.010.685	0
		HLN		0	0	1.494.500	0	1.494.500	0
		PENDAPATAN						39.221.467	

KETENTUAN

DIPA Induk ini dituangkan lebih lanjut ke dalam DIPA Petikan dan DIPA Petikan dimaksud berlaku sebagai dokumen pelaksanaan kegiatan Satker.

Jakarta, 05 Desember 2012  
DIRJEN PETERNAKAN DAN KESEHATAN HEWAN



DAFTAR ISIAN PELAKSANAAN ANGGARAN (DIPA) INDUK  
TAHUN ANGGARAN 2013  
NOMOR : DIPA-018.06-0/2013  
III. RENCANA PENARIKAN DANA DAN PERKIRAAN PENERIMAAN



A. IDENTITAS UNIT :

1. KEMENTERIAN NEGARA / LEMBAGA : 018 KEMENTERIAN PERTANIAN  
2. UNIT ORGANISASI : 018.06 DITJEN PETERNAKAN DAN KESEHATAN HEWAN  
3. PAGU : Rp. 2.292.425.525.000  
(DUA TRILYUN DUA RATUS SEMBILAN PULUH DUA MILIAR EMPAT RATUS DUA PULUH LIMA JUTA LIMA RATUS DUA PULUH LIMA RIBU RUPIAH)

B. RINCIAN PER PROGRAM

(dalam ribuan rupiah)

NO.	KODE	URAIAN PROGRAM	PAGU	JANUARI	PEBRUARI	MARET	APRIL	MEI	JUNI	JULI	AGUSTUS	SEPTEMBER	OKTOBER	NOPEMBER	DESEMBER
1	018.06.09	Program Pencapaian Swasembada Daging Sapi dan Peningkatan Penyediaan Pangan Hewani yang Aman, Sehat, Utuh dan Halal Rencana Penarikan Dana	2.147.656.616	12.753.099	30.754.630	78.507.477	95.042.789	112.509.997	118.334.786	233.839.586	243.022.601	253.893.736	288.695.840	309.759.132	370.542.943
		TOTAL RENCANA PENARIKAN DANA	2.147.656.616	12.753.099	30.754.630	78.507.477	95.042.789	112.509.997	118.334.786	233.839.586	243.022.601	253.893.736	288.695.840	309.759.132	370.542.943
		TOTAL PERKIRAAN / TARGET PENDAPATAN	0	0	0	0	0	0	0	0	0	0	0	0	0

Jakarta, 05 Desember 2012  
DIRJEN PETERNAKAN DAN KESEHATAN HEWAN



SURAT PENGESAHAN DAFTAR ISI AN PELAKSANAAN ANGGARAN (SP-DIPA) INDUK  
TAHUN ANGGARAN 2013  
NOMOR : DIPA-018.04-0/2013



A. DASAR HUKUM :

1. UU No. 17 Tahun 2003 tentang Keuangan Negara.
2. UU No. 1 Tahun 2004 tentang Perbendaharaan Negara.
3. UU No. 19 Tahun 2012 tentang APBN TA 2013.

B. DENGAN INI DISAHKAN ALOKASI ANGGARAN UNTUK :

1. KEMENTERIAN NEGARA / LEMBAGA : 018 KEMENTERIAN PERTANIAN
2. UNIT ORGANISASI : 018.04 DITJEN HORTIKULTURA
3. PAGU : Rp. 809.545.748.000  
(DELAPAN RATUS SEMBILAN MILIAR LIMA RATUS EMPAT PULUH LIMA JUTA TUJUH RATUS EMPAT PULUH DELAPAN RIBU RUPIAH)

C. PERNYATAAN SYARAT DAN KETENTUAN (DISCLAIMER) :

1. DIPA Induk yang telah disahkan ini lebih lanjut dituangkan kedalam DIPA Petikan untuk masing-masing Satker.
2. Pengesahan DIPA Induk sekaligus merupakan pengesahan DIPA Petikan.
3. DIPA Petikan berfungsi sebagai dasar pelaksanaan kegiatan satker dan dasar pencairan dana/pengesahan bagi Bendahara Umum Negara/Kuasa Bendahara Umum Negara.
4. DIPA Petikan dicetak secara otomatis melalui sistem yang dilengkapi dengan kode pengaman (digital stamp) sebagai pengganti tanda tangan pengesahan (Otentifikasi).
5. Informasi mengenai Kuasa Pengguna Anggaran, Bendahara Pengeluaran dan Pejabat Penanda tangan SPM untuk masing-masing Satker terdapat pada DIPA Petikan.
6. Rencana Penarikan Dana dan Perkiraan Penerimaan yang tercantum dalam Halaman III DIPA Induk diisi sesuai dengan rencana pelaksanaan kegiatan.
7. Tanggung jawab terhadap penggunaan dana yang tertuang dalam DIPA Induk sepenuhnya berada pada Pengguna Anggaran/Kuasa Pengguna Anggaran.
8. DIPA Induk ini berlaku sejak tanggal 1 Januari 2013 sampai dengan 31 Desember 2013.

Jakarta, 05 Desember 2012  
A.N. MENTERI KEUANGAN  
DIREKTUR JENDERAL ANGGARAN

HERRY PURNOMO  
NIP.195305081976031002



A. IDENTITAS UNIT :

1. KEMENTERIAN NEGARA / LEMBAGA	:	018 KEMENTERIAN PERTANIAN
2. UNIT ORGANISASI	:	018.04 DITJEN HORTIKULTURA
3. PAGU	:	Rp. 809.545.748.000

(DELAPAN RATUS SEMBILAN MILIAR LIMA RATUS EMPAT PULUH LIMA JUTA TUJUH RATUS EMPAT PULUH DELAPAN RIBU RUPIAH)

B. KETERKAITAN DENGAN PROGRAM, SASARAN STRATEGIS K/L, FUNGSI DAN PRIORITAS PEMBANGUNAN DALAM RKP :

(dalam ribuan rupiah)

1. PROGRAM	:	07 Program Peningkatan Produksi, Produktivitas dan Mutu Produk Tanaman Hortikultura Berkelanjutan	809.545.748
2. SASARAN STRATEGIS	:	02 Peningkatan Diversifikasi Pangan	
	:	03 Peningkatan Nilai Tambah, Daya Saing dan Ekspor	
	:	04 Peningkatan Kesejahteraan Petani	
3. FUNGSI	:	01 PELAYANAN UMUM	197.527.003
SUB FUNGSI	:	0190 PELAYANAN UMUM LAINNYA	197.527.003
FUNGSI	:	04 EKONOMI	612.018.745
SUB FUNGSI	:	0403 PERTANIAN, KEHUTANAN, PERIKANAN DAN KELAUTAN	612.018.745
4. PRIORITAS	:		809.545.748
Non Prioritas	:	0 0 Non Prioritas	746.618.786
Bidang	:	B 10 Bidang Sda dan Lingkungan Hidup	21.272.359
Kementerian/L	:	KL0 Prioritas Kementerian/Lembaga	18.075.136
Nasional	:	N 05 Prioritas Ketahanan Pangan	23.579.467

Jakarta, 05 Desember 2012  
DIRJEN HORTIKULTURA

Dr. Ir. HASANUDDIN IBRAHIM, Sp.I  
NIP 195810031982031001



DAFTAR ISI AN PELAKSANAAN ANGGARAN (DIPA) INDUK  
TAHUN ANGGARAN 2013  
NOMOR : DIPA-018.04-0/2013  
I. INFORMASI KINERJA DAN ANGGARAN PROGRAM



C. RINCIAN KINERJA PROGRAM DAN KEGIATAN :

(dalam ribuan rupiah)

KODE	PROGRAM / OUTCOME / INDIKATOR KINERJA UTAMA / KEGIATAN / INDIKATOR KINERJA KEGIATAN / OUTPUT	VOLUME / SATUAN	ALOKASI DANA
018.04.07	<p>Program Peningkatan Produksi, Produktivitas dan Mutu Produk Tanaman Hortikultura Berkelanjutan Meningkatnya Produksi, Produktivitas dan Mutu Produk Tanaman Hortikultura yang Aman Konsumsi, Berdaya Saing dan Berkelanjutan</p> <p>01 Produksi: Buah Tahunan dan Perdu (Ton) 02 Produksi: Buah Semusim dan Merambat (Ton) 03 Produksi: Buah Terna (Ton) 04 Produksi: Sayuran Umbi (Ton) 05 Produksi: Sayuran Daun (Ton) 06 Produksi: Sayuran Buah (Ton) 07 Produksi: Tan. Bunga/Daun Potong (Tangkai) 08 Produksi: Tan. Pot dan Tan. Lansekap (Pohon) 09 Produksi: Tan. Bunga Tabur (Kg) 10 Produksi: Tanaman Obat Rimpang (Kg) 11 Produksi: Tanaman Obat Non Rimpang (Kg) 12 Produksi: Jamur (Kg) 13 Laju Pertumbuhan Produksi : Buah Tahunan dan Perdu (%) 14 Laju Pertumbuhan Produksi : Buah Semusim dan Merambat (%) 15 Laju Pertumbuhan Produksi : Buah Terna (%) 16 Laju Pertumbuhan Produksi : Sayuran Umbi (%) 17 Laju Pertumbuhan Produksi : Sayuran Daun (%) 18 Laju Pertumbuhan Produksi : Sayuran Buah (%) 19 Laju Pertumbuhan Produksi : Tan. Bunga/Daun Potong (%) 20 Laju Pertumbuhan Produksi : Tan. Pot dan Tan. Lansekap (%) 21 Laju Pertumbuhan Produksi : Tan. Bunga Tabur (%) 22 Laju Pertumbuhan Produksi : Tanaman Obat Rimpang (%) 23 Laju Pertumbuhan Produksi : Tanaman Obat Non Rimpang (%) 24 Laju Pertumbuhan Produksi : Jamur (%) 25 Perbaiki Mutu Pengelolaan Kebun Tanaman Buah (Kebun)</p>		809.545.748

KETENTUAN

DIPA Induk ini dituangkan lebih lanjut ke dalam DIPA Petikan dan DIPA Petikan dimaksud berlaku sebagai dokumen pelaksanaan kegiatan Satker.



DAFTAR ISI AN PELAKSANAAN ANGGARAN (DIPA) INDUK  
TAHUN ANGGARAN 2013  
NOMOR : DIPA-018.04-0/2013  
I. INFORMASI KINERJA DAN ANGGARAN PROGRAM



C. RINCIAN KINERJA PROGRAM DAN KEGIATAN :

(dalam ribuan rupiah)

KODE	PROGRAM / OUTCOME / INDIKATOR KINERJA UTAMA / KEGIATAN / INDIKATOR KINERJA KEGIATAN / OUTPUT	VOLUME / SATUAN	ALOKASI DANA
26	Perbaikan Mutu Pengelolaan Lahan Usaha Tanaman Florikultura (Lahan Usaha)		
27	Perbaikan Mutu Pengelolaan Lahan Usaha Tanaman Sayuran dan Obat (Lahan Usaha)		
28	Peningkatan Ketersediaan Benih Bermutu (%)		
29	Proporsi Luas Serangan OPT Utama Hortikultura Terhadap Total Luas Panen (%)		
30	Produksi: Buah Jeruk (Ton)		
31	Produksi: Buah Mangga(Ton)		
32	Produksi: Buah Manggis (Ton)		
33	Produksi: Buah Durian(Ton)		
34	Produksi: Buah Pisang(Ton)		
35	Produksi: Buah Pohon dan Perdu Lainnya (Ton)		
36	Produksi: Buah Semusim dan Merambat (Ton)		
37	Produksi: Buah Terna Lainnya (Ton)		
38	Produksi: Cabe (Ton)		
39	Produksi: Bawang Merah (Ton)		
40	Produksi: Kentang (Ton)		
41	Produksi: Jamur (Ton)		
42	Produksi: Sayuran Umbi Lainnya (Ton)		
43	Produksi: Sayuran Daun (Ton)		
44	Produksi: Sayuran Buah Lainnya (Ton)		
45	Produksi: Temulawak (Ton)		
46	Produksi: Tanaman Obat rimpang Lainnya (Ton)		
47	Produksi: Tanaman Obat Non Rimpang Lainnya (Ton)		
48	Produksi: Anggrek (Tangkai)		
49	Produksi: Krisan(Tangkai)		
50	Produksi: Tanaman Hias Bunga dan Daun Lainnya (Tangkai)		
51	Produksi: Tanaman Pot dan Tanaman Taman (Pohon)		
52	Produksi: Tanaman bunga Tabur ( Melati) (Kg)		
53	Peningkatan Ketersediaan Benih Buah Bermutu (%)		

KETENTUAN

DIPA Induk ini dituangkan lebih lanjut ke dalam DIPA Petikan dan DIPA Petikan dimaksud berlaku sebagai dokumen pelaksanaan kegiatan Satker.



DAFTAR ISI AN PELAKSANAAN ANGGARAN (DIPA) INDUK  
TAHUN ANGGARAN 2013  
NOMOR : DIPA-018.04-0/2013  
I. INFORMASI KINERJA DAN ANGGARAN PROGRAM



C. RINCIAN KINERJA PROGRAM DAN KEGIATAN :

(dalam ribuan rupiah)

KODE	PROGRAM / OUTCOME / INDIKATOR KINERJA UTAMA / KEGIATAN / INDIKATOR KINERJA KEGIATAN / OUTPUT	VOLUME / SATUAN	ALOKASI DANA
54	Peningkatan Ketersediaan Benih Sayur Bermutu (%)		
55	Peningkatan Ketersediaan Benih Tanaman Obat Bermutu (%)		
56	Peningkatan Ketersediaan Benih Florikultura Bermutu (%)		
1769	Peningkatan Produksi, Produktivitas dan Mutu Produk Tanaman Buah Berkelanjutan		131.073.000
	- Pengembangan Kawasan Tanaman Buah		
	- Pengembangan Registrasi Kebun Tanaman Buah		
	- Perbaikan Mutu Pengelolaan Kebun Tanaman Buah		
	- Perbaikan Mutu Pengelolaan Pasca Panen Tanaman Buah		
	- Pengembangan Registrasi Packing House		
	- Peningkatan Jumlah Kelembagaan Usaha Tanaman Buah		
	- Kawasan tanaman buah (Ha)		
	- Registrasi kebun tanaman buah (Kebun)		
	- Fasilitas pengelolaan pasca panen tanaman buah (Unit)		
1769.002	Pengembangan Kawasan Tanaman Buah	6.172,0000 Ha	87.390.072
1769.003	Sekolah Lapang GAP	168,0000 Kelompok	5.034.360
1769.004	Pemberdayaan Kelembagaan Usaha	83,0000 Lembaga	1.244.400
1769.006	Peningkatan Kapabilitas Petugas/ Petani	131,0000 Orang	201.060
1769.007	Pedoman-pedoman	28,0000 Judul	1.932.912
1769.008	Registrasi Kebun	870,0000 Kebun	1.740.000
1769.016	Sekolah Lapang GHP	73,0000 Kelompok	1.500.001
1769.017	Pembinaan Pengembangan Produksi Tanaman Buah	N 05 83,0000 Kab/ Kota	6.755.170
1769.018	Pembinaan Pengembangan Pasca Panen Tanaman Buah	KLO 41,0000 Kab/ Kota	1.604.550
1769.019	Sarana Prasarana Budidaya	N 05 141,0000 Unit	4.501.150
1769.020	Sarana Prasarana Pascapanen	KLO 55.780,0000 Unit	12.355.826
1769.994	Layanan Perkantoran	12,0000 Bulan Layanan	1.085.314

KETENTUAN

DIPA Induk ini dituangkan lebih lanjut ke dalam DIPA Petikan dan DIPA Petikan dimaksud berlaku sebagai dokumen pelaksanaan kegiatan Satker.



DAFTAR ISI AN PELAKSANAAN ANGGARAN (DIPA) INDUK  
TAHUN ANGGARAN 2013  
NOMOR : DIPA-018.04-0/2013  
I. INFORMASI KINERJA DAN ANGGARAN PROGRAM



C. RINCIAN KINERJA PROGRAM DAN KEGIATAN :

(dalam ribuan rupiah)

KODE	PROGRAM / OUTCOME / INDIKATOR KINERJA UTAMA / KEGIATAN / INDIKATOR KINERJA KEGIATAN / OUTPUT	VOLUME / SATUAN	ALOKASI DANA
1769.999	Output Cadangan	1,0000 Cadangan	5.728.185
1770	Peningkatan Produksi, Produktivitas dan Mutu Produk Florikultura Berkelanjutan		58.171.700
	- Penguutuhan Kawasan Tanaman Florikultura		
	- Pengembangan Registrasi Unit Usaha Tanaman Florikultura		
	- Perbaikan Mutu Pengelolaan Unit Usaha Tanaman Florikultura		
	- Perbaikan Mutu Pengelolaan Pasca Panen Tanaman Florikultura		
	- Peningkatan Jumlah Kelembagaan Usaha Tanaman Florikultura		
	- Kawasan Tanaman Florikultura (m2)		
	- Registrasi lahan usaha tanaman florikultura (Lahan usaha)		
	- Fasilitas pengelolaan pasca panen tanaman florikultura (Unit)		
1770.002	Pengembangan Kawasan Tanaman Florikultura	453.600,0000 M2	24.054.024
1770.003	Sekolah Lapang GAP	56,0000 Kelompok	1.686.000
1770.004	Pemberdayaan Kelembagaan Usaha	16,0000 Lembaga	225.000
1770.006	Peningkatan Kapabilitas Petugas/ Petani	139,0000 Orang	671.105
1770.007	Pedoman-Pedoman	14,0000 Judul	1.254.346
1770.008	Registrasi Lahan Usaha	30,0000 Lahan Usaha	60.000
1770.011	Sarana Prasarana	2,0000 Unit	60.000
1770.017	Sekolah Lapang GHP	36,0000 Kelompok	720.695
1770.018	Pembinaan Pengembangan Produksi Tanaman Florikultura	51,0000 Kab/ Kota	1.273.157
1770.019	Pembinaan Pengembangan Pasca Panen Tanaman Florikultura	52,0000 Kab/ Kota	818.657
1770.020	Sarana Prasarana Budidaya	98,0000 Unit	8.198.352
1770.021	Sarana Prasarana Pascapanen	395,0000 Unit	11.800.850
1770.994	Layanan Perkantoran	12,0000 Bulan Layanan	705.689
1770.999	Output Cadangan	1,0000 Cadangan	6.643.825
1771	Peningkatan Produksi, Produktivitas dan Mutu Produk Tanaman Sayuran dan Tanaman Obat Berkelanjutan		109.570.000
	- Pengembangan Kawasan Tanaman Sayuran dan Tanaman Obat		

KETENTUAN

DIPA Induk ini dituangkan lebih lanjut ke dalam DIPA Petikan dan DIPA Petikan dimaksud berlaku sebagai dokumen pelaksanaan kegiatan Satker.





DAFTAR ISI AN PELAKSANAAN ANGGARAN (DIPA) INDUK  
TAHUN ANGGARAN 2013  
NOMOR : DIPA-018.04-0/2013  
I. INFORMASI KINERJA DAN ANGGARAN PROGRAM



C. RINCIAN KINERJA PROGRAM DAN KEGIATAN :

(dalam ribuan rupiah)

KODE	PROGRAM / OUTCOME / INDIKATOR KINERJA UTAMA / KEGIATAN / INDIKATOR KINERJA KEGIATAN / OUTPUT	VOLUME / SATUAN	ALOKASI DANA
	<ul style="list-style-type: none"> <li>- Pengembangan Registrasi Lahan Usaha Tanaman Sayuran dan Tanaman Obat</li> <li>- Perbaikan Mutu Pengelolaan Lahan Usaha Tanaman Sayuran dan Tanaman Obat</li> <li>- Perbaikan Mutu Pengelolaan Pasca Panen Tanaman Sayuran dan Tanaman Obat</li> <li>- Pengembangan Registrasi Packing House</li> <li>- Peningkatan Jumlah Kelembagaan Usaha Tanaman Sayuran dan Tanaman Obat</li> <li>- Registrasi lahan usaha tanaman sayuran dan tanaman obat (lahan usaha)</li> <li>- Fasilitas pengelolaan pasca panen sayuran dan tanaman obat (unit)</li> <li>- Kawasan tanaman sayuran (Ha)</li> <li>- Kawasan tanaman obat (Ha)</li> </ul>		
1771.003	Sekolah Lapang GAP	118,0000 Kelompok	2.580.000
1771.004	Pemberdayaan Kelembagaan Usaha	92,0000 Lembaga	677.500
1771.006	Peningkatan Kapabilitas Petugas/ Petani	800,0000 Orang	1.580.000
1771.007	Pedoman-pedoman	18,0000 Judul	1.175.299
1771.008	Registrasi Lahan Usaha	925,0000 Lahan Usaha	906.560
1771.009	Registrasi Packing House	9,0000 Unit	164.500
1771.016	Sekolah Lapang GHP	59,0000 Kelompok	725.000
1771.017	Pembinaan Pengembangan Produksi Tanaman Sayuran dan Tanaman Obat	N 05 114,0000 Kab/ Kota	2.418.980
1771.018	Pembinaan Pengembangan Pasca Panen Tanaman Sayuran dan Tanaman Obat	N 05 111,0000 Kab/ Kota	1.425.460
1771.019	Sarana Prasarana Budidaya	N 05 173,0000 Unit	3.429.085
1771.020	Sarana Prasarana Pasca Panen Sayuran dan Tanaman Obat	N 05 538,0000 Unit	5.049.622
1771.021	Pengembangan Kawasan Tanaman Sayuran	5.420,0000 Ha	73.585.042
1771.022	Pengembangan Kawasan Tanaman Obat	722,0000 Ha	9.252.500
1771.994	Layanan Perkantoran	12,0000 Bulan Layanan	342.434

KETENTUAN

DIPA Induk ini dituangkan lebih lanjut ke dalam DIPA Petikan dan DIPA Petikan dimaksud berlaku sebagai dokumen pelaksanaan kegiatan Satker.



DAFTAR ISI AN PELAKSANAAN ANGGARAN (DIPA) INDUK  
TAHUN ANGGARAN 2013  
NOMOR : DIPA-018.04-0/2013  
I. INFORMASI KINERJA DAN ANGGARAN PROGRAM



C. RINCIAN KINERJA PROGRAM DAN KEGIATAN :

(dalam ribuan rupiah)

KODE	PROGRAM / OUTCOME / INDIKATOR KINERJA UTAMA / KEGIATAN / INDIKATOR KINERJA KEGIATAN / OUTPUT	VOLUME / SATUAN	ALOKASI DANA
1771.999	Output Cadangan	1,0000 Cadangan	6.258.018
1772	Pengembangan Sistem Perbenihan Hortikultura		143.400.000
	- Benih tanaman sayuran bermutu (Kg)		
	- Peningkatan Ketersediaan Benih Tanaman Sayuran Bermutu		
	- Benih tanaman florikultura bermutu (Benih)		
	- Peningkatan Ketersediaan Benih Tanaman Florikultura Bermutu		
	- Benih tanaman obat bermutu (Kg)		
	- Peningkatan Ketersediaan Benih Tanaman Obat Bermutu		
	- Benih tanaman buah bermutu (Batang)		
	- Peningkatan Ketersediaan Benih Tanaman Buah Bermutu		
	- Lembaga perbenihan hortikultura (Lembaga)		
	- Peningkatan Kapasitas Kelembagaan Perbenihan Hortikultura		
	- Peningkatan Kapasitas Laboratorium Perbenihan Hortikultura		
1772.002	Ketersediaan Benih Tanaman Sayur	814.169,0000 Kg	6.871.239
1772.003	Ketersediaan Benih Tanaman Florikultura	8.864.640,0000 Benih	3.683.915
1772.004	Ketersediaan Benih Tanaman Obat	38.218,0000 Kg	981.547
1772.005	Ketersediaan Benih Tanaman Buah	1.198.845,0000 Batang	10.828.607
1772.006	Penguatan Kelembagaan	199,0000 Lembaga	24.664.341
1772.007	Pembinaan Sertifikasi dan Pengawasan Mutu Benih	412,0000 Kali	12.485.810
1772.008	Pemasyarakatan Benih Bermutu	3.231,0000 Kali	62.777.837
1772.009	Sarana Prasarana	148,0000 Unit	6.755.737
1772.012	Pedoman-pedoman	16,0000 Judul	1.117.508
1772.017	Pembinaan Penyediaan dan Penggunaan Benih Buah Bermutu	KLO 32,0000 Propinsi	1.420.400
1772.018	Pembinaan Penyediaan dan Penggunaan Benih Sayur dan Obat Bermutu	15,0000 Provinsi	1.579.050
1772.019	Pembinaan Penyediaan dan Penggunaan Benih Florikultura Bermutu	KLO 9,0000 Provinsi	1.522.278
1772.020	Pembinaan Pengawasan Mutu Benih	KLO 33,0000 Provinsi	1.172.082

KETENTUAN

DIPA Induk ini dituangkan lebih lanjut ke dalam DIPA Petikan dan DIPA Petikan dimaksud berlaku sebagai dokumen pelaksanaan kegiatan Satker.



DAFTAR ISI AN PELAKSANAAN ANGGARAN (DIPA) INDUK  
TAHUN ANGGARAN 2013  
NOMOR : DIPA-018.04-0/2013  
I. INFORMASI KINERJA DAN ANGGARAN PROGRAM



C. RINCIAN KINERJA PROGRAM DAN KEGIATAN :

(dalam ribuan rupiah)

KODE	PROGRAM / OUTCOME / INDIKATOR KINERJA UTAMA / KEGIATAN / INDIKATOR KINERJA KEGIATAN / OUTPUT	VOLUME / SATUAN	ALOKASI DANA
1772.994	Layanan Perkantoran	12,0000 Bulan Layanan	5.677.249
1772.995	Kendaraan Bermotor	1,0000 Unit	200.000
1772.999	Output Cadangan	1,0000 Cadangan	1.662.400
1773	Pengembangan Sistem Perlindungan Tanaman Hortikultura - Fasilitas Pengelolaan OPT (Kali) - Peningkatan Pengelolaan OPT - Rekomendasi Dampak Perubahan Iklim (Rekomendasi) - Pengelolaan Dampak Perubahan Iklim - Lembaga perlindungan tanaman hortikultura (Unit) - Peningkatan Kapasitas Kelembagaan Perlindungan Tanaman Hortikultura - Draft Pest List persyaratan teknis SPS (draft pest list) - Peningkatan Kapasitas Laboratorium Perlindungan Tanaman Hortikultura - SLPHT (Kelompok) - Peningkatan Pemenuhan Persyaratan Teknis SPS Mendukung Ekspor Produk Hortikultura - Pengembangan SLPHT		169.804.045
1773.002	Laporan OPT	385,0000 Laporan	3.800.904
1773.003	SLPHT	651,0000 Kelompok	17.389.396
1773.005	Adaptasi dan Mitigasi Iklim	78,0000 Rekomendasi	3.297.282
1773.006	Pengelolaan dan Pengendalian OPT Hortikultura	1.239,0000 Kali	130.914.282
1773.007	Sinergisme Sistem Perlindungan Hortikultura Dalam Pemenuhan SPS-WTO	16,0000 Draft Pestlist	1.409.691
1773.008	Pengembangan Lab. PHP/ Lab. Agensia Hayati/ Lab. Pestisida	121,0000 Unit	3.680.413
1773.009	Pengembangan Klinik PHT	129,0000 Unit	1.662.489
1773.010	Sarana Prasarana	15,0000 Unit	2.252.000
1773.013	Pedoman-Pedoman	13,0000 Judul	662.792
1773.994	Layanan Perkantoran	12,0000 Bulan Layanan	4.734.796
1774	Dukungan Manajemen dan Teknis Lainnya pada Ditjen Hortikultura		197.527.003

KETENTUAN

DIPA Induk ini dituangkan lebih lanjut ke dalam DIPA Petikan dan DIPA Petikan dimaksud berlaku sebagai dokumen pelaksanaan kegiatan Satker.



DAFTAR ISI AN PELAKSANAAN ANGGARAN (DIPA) INDUK  
TAHUN ANGGARAN 2013  
NOMOR : DIPA-018.04-0/2013  
I. INFORMASI KINERJA DAN ANGGARAN PROGRAM



C. RINCIAN KINERJA PROGRAM DAN KEGIATAN :

(dalam ribuan rupiah)

KODE	PROGRAM / OUTCOME / INDIKATOR KINERJA UTAMA / KEGIATAN / INDIKATOR KINERJA KEGIATAN / OUTPUT	VOLUME / SATUAN	ALOKASI DANA
	<ul style="list-style-type: none"> <li>- Pelayanan Manajemen (Bulan)</li> <li>- Pelayanan Manajemen</li> <li>- Laporan Kinerja (Laporan)</li> <li>- Pengelolaan Laporan</li> <li>- Dokumen Manajemen (Dokumen)</li> <li>- Pengelolaan Dokumen</li> <li>- Penggerak Membangun Desa (PMD)/Kelompok tani pada area periurban (Kelompok)</li> <li>- Pemberdayaan LM3</li> <li>- Lembaga Mandiri dan Mengakar di Masyarakat (LM3) (Lembaga)</li> <li>- Pemberdayaan Konsorsium Hortikultura</li> <li>- Lembaga Pengembangan Hortikultura</li> </ul>		
1774.007	Penyusunan Rancangan Peraturan Bidang Hortikultura	2,0000 Dokumen	1.531.992
1774.009	Bantuan Pengembangan Usaha Hortikultura Kepada LM3	300,0000 Lembaga	34.505.628
1774.010	Bantuan Pengembangan Usaha Hortikultura Kepada PMD	240,0000 Kelompok PMD	14.934.345
1774.012	Pedoman-Pedoman	10,0000 Judul	419.740
1774.021	Penataan dan Pengelolaan Laporan Pelaksanaan Kegiatan Pengembangan Hortikultura	263,0000 Laporan	36.750.434
1774.022	Penyelenggaraan Humas dan Penyediaan Informasi Publik Bidang Hortikultura	30,0000 Kali	7.619.029
1774.023	Penataan dan Pengelolaan Perencanaan, Keuangan dan Perlengkapan, Kepegawaian Kegiatan Pengembangan Hortikultura	244,0000 Dokumen	27.298.010
1774.994	Layanan Perkantoran	12,0000 Bulan Layanan	51.907.765
1774.995	Kendaraan Bermotor	231,0000 Unit	6.849.065
1774.996	Perangkat Pengolah Data dan Komunikasi	9,0000 Unit	147.568
1774.997	Peralatan dan Fasilitas Perkantoran	10,0000 Unit	900.000
1774.998	Gedung/Bangunan	1.698,0000 M2	12.143.322
1774.999	Output Cadangan	1,0000 Cadangan	2.520.105

KETENTUAN

DIPA Induk ini dituangkan lebih lanjut ke dalam DIPA Petikan dan DIPA Petikan dimaksud berlaku sebagai dokumen pelaksanaan kegiatan Satker.

Jakarta, 05 Desember 2012

DIRJEN HORTIKULTURA



DAFTAR ISI AN PELAKSANAAN ANGGARAN (DIPA) INDUK  
TAHUN ANGGARAN 2013  
NOMOR : DIPA-018.04-0/2013  
II. RINCIAN ALOKASI ANGGARAN PER SATKER



A. IDENTITAS UNIT :

1. KEMENTERIAN NEGARA / LEMBAGA : 018 KEMENTERIAN PERTANIAN  
2. UNIT ORGANISASI : 018.04 DITJEN HORTIKULTURA  
3. PAGU : Rp. 809.545.748.000  
(DELAPAN RATUS SEMBILAN MILIAR LIMA RATUS EMPAT PULUH LIMA JUTA TUJUH RATUS EMPAT PULUH DELAPAN RIBU RUPIAH)

B. RINCIAN ALOKASI ANGGARAN PER SATKER

(dalam ribuan rupiah)

NO.	KODE	PROGRAM / PROPINSI / SATKER / SUMBER DANA	KP KD DK TP UB	JENIS BELANJA				PAGU/TARGET PENDAPATAN	BLOKIR
				PEGAWAI 51	BARANG 52	MODAL 53	BANTUAN SOSIAL 57		
1	2	3	4	5	6	7	8	9=5+6+7+8	10
	018.04.07	Program Peningkatan Produksi, Produktivitas dan Mutu Produk Tanaman Hortikultura Berkelanjutan		23.298.569	718.946.257	32.300.922	35.000.000	809.545.748	4.400.000
	01	DKI JAKARTA		23.298.569	343.760.632	32.300.922	35.000.000	434.360.123	1.800.000
	019031	DINAS KELAUTAN DAN PERTANIAN PROVINSI DKI JAKARTA	DK	0	3.886.400	0	0	3.886.400	0
	A00	RM		0	3.886.400	0	0	3.886.400	0
	625875	DIREKTORAT JENDERAL HORTIKULTURA	KP	23.298.569	339.874.232	32.300.922	35.000.000	430.473.723	1.800.000
	A00	RM		23.298.569	339.225.732	32.300.922	35.000.000	429.825.223	1.800.000
	I60	HLN		0	648.500	0	0	648.500	0
	02	JAWA BARAT		0	38.983.390	0	0	38.983.390	0
	029027	DINAS PERTANIAN TANAMAN PANGAN PROPINSI JAWA BARAT	DK	0	10.565.890	0	0	10.565.890	0
	A00	RM		0	10.565.890	0	0	10.565.890	0
	A00	RM		0	3.949.500	0	0	3.949.500	0
	029031	DINAS PERTANIAN DAN KEHUTANAN KAB BOGOR	TP	0	2.125.000	0	0	2.125.000	0
	A00	RM		0	2.125.000	0	0	2.125.000	0
	029033	DINAS PERTANIAN TANAMAN PANGAN KAB SUKABUMI	TP	0	3.755.000	0	0	3.755.000	0
	A00	RM		0	3.755.000	0	0	3.755.000	0
	029036	DINAS PERTANIAN TANAMAN PANGAN DAN HORTIKULTURA KAB CIANJUR	TP	0	3.399.000	0	0	3.399.000	0
	A00	RM		0	3.399.000	0	0	3.399.000	0
	029047	DINAS PERTANIAN PERKEBUNAN DAN KEHUTANAN KAB BANDUNG	TP	0	1.274.000	0	0	1.274.000	0
	A00	RM		0	1.274.000	0	0	1.274.000	0
	029050	DINAS PERTANIAN TANAMAN PANGAN DAN HORTIKULTURA KAB SUMEDANG	TP	0	1.798.500	0	0	1.798.500	0
	A00	RM		0	1.798.500	0	0	1.798.500	0
	029055	DINAS PERTANIAN TANAMAN PANGAN KABUPATEN TASIKMALAYA	TP	0	1.439.000	0	0	1.439.000	0

KETENTUAN

DIPA Induk ini dituangkan lebih lanjut ke dalam DIPA Petikan dan DIPA Petikan dimaksud berlaku sebagai dokumen pelaksanaan kegiatan Satker.



DAFTAR ISI AN PELAKSANAAN ANGGARAN (DIPA) INDUK  
TAHUN ANGGARAN 2013  
NOMOR : DIPA-018.04-0/2013  
II. RINCIAN ALOKASI ANGGARAN PER SATKER



A. IDENTITAS UNIT :

1. KEMENTERIAN NEGARA / LEMBAGA : 018 KEMENTERIAN PERTANIAN  
2. UNIT ORGANISASI : 018.04 DITJEN HORTIKULTURA  
3. PAGU : Rp. 809.545.748.000  
(DELAPAN RATUS SEMBILAN MILIAR LIMA RATUS EMPAT PULUH LIMA JUTA TUJUH RATUS EMPAT PULUH DELAPAN RIBU RUPIAH)

B. RINCIAN ALOKASI ANGGARAN PER SATKER

(dalam ribuan rupiah)

NO.	KODE	PROGRAM / PROPINSI / SATKER / SUMBER DANA	KP KD DK TP UB	JENIS BELANJA				PAGU/TARGET PENDAPATAN	BLOKIR
				PEGAWAI 51	BARANG 52	MODAL 53	BANTUAN SOSIAL 57		
1	2	3	4	5	6	7	8	9=5+6+7+8	10
	A00	RM		0	1.439.000	0	0	1.439.000	0
	029059	DINAS PERTANIAN TANAMAN PANGAN KAB CIAMIS	TP	0	1.660.000	0	0	1.660.000	0
	A00	RM		0	1.660.000	0	0	1.660.000	0
	029063	DINAS PERTANIAN, PERKEBUNAN, PETERNAKAN DAN KEHUTANAN KAB. CIREBON	TP	0	2.229.500	0	0	2.229.500	0
	A00	RM		0	2.229.500	0	0	2.229.500	0
	029067	DINAS PERTANIAN, PETERNAKAN DAN PERIKANAN KAB KUNINGAN	TP	0	2.100.000	0	0	2.100.000	0
	A00	RM		0	2.100.000	0	0	2.100.000	0
	029073	DINAS PERTANIAN KAB MAJALENGKA	TP	0	2.816.000	0	0	2.816.000	0
	A00	RM		0	2.816.000	0	0	2.816.000	0
	029460	DINAS PERTANIAN DAN PETERNAKAN KAB INDRAMAYU	TP	0	1.872.000	0	0	1.872.000	0
	A00	RM		0	1.872.000	0	0	1.872.000	0
	03	JAWA TENGAH		0	42.102.844	0	0	42.102.844	0
	030256	DINAS PERTANIAN KABUPATEN KENDAL	TP	0	1.011.500	0	0	1.011.500	0
	A00	RM		0	1.011.500	0	0	1.011.500	0
	030649	DINAS PERTANIAN DAN PETERNAKAN KAB. BATANG	TP	0	1.110.000	0	0	1.110.000	0
	A00	RM		0	1.110.000	0	0	1.110.000	0
	031440	DINAS PERTANIAN DAN PERKEBUNAN KABUPATEN BLORA	TP	0	1.144.000	0	0	1.144.000	0
	A00	RM		0	1.144.000	0	0	1.144.000	0
	032055	DINAS PERTANIAN, PERKEBUNAN DAN KEHUTANAN KABUPATEN TEMANGGUNG	TP	0	1.168.500	0	0	1.168.500	0
	A00	RM		0	1.168.500	0	0	1.168.500	0
	039012	DINAS PERTANIAN TANAMAN PANGAN DAN HORTIKULTURA PROPINSI JAWA TENGAH	DK	0	10.558.664	0	0	10.558.664	0
	A00	RM		0	10.558.664	0	0	10.558.664	0

KETENTUAN

DIPA Induk ini dituangkan lebih lanjut ke dalam DIPA Petikan dan DIPA Petikan dimaksud berlaku sebagai dokumen pelaksanaan kegiatan Satker.



DAFTAR ISI ANGGARAN PELAKSANAAN ANGGARAN (DIPA) INDUK  
TAHUN ANGGARAN 2013  
NOMOR : DIPA-018.04-0/2013  
II. RINCIAN ALOKASI ANGGARAN PER SATKER



A. IDENTITAS UNIT :

1. KEMENTERIAN NEGARA / LEMBAGA : 018 KEMENTERIAN PERTANIAN  
2. UNIT ORGANISASI : 018.04 DITJEN HORTIKULTURA  
3. PAGU : Rp. 809.545.748.000  
(DELAPAN RATUS SEMBILAN MILIAR LIMA RATUS EMPAT PULUH LIMA JUTA TUJUH RATUS EMPAT PULUH DELAPAN RIBU RUPIAH)

B. RINCIAN ALOKASI ANGGARAN PER SATKER

(dalam ribuan rupiah)

NO.	KODE	PROGRAM / PROPINSI / SATKER / SUMBER DANA	KP KD DK TP UB	JENIS BELANJA				PAGU/TARGET PENDAPATAN	BLOKIR
				PEGAWAI 51	BARANG 52	MODAL 53	BANTUAN SOSIAL 57		
1	2	3	4	5	6	7	8	9=5+6+7+8	10
	A00	RM		0	6.126.680	0	0	6.126.680	0
	039042	DINAS PERTANIAN, PERKEBUNAN DAN KEHUTANAN KABUPATEN SEMARANG	TP	0	3.173.500	0	0	3.173.500	0
	A00	RM		0	3.173.500	0	0	3.173.500	0
	039048	DINAS PERTANIAN DAN KEHUTANAN KABUPATEN PEKALONGAN	TP	0	1.110.000	0	0	1.110.000	0
	A00	RM		0	1.110.000	0	0	1.110.000	0
	039069	DINAS PERTANIAN, TANAMAN PANGAN, PERKEBUNAN DAN KEHUTANAN KAB. MAGELANG	TP	0	3.797.500	0	0	3.797.500	0
	A00	RM		0	3.797.500	0	0	3.797.500	0
	039077	DINAS PERTANIAN, PERKEBUNAN DAN KEHUTANAN KABUPATEN BOYOLALI	TP	0	2.060.000	0	0	2.060.000	0
	A00	RM		0	2.060.000	0	0	2.060.000	0
	039082	DINAS PERTANIAN TANAMAN PANGAN, PERKEBUNAN DAN KEHUTANAN KAB. KARANGANYAR	TP	0	1.801.000	0	0	1.801.000	0
	A00	RM		0	1.801.000	0	0	1.801.000	0
	039126	DINAS PERTANIAN DAN KEHUTANAN KABUPATEN PURWOREJO	TP	0	1.428.500	0	0	1.428.500	0
	A00	RM		0	1.428.500	0	0	1.428.500	0
	039135	DINAS PERTANIAN KOTA SEMARANG	TP	0	1.298.000	0	0	1.298.000	0
	A00	RM		0	1.298.000	0	0	1.298.000	0
	039471	DINAS PERTANIAN, PERKEBUNAN & KEHUTANAN KABUPATEN TEGAL	TP	0	1.915.000	0	0	1.915.000	0
	A00	RM		0	1.915.000	0	0	1.915.000	0
	039549	DINAS PERTANIAN, PERIKANAN DAN PETERNAKAN KABUPATEN BANJARNEGARA	TP	0	1.620.000	0	0	1.620.000	0
	A00	RM		0	1.620.000	0	0	1.620.000	0
	039574	DINAS PERTANIAN TANAMAN PANGAN KABUPATEN WONOSOBO	TP	0	1.385.000	0	0	1.385.000	0
	A00	RM		0	1.385.000	0	0	1.385.000	0
	039670	DINAS PERTANIAN PERKEBUNAN DAN KEHUTANAN KABUPATEN PURBALINGGA	TP	0	1.395.000	0	0	1.395.000	0

KETENTUAN

DIPA Induk ini dituangkan lebih lanjut ke dalam DIPA Petikan dan DIPA Petikan dimaksud berlaku sebagai dokumen pelaksanaan kegiatan Satker.



DAFTAR ISI AN PELAKSANAAN ANGGARAN (DIPA) INDUK  
TAHUN ANGGARAN 2013  
NOMOR : DIPA-018.04-0/2013  
II. RINCIAN ALOKASI ANGGARAN PER SATKER



A. IDENTITAS UNIT :

1. KEMENTERIAN NEGARA / LEMBAGA : 018 KEMENTERIAN PERTANIAN  
2. UNIT ORGANISASI : 018.04 DITJEN HORTIKULTURA  
3. PAGU : Rp. 809.545.748.000  
(DELAPAN RATUS SEMBILAN MILIAR LIMA RATUS EMPAT PULUH LIMA JUTA TUJUH RATUS EMPAT PULUH DELAPAN RIBU RUPIAH)

B. RINCIAN ALOKASI ANGGARAN PER SATKER

(dalam ribuan rupiah)

NO.	KODE	PROGRAM / PROPINSI / SATKER / SUMBER DANA	KP KD DK TP UB	JENIS BELANJA				PAGU/TARGET PENDAPATAN	BLOKIR
				PEGAWAI 51	BARANG 52	MODAL 53	BANTUAN SOSIAL 57		
1	2	3	4	5	6	7	8	9=5+6+7+8	10
	A00	RM		0	1.395.000	0	0	1.395.000	0
	04	DI YOGYAKARTA		0	13.442.374	0	0	13.442.374	0
	049025	DINAS PERTANIAN PROVINSI D.I. YOGYAKARTA	DK	0	6.815.374	0	0	6.815.374	0
	A00	RM		0	6.815.374	0	0	6.815.374	0
	A00	RM		0	745.000	0	0	745.000	0
	049040	DINAS PERTANIAN, PERIKANAN DAN KEHUTANAN KABUPATEN SLEMAN	TP	0	2.240.000	0	0	2.240.000	0
	A00	RM		0	2.240.000	0	0	2.240.000	0
	049046	DINAS PERTANIAN DAN KEHUTANAN KABUPATEN KULONPROGO	TP	0	1.661.000	0	0	1.661.000	0
	A00	RM		0	1.661.000	0	0	1.661.000	0
	049162	DINAS TANAMAN PANGAN DAN HORTIKULTURA KAB. GUNUNG KIDUL	TP	0	1.981.000	0	0	1.981.000	0
	A00	RM		0	1.981.000	0	0	1.981.000	0
	05	JAWA TIMUR		0	33.112.790	0	0	33.112.790	0
	05930	DINAS PERTANIAN KABUPATEN PONOROGO	TP	0	1.575.000	0	0	1.575.000	0
	A00	RM		0	1.575.000	0	0	1.575.000	0
	059000	DINAS PERTANIAN PROPINSI JAWA TIMUR	DK	0	10.640.890	0	0	10.640.890	0
	A00	RM		0	10.640.890	0	0	10.640.890	0
	A00	RM		0	3.891.500	0	0	3.891.500	0
	059056	DINAS KEHUTANAN, PERTANIAN DAN URUSAN KETAHANAN PANGAN KAB. BANYUWANGI	TP	0	1.715.000	0	0	1.715.000	0
	A00	RM		0	1.715.000	0	0	1.715.000	0
	059059	DINAS PERTANIAN DAN PERKEBUNAN KAB MALANG	TP	0	2.072.500	0	0	2.072.500	0
	A00	RM		0	2.072.500	0	0	2.072.500	0
	059063	DINAS PERTANIAN TANAMAN PANGAN KABUPATEN PASURUAN	TP	0	5.054.000	0	0	5.054.000	0
	A00	RM		0	5.054.000	0	0	5.054.000	0

KETENTUAN

DIPA Induk ini dituangkan lebih lanjut ke dalam DIPA Petikan dan DIPA Petikan dimaksud berlaku sebagai dokumen pelaksanaan kegiatan Satker.





DAFTAR ISI AN PELAKSANAAN ANGGARAN (DIPA) INDUK  
TAHUN ANGGARAN 2013  
NOMOR : DIPA-018.04-0/2013  
II. RINCIAN ALOKASI ANGGARAN PER SATKER



A. IDENTITAS UNIT :

1. KEMENTERIAN NEGARA / LEMBAGA : 018 KEMENTERIAN PERTANIAN  
2. UNIT ORGANISASI : 018.04 DITJEN HORTIKULTURA  
3. PAGU : Rp. 809.545.748.000  
(DELAPAN RATUS SEMBILAN MILIAR LIMA RATUS EMPAT PULUH LIMA JUTA TUJUH RATUS EMPAT PULUH DELAPAN RIBU RUPIAH)

B. RINCIAN ALOKASI ANGGARAN PER SATKER

(dalam ribuan rupiah)

NO.	KODE	PROGRAM / PROPINSI / SATKER / SUMBER DANA	KP KD DK TP UB	JENIS BELANJA				PAGU/TARGET PENDAPATAN	BLOKIR
				PEGAWAI 51	BARANG 52	MODAL 53	BANTUAN SOSIAL 57		
1	2	3	4	5	6	7	8	9=5+6+7+8	10
	059066	DINAS PERTANIAN KABUPATEN PROBOLINGGO	TP	0	1.257.500	0	0	1.257.500	0
	A00	RM		0	1.257.500	0	0	1.257.500	0
	059068	DINAS PERTANIAN KABUPATEN LUMAJANG	TP	0	1.279.000	0	0	1.279.000	0
	A00	RM		0	1.279.000	0	0	1.279.000	0
	059072	DINAS PERTANIAN KABUPATEN KEDIRI	TP	0	1.342.500	0	0	1.342.500	0
	A00	RM		0	1.342.500	0	0	1.342.500	0
	059096	DINAS PERTANIAN KABUPATEN TUBAN	TP	0	2.062.400	0	0	2.062.400	0
	A00	RM		0	2.062.400	0	0	2.062.400	0
	059139	DINAS PERTANIAN DAERAH KABUPATEN NGANJUK	TP	0	1.147.500	0	0	1.147.500	0
	A00	RM		0	1.147.500	0	0	1.147.500	0
	059594	DINAS PERTANIAN TANAMAN PANGAN KABUPATEN BLITAR	TP	0	1.075.000	0	0	1.075.000	0
	A00	RM		0	1.075.000	0	0	1.075.000	0
	06	ACEH		0	7.535.539	0	0	7.535.539	0
	069067	DINAS PERTANIAN TP, PETERNAKAN DAN PERIKANAN KAB BENER MERIAH	TP	0	1.362.000	0	0	1.362.000	0
	A00	RM		0	1.362.000	0	0	1.362.000	0
	069077	DINAS PERTANIAN TANAMAN PANGAN DAN HORTIKULTURA PROP. ACEH	DK	0	3.789.539	0	0	3.789.539	0
	A00	RM		0	3.789.539	0	0	3.789.539	0
	A00	RM		0	996.500	0	0	996.500	0
	069274	DINAS PERTANIAN TANAMAN PANGAN DAN HORTIKULTURA KAB. ACEH BESAR	TP	0	1.387.500	0	0	1.387.500	0
	A00	RM		0	1.387.500	0	0	1.387.500	0
	07	SUMATERA UTARA		0	24.032.037	0	0	24.032.037	2.600.000
	071257	DINAS PERTANIAN, PETERNAKAN DAN PERIKANAN KABUPATEN SAMOSIR	TP	0	3.045.000	0	0	3.045.000	0
	A00	RM		0	3.045.000	0	0	3.045.000	0

KETENTUAN

DIPA Induk ini dituangkan lebih lanjut ke dalam DIPA Petikan dan DIPA Petikan dimaksud berlaku sebagai dokumen pelaksanaan kegiatan Satker.



DAFTAR ISI AN PELAKSANAAN ANGGARAN (DIPA) INDUK  
TAHUN ANGGARAN 2013  
NOMOR : DIPA-018.04-0/2013  
II. RINCIAN ALOKASI ANGGARAN PER SATKER



A. IDENTITAS UNIT :

1. KEMENTERIAN NEGARA / LEMBAGA : 018 KEMENTERIAN PERTANIAN  
2. UNIT ORGANISASI : 018.04 DITJEN HORTIKULTURA  
3. PAGU : Rp. 809.545.748.000  
(DELAPAN RATUS SEMBILAN MILIAR LIMA RATUS EMPAT PULUH LIMA JUTA TUJUH RATUS EMPAT PULUH DELAPAN RIBU RUPIAH)

B. RINCIAN ALOKASI ANGGARAN PER SATKER

(dalam ribuan rupiah)

NO.	KODE	PROGRAM / PROPINSI / SATKER / SUMBER DANA	KP KD DK TP UB	JENIS BELANJA				PAGU/TARGET PENDAPATAN	BLOKIR
				PEGAWAI 51	BARANG 52	MODAL 53	BANTUAN SOSIAL 57		
1	2	3	4	5	6	7	8	9=5+6+7+8	10
	079025	DINAS PERTANIAN PROVINSI SUMATERA UTARA	DK	0	8.862.157	0	0	8.862.157	0
	A00	RM		0	8.862.157	0	0	8.862.157	0
	A00	RM		0	1.030.000	0	0	1.030.000	0
	079041	DINAS PERTANIAN KAB SIMALUNGUN	TP	0	1.385.000	0	0	1.385.000	0
	A00	RM		0	1.385.000	0	0	1.385.000	0
	079047	DINAS PERTANIAN TANAMAN PANGAN DAN HORTIKULTURA KAB. TAPANULI SELATAN	TP	0	1.315.000	0	0	1.315.000	0
	A00	RM		0	1.315.000	0	0	1.315.000	0
	079105	DINAS PERTANIAN DAN PETERNAKAN KOTA MEDAN	TP	0	4.778.880	0	0	4.778.880	2.600.000
	A00	RM		0	4.778.880	0	0	4.778.880	2.600.000
	079336	DINAS PERTANIAN KAB. DELI SERDANG	TP	0	1.755.000	0	0	1.755.000	0
	A00	RM		0	1.755.000	0	0	1.755.000	0
	079348	DINAS PERTANIAN DAN PERKEBUNAN KABUPATEN KARO	TP	0	1.861.000	0	0	1.861.000	0
	A00	RM		0	1.861.000	0	0	1.861.000	0
	08	SUMATERA BARAT		0	17.867.254	0	0	17.867.254	0
	089009	DINAS PERTANIAN TANAMAN PANGAN PROVINSI SUMATERA BARAT	DK	0	7.266.484	0	0	7.266.484	0
	A00	RM		0	7.266.484	0	0	7.266.484	0
	A00	RM		0	1.795.270	0	0	1.795.270	0
	089043	DINAS PERTANIAN TANAMAN PANGAN & HORTIKULTURA KAB AGAM	TP	0	3.326.500	0	0	3.326.500	0
	A00	RM		0	3.326.500	0	0	3.326.500	0
	089050	DINAS PERTANIAN, PETERNAKAN DAN PERIKANAN KABUPATEN SOLOK SELATAN	TP	0	1.353.500	0	0	1.353.500	0
	A00	RM		0	1.353.500	0	0	1.353.500	0
	089057	DINAS PERTANIAN TANAMAN PANGAN DAN HORTIKULTURA, PETERNAKAN DAN PERKEBUNAN KABUPATEN PESISIR SELATAN	TP	0	1.238.000	0	0	1.238.000	0

KETENTUAN

DIPA Induk ini dituangkan lebih lanjut ke dalam DIPA Petikan dan DIPA Petikan dimaksud berlaku sebagai dokumen pelaksanaan kegiatan Satker.



DAFTAR ISI AN PELAKSANAAN ANGGARAN (DIPA) INDUK  
TAHUN ANGGARAN 2013  
NOMOR : DIPA-018.04-0/2013  
II. RINCIAN ALOKASI ANGGARAN PER SATKER



A. IDENTITAS UNIT :

1. KEMENTERIAN NEGARA / LEMBAGA : 018 KEMENTERIAN PERTANIAN  
2. UNIT ORGANISASI : 018.04 DITJEN HORTIKULTURA  
3. PAGU : Rp. 809.545.748.000  
(DELAPAN RATUS SEMBILAN MILIAR LIMA RATUS EMPAT PULUH LIMA JUTA TUJUH RATUS EMPAT PULUH DELAPAN RIBU RUPIAH)

B. RINCIAN ALOKASI ANGGARAN PER SATKER

(dalam ribuan rupiah)

NO.	KODE	PROGRAM / PROPINSI / SATKER / SUMBER DANA	KP KD DK TP UB	JENIS BELANJA				PAGU/TARGET PENDAPATAN	BLOKIR
				PEGAWAI 51	BARANG 52	MODAL 53	BANTUAN SOSIAL 57		
1	2	3	4	5	6	7	8	9=5+6+7+8	10
	A00	RM		0	1.238.000	0	0	1.238.000	0
	089285	DINAS TANAMAN PANGAN DAN HORTIKULTURA KAB LIMAPULUH KOTA	TP	0	1.557.500	0	0	1.557.500	0
	A00	RM		0	1.557.500	0	0	1.557.500	0
	089295	DINAS PERTANIAN KABUPATEN SOLOK	TP	0	1.330.000	0	0	1.330.000	0
	A00	RM		0	1.330.000	0	0	1.330.000	0
	09	RIAU		0	8.812.206	0	0	8.812.206	0
	095342	DINAS PERTANIAN, PERKEBUNAN DAN KEHUTANAN KOTA DUMAI	TP	0	1.794.500	0	0	1.794.500	0
	A00	RM		0	1.794.500	0	0	1.794.500	0
	099033	DINAS TANAMAN PANGAN DAN HORTIKULTURA PROVINSI RIAU	DK	0	3.466.646	0	0	3.466.646	0
	A00	RM		0	3.466.646	0	0	3.466.646	0
	A00	RM		0	581.060	0	0	581.060	0
	099043	DINAS PERTANIAN, TANAMAN PANGAN DAN HORTIKULTURA KAB. KAMPAR	TP	0	1.240.000	0	0	1.240.000	0
	A00	RM		0	1.240.000	0	0	1.240.000	0
	099292	DINAS PERTANIAN KOTA PEKANBARU	TP	0	1.730.000	0	0	1.730.000	0
	A00	RM		0	1.730.000	0	0	1.730.000	0
	10	JAMBI		0	9.752.641	0	0	9.752.641	0
	100915	DINAS PERTANIAN TANAMAN PANGAN DAN HORTIKULTURA KABUPATEN MUARO JAMBI	TP	0	1.745.000	0	0	1.745.000	0
	A00	RM		0	1.745.000	0	0	1.745.000	0
	105134	DINAS PERTANIAN KOTA JAMBI	TP	0	1.255.000	0	0	1.255.000	0
	A00	RM		0	1.255.000	0	0	1.255.000	0
	109005	DINAS PERTANIAN TANAMAN PANGAN PROPINSI JAMBI	DK	0	5.627.641	0	0	5.627.641	0
	A00	RM		0	5.627.641	0	0	5.627.641	0
	109049	DINAS PERTANIAN DAN TANAMAN PANGAN KABUPATEN KERINCI	TP	0	1.125.000	0	0	1.125.000	0

KETENTUAN

DIPA Induk ini dituangkan lebih lanjut ke dalam DIPA Petikan dan DIPA Petikan dimaksud berlaku sebagai dokumen pelaksanaan kegiatan Satker.



DAFTAR ISI AN PELAKSANAAN ANGGARAN (DIPA) INDUK  
TAHUN ANGGARAN 2013  
NOMOR : DIPA-018.04-0/2013  
II. RINCIAN ALOKASI ANGGARAN PER SATKER



A. IDENTITAS UNIT :

1. KEMENTERIAN NEGARA / LEMBAGA : 018 KEMENTERIAN PERTANIAN  
2. UNIT ORGANISASI : 018.04 DITJEN HORTIKULTURA  
3. PAGU : Rp. 809.545.748.000  
(DELAPAN RATUS SEMBILAN MILIAR LIMA RATUS EMPAT PULUH LIMA JUTA TUJUH RATUS EMPAT PULUH DELAPAN RIBU RUPIAH)

B. RINCIAN ALOKASI ANGGARAN PER SATKER

(dalam ribuan rupiah)

NO.	KODE	PROGRAM / PROPINSI / SATKER / SUMBER DANA	KP KD DK TP UB	JENIS BELANJA				PAGU/TARGET PENDAPATAN	BLOKIR
				PEGAWAI 51	BARANG 52	MODAL 53	BANTUAN SOSIAL 57		
1	2	3	4	5	6	7	8	9=5+6+7+8	10
	A00	RM		0	1.125.000	0	0	1.125.000	0
	11	SUMATERA SELATAN		0	12.222.667	0	0	12.222.667	0
	119000	DINAS PERTANIAN TANAMAN PANGAN DAN HORTIKULTURA PROPINSI SUMATERA SELATAN	DK	0	4.438.167	0	0	4.438.167	0
	A00	RM		0	4.438.167	0	0	4.438.167	0
	A00	RM		0	2.905.000	0	0	2.905.000	0
	119047	DINAS PERTANIAN TANAMAN PANGAN DAN HORTIKULTURA KABUPATEN OGAN KOMERING ULU	TP	0	4.879.500	0	0	4.879.500	0
	A00	RM		0	4.879.500	0	0	4.879.500	0
	12	LAMPUNG		0	9.113.471	0	0	9.113.471	0
	129000	DINAS PERTANIAN TANAMAN PANGAN DAN HORTIKULTURA PROV. LAMPUNG	DK	0	4.393.261	0	0	4.393.261	0
	A00	RM		0	4.393.261	0	0	4.393.261	0
	A00	RM		0	1.877.710	0	0	1.877.710	0
	129039	DINAS PERTANIAN TANAMAN PANGAN DAN HORTIKULTURA KABUPATEN LAMPUNG SELATAN	TP	0	1.675.000	0	0	1.675.000	0
	A00	RM		0	1.675.000	0	0	1.675.000	0
	129051	DINAS TANAMAN PANGAN DAN HORTIKULTURA KAB. TANGGAMUS	TP	0	1.167.500	0	0	1.167.500	0
	A00	RM		0	1.167.500	0	0	1.167.500	0
	13	KALIMANTAN BARAT		0	5.533.244	0	0	5.533.244	0
	139030	DINAS PERTANIAN TANAMAN PANGAN DAN HORTIKULTURA PROVINSI KALIMANTAN BARAT	DK	0	4.353.244	0	0	4.353.244	0
	A00	RM		0	4.353.244	0	0	4.353.244	0
	A00	RM		0	1.180.000	0	0	1.180.000	0
	14	KALIMANTAN TENGAH		0	3.831.080	0	0	3.831.080	0
	149000	DINAS PERTANIAN DAN PETERNAKAN PROVINSI KALIMANTAN TENGAH	DK	0	3.196.080	0	0	3.196.080	0
	A00	RM		0	3.196.080	0	0	3.196.080	0
	A00	RM		0	635.000	0	0	635.000	0

KETENTUAN

DIPA Induk ini dituangkan lebih lanjut ke dalam DIPA Petikan dan DIPA Petikan dimaksud berlaku sebagai dokumen pelaksanaan kegiatan Satker.



DAFTAR ISI ANGGARAN PELAKSANAAN ANGGARAN (DIPA) INDUK

TAHUN ANGGARAN 2013

NOMOR : DIPA-018.04-0/2013

II. RINCIAN ALOKASI ANGGARAN PER SATKER



DS : 0052-6200-1000-7068

A. IDENTITAS UNIT :

1. KEMENTERIAN NEGARA / LEMBAGA : 018 KEMENTERIAN PERTANIAN  
2. UNIT ORGANISASI : 018.04 DITJEN HORTIKULTURA  
3. PAGU : Rp. 809.545.748.000  
(DELAPAN RATUS SEMBILAN MILIAR LIMA RATUS EMPAT PULUH LIMA JUTA TUJUH RATUS EMPAT PULUH DELAPAN RIBU RUPIAH)

B. RINCIAN ALOKASI ANGGARAN PER SATKER

(dalam ribuan rupiah)

NO.	KODE	PROGRAM / PROPINSI / SATKER / SUMBER DANA	KP KD DK TP UB	JENIS BELANJA				PAGU/TARGET PENDAPATAN	BLOKIR
				PEGAWAI 51	BARANG 52	MODAL 53	BANTUAN SOSIAL 57		
1	2	3	4	5	6	7	8	9=5+6+7+8	10
	15	KALIMANTAN SELATAN		0	6.439.286	0	0	6.439.286	0
	159000	DINAS PERTANIAN TANAMAN PANGAN & HORTIKULTURA PROPINSI KALIMANTAN SELATAN	DK	0	3.880.526	0	0	3.880.526	0
	A00	RM		0	3.880.526	0	0	3.880.526	0
	A00	RM		0	1.359.000	0	0	1.359.000	0
	159050	DINAS PERTANIAN TANAMAN PANGAN DAN HORTIKULTURA KABUPATEN BARITO KUALA	TP	0	1.199.760	0	0	1.199.760	0
	A00	RM		0	1.199.760	0	0	1.199.760	0
	16	KALIMANTAN TIMUR		0	14.560.827	0	0	14.560.827	0
	165317	DINAS PETERNAKAN DAN TANAMAN PANGAN KOTA TARAKAN	TP	0	1.190.000	0	0	1.190.000	0
	A00	RM		0	1.190.000	0	0	1.190.000	0
	169025	DINAS PERTANIAN TANAMAN PANGAN PROP. KALIMANTAN TIMUR	DK	0	4.767.327	0	0	4.767.327	0
	A00	RM		0	4.767.327	0	0	4.767.327	0
	A00	RM		0	2.230.000	0	0	2.230.000	0
	169045	DINAS PERTANIAN KABUPATEN BULUNGAN	TP	0	1.526.000	0	0	1.526.000	0
	A00	RM		0	1.526.000	0	0	1.526.000	0
	169047	DINAS PERTANIAN TANAMAN PANGAN KABUPATEN BERAU	TP	0	1.170.000	0	0	1.170.000	0
	A00	RM		0	1.170.000	0	0	1.170.000	0
	169051	DINAS PERTANIAN, TANAMAN PANGAN DAN PETERNAKAN KABUPATEN NUNUKAN	TP	0	2.212.500	0	0	2.212.500	0
	A00	RM		0	2.212.500	0	0	2.212.500	0
	169056	DINAS PERTANIAN DAN PETERNAKAN KABUPATEN KUTAI TIMUR	TP	0	1.465.000	0	0	1.465.000	0
	A00	RM		0	1.465.000	0	0	1.465.000	0
	17	SULAWESI UTARA		0	7.334.437	0	0	7.334.437	0
	179021	DINAS PERTANIAN DAN PETERNAKAN PROVINSI SULAWESI UTARA	DK	0	4.614.437	0	0	4.614.437	0
	A00	RM		0	4.614.437	0	0	4.614.437	0

KETENTUAN

DIPA Induk ini dituangkan lebih lanjut ke dalam DIPA Petikan dan DIPA Petikan dimaksud berlaku sebagai dokumen pelaksanaan kegiatan Satker.



DAFTAR ISI AN PELAKSANAAN ANGGARAN (DIPA) INDUK

TAHUN ANGGARAN 2013

NOMOR : DIPA-018.04-0/2013

II. RINCIAN ALOKASI ANGGARAN PER SATKER



DS : 0052-6200-1000-7068

A. IDENTITAS UNIT :

1. KEMENTERIAN NEGARA / LEMBAGA : 018 KEMENTERIAN PERTANIAN  
2. UNIT ORGANISASI : 018.04 DITJEN HORTIKULTURA  
3. PAGU : Rp. 809.545.748.000  
(DELAPAN RATUS SEMBILAN MILIAR LIMA RATUS EMPAT PULUH LIMA JUTA TUJUH RATUS EMPAT PULUH DELAPAN RIBU RUPIAH)

B. RINCIAN ALOKASI ANGGARAN PER SATKER

(dalam ribuan rupiah)

NO.	KODE	PROGRAM / PROPINSI / SATKER / SUMBER DANA	KP KD DK TP UB	JENIS BELANJA				PAGU/TARGET PENDAPATAN	BLOKIR
				PEGAWAI 51	BARANG 52	MODAL 53	BANTUAN SOSIAL 57		
1	2	3	4	5	6	7	8	9=5+6+7+8	10
	A00	RM		0	1.610.000	0	0	1.610.000	0
	179040	DINAS PERTANIAN, PETERNAKAN DAN PERIKANAN KOTA TOMOHON	TP	0	1.110.000	0	0	1.110.000	0
	A00	RM		0	1.110.000	0	0	1.110.000	0
	18	SULAWESI TENGAH		0	5.780.634	0	0	5.780.634	0
	189016	DINAS PERTANIAN DAERAH PROVINSI SULAWESI TENGAH	DK	0	4.258.634	0	0	4.258.634	0
	A00	RM		0	4.258.634	0	0	4.258.634	0
	189264	DINAS PERTANIAN, KEHUTANAN DAN KELAUTAN KOTA PALU	TP	0	1.522.000	0	0	1.522.000	0
	A00	RM		0	1.522.000	0	0	1.522.000	0
	19	SULAWESI SELATAN		0	13.945.501	0	0	13.945.501	0
	199026	DINAS PERTANIAN TANAMAN PANGAN DAN HORTIKULTURA PROVINSI SULAWESI SELATAN	DK	0	7.080.001	0	0	7.080.001	0
	A00	RM		0	7.080.001	0	0	7.080.001	0
	A00	RM		0	3.592.000	0	0	3.592.000	0
	199043	DINAS PERTANIAN KABUPATEN GOWA	TP	0	1.325.000	0	0	1.325.000	0
	A00	RM		0	1.325.000	0	0	1.325.000	0
	199092	DINAS PERTANIAN DAN PETERNAKAN KAB. BANTAENG	TP	0	1.948.500	0	0	1.948.500	0
	A00	RM		0	1.948.500	0	0	1.948.500	0
	20	SULAWESI TENGGARA		0	5.185.900	0	0	5.185.900	0
	209065	DINAS PERKEBUNAN & HORTIKULTURA PROP. SULAWESI TENGGARA	DK	0	3.618.614	0	0	3.618.614	0
	A00	RM		0	3.618.614	0	0	3.618.614	0
	A00	RM		0	1.567.286	0	0	1.567.286	0
	21	MALUKU		0	3.246.866	0	0	3.246.866	0
	219000	DINAS PERTANIAN PROVINSI MALUKU	DK	0	2.621.866	0	0	2.621.866	0
	A00	RM		0	2.621.866	0	0	2.621.866	0

KETENTUAN

DIPA Induk ini dituangkan lebih lanjut ke dalam DIPA Petikan dan DIPA Petikan dimaksud berlaku sebagai dokumen pelaksanaan kegiatan Satker.



DAFTAR ISI AN PELAKSANAAN ANGGARAN (DIPA) INDUK  
TAHUN ANGGARAN 2013  
NOMOR : DIPA-018.04-0/2013  
II. RINCIAN ALOKASI ANGGARAN PER SATKER



A. IDENTITAS UNIT :

1. KEMENTERIAN NEGARA / LEMBAGA : 018 KEMENTERIAN PERTANIAN  
2. UNIT ORGANISASI : 018.04 DITJEN HORTIKULTURA  
3. PAGU : Rp. 809.545.748.000  
(DELAPAN RATUS SEMBILAN MILIAR LIMA RATUS EMPAT PULUH LIMA JUTA TUJUH RATUS EMPAT PULUH DELAPAN RIBU RUPIAH)

B. RINCIAN ALOKASI ANGGARAN PER SATKER

(dalam ribuan rupiah)

NO.	KODE	PROGRAM / PROPINSI / SATKER / SUMBER DANA	KP KD DK TP UB	JENIS BELANJA				PAGU/TARGET PENDAPATAN	BLOKIR
				PEGAWAI 51	BARANG 52	MODAL 53	BANTUAN SOSIAL 57		
1	2	3	4	5	6	7	8	9=5+6+7+8	10
	A00	RM		0	625.000	0	0	625.000	0
	22	BALI		0	13.418.893	0	0	13.418.893	0
	220758	DINAS PERTANIAN, PERKEBUNAN DAN KEHUTANAN KAB. BADUNG	TP	0	1.335.000	0	0	1.335.000	0
	A00	RM		0	1.335.000	0	0	1.335.000	0
	229027	DINAS PERTANIAN TANAMAN PANGAN PROVINSI BALI	DK	0	5.402.893	0	0	5.402.893	0
	A00	RM		0	5.402.893	0	0	5.402.893	0
	A00	RM		0	620.000	0	0	620.000	0
	229043	DINAS PERTANIAN TANAMAN PANGAN DAN HORTIKULTURA KABUPATEN KARANGASEM	TP	0	1.595.000	0	0	1.595.000	0
	A00	RM		0	1.595.000	0	0	1.595.000	0
	229046	DINAS PERTANIAN, PERKEBUNAN DAN PERHUTANAN KAB BANGLI	TP	0	1.236.000	0	0	1.236.000	0
	A00	RM		0	1.236.000	0	0	1.236.000	0
	229049	DINAS PERTANIAN TANAMAN PANGAN & HORTIKULTURA KABUPATEN TABANAN	TP	0	2.010.000	0	0	2.010.000	0
	A00	RM		0	2.010.000	0	0	2.010.000	0
	229081	DINAS PERTANIAN TANAMAN PANGAN DAN HORTIKULTURA KOTA DENPASAR	TP	0	1.220.000	0	0	1.220.000	0
	A00	RM		0	1.220.000	0	0	1.220.000	0
	23	NUSA TENGGARA BARAT		0	9.688.639	0	0	9.688.639	0
	235158	DINAS PERTANIAN, KELAUTAN DAN PERIKANAN KOTA MATARAM	TP	0	1.190.000	0	0	1.190.000	0
	A00	RM		0	1.190.000	0	0	1.190.000	0
	239009	DINAS PERTANIAN TANAMAN PANGAN & HORTIKULTURA PROV NUSA TENGGARA BARAT	DK	0	4.760.639	0	0	4.760.639	0
	A00	RM		0	4.760.639	0	0	4.760.639	0
	A00	RM		0	1.735.000	0	0	1.735.000	0
	239253	DINAS PERTANIAN DAN PETERNAKAN KABUPATEN LOMBOK TIMUR (04)	TP	0	2.003.000	0	0	2.003.000	0
	A00	RM		0	2.003.000	0	0	2.003.000	0

KETENTUAN

DIPA Induk ini dituangkan lebih lanjut ke dalam DIPA Petikan dan DIPA Petikan dimaksud berlaku sebagai dokumen pelaksanaan kegiatan Satker.



DAFTAR ISI AN PELAKSANAAN ANGGARAN (DIPA) INDUK  
TAHUN ANGGARAN 2013  
NOMOR : DIPA-018.04-0/2013  
II. RINCIAN ALOKASI ANGGARAN PER SATKER



A. IDENTITAS UNIT :

1. KEMENTERIAN NEGARA / LEMBAGA : 018 KEMENTERIAN PERTANIAN  
2. UNIT ORGANISASI : 018.04 DITJEN HORTIKULTURA  
3. PAGU : Rp. 809.545.748.000  
(DELAPAN RATUS SEMBILAN MILIAR LIMA RATUS EMPAT PULUH LIMA JUTA TUJUH RATUS EMPAT PULUH DELAPAN RIBU RUPIAH)

B. RINCIAN ALOKASI ANGGARAN PER SATKER

(dalam ribuan rupiah)

NO.	KODE	PROGRAM / PROPINSI / SATKER / SUMBER DANA	KP KD DK TP UB	JENIS BELANJA				PAGU/TARGET PENDAPATAN	BLOKIR
				PEGAWAI 51	BARANG 52	MODAL 53	BANTUAN SOSIAL 57		
1	2	3	4	5	6	7	8	9=5+6+7+8	10
	24	NUSA TENGGARA TIMUR		0	8.373.192	0	0	8.373.192	0
	249030	DINAS PERTANIAN DAN PERKEBUNAN PROPINSI NUSA TENGGARA TIMUR	DK	0	4.133.192	0	0	4.133.192	0
	A00	RM		0	4.133.192	0	0	4.133.192	0
	A00	RM		0	4.240.000	0	0	4.240.000	0
	25	PAPUA		0	10.829.370	0	0	10.829.370	0
	250769	DINAS TANAMAN PANGAN DAN HORTIKULTURA KABUPATEN MERAUKE	TP	0	1.825.000	0	0	1.825.000	0
	A00	RM		0	1.825.000	0	0	1.825.000	0
	250828	DINAS TANAMAN PANGAN DAN PERKEBUNAN KAB JAYAWIJAYA	TP	0	1.100.000	0	0	1.100.000	0
	A00	RM		0	1.100.000	0	0	1.100.000	0
	252326	DINAS PERTANIAN KAB NABIRE	TP	0	1.378.500	0	0	1.378.500	0
	A00	RM		0	1.378.500	0	0	1.378.500	0
	255156	DINAS PERTANIAN KOTA JAYAPURA	TP	0	1.499.000	0	0	1.499.000	0
	A00	RM		0	1.499.000	0	0	1.499.000	0
	259018	DINAS PERTANIAN DAN KETAHANAN PANGAN PROPINSI PAPUA	DK	0	3.101.871	0	0	3.101.871	0
	A00	RM		0	3.101.871	0	0	3.101.871	0
	A00	RM		0	1.924.999	0	0	1.924.999	0
	26	BENGKULU		0	12.568.415	0	0	12.568.415	0
	269000	DINAS PERTANIAN PROPINSI BENGKULU	DK	0	4.299.915	0	0	4.299.915	0
	A00	RM		0	4.299.915	0	0	4.299.915	0
	269055	DINAS PERTANIAN DAN KETAHANAN PANGAN KABUPATEN LEBONG	TP	0	3.263.500	0	0	3.263.500	0
	A00	RM		0	3.263.500	0	0	3.263.500	0
	269057	DINAS PERTANIAN TANAMAN PANGAN KAB KEPAHANG	TP	0	2.582.500	0	0	2.582.500	0
	A00	RM		0	2.582.500	0	0	2.582.500	0

KETENTUAN

DIPA Induk ini dituangkan lebih lanjut ke dalam DIPA Petikan dan DIPA Petikan dimaksud berlaku sebagai dokumen pelaksanaan kegiatan Satker.





DAFTAR ISI AN PELAKSANAAN ANGGARAN (DIPA) INDUK

TAHUN ANGGARAN 2013

NOMOR : DIPA-018.04-0/2013

II. RINCIAN ALOKASI ANGGARAN PER SATKER



DS : 0052-6200-1000-7068

A. IDENTITAS UNIT :

1. KEMENTERIAN NEGARA / LEMBAGA : 018 KEMENTERIAN PERTANIAN  
2. UNIT ORGANISASI : 018.04 DITJEN HORTIKULTURA  
3. PAGU : Rp. 809.545.748.000  
(DELAPAN RATUS SEMBILAN MILIAR LIMA RATUS EMPAT PULUH LIMA JUTA TUJUH RATUS EMPAT PULUH DELAPAN RIBU RUPIAH)

B. RINCIAN ALOKASI ANGGARAN PER SATKER

(dalam ribuan rupiah)

NO.	KODE	PROGRAM / PROPINSI / SATKER / SUMBER DANA	KP KD DK TP UB	JENIS BELANJA				PAGU/TARGET PENDAPATAN	BLOKIR
				PEGAWAI 51	BARANG 52	MODAL 53	BANTUAN SOSIAL 57		
1	2	3	4	5	6	7	8	9=5+6+7+8	10
	269197	DINAS PERTANIAN DAN PETERNAKAN KABUPATEN BENGKULU UTARA	TP	0	1.397.500	0	0	1.397.500	0
	A00	RM		0	1.397.500	0	0	1.397.500	0
	269220	DINAS PERTANIAN KAB. REJANG LEBONG	TP	0	1.025.000	0	0	1.025.000	0
	A00	RM		0	1.025.000	0	0	1.025.000	0
	28	MALUKU UTARA		0	1.362.607	0	0	1.362.607	0
	289034	DINAS PERTANIAN PROVINSI MALUKU UTARA	DK	0	1.362.607	0	0	1.362.607	0
	A00	RM		0	1.362.607	0	0	1.362.607	0
	29	BANTEN		0	9.929.648	0	0	9.929.648	0
	299005	DINAS PERTANIAN DAN PETERNAKAN PROVINSI BANTEN	DK	0	4.139.648	0	0	4.139.648	0
	A00	RM		0	4.139.648	0	0	4.139.648	0
	A00	RM		0	1.535.000	0	0	1.535.000	0
	299050	DINAS PERTANIAN KOTA SERANG	TP	0	1.525.000	0	0	1.525.000	0
	A00	RM		0	1.525.000	0	0	1.525.000	0
	299470	DINAS PERTANIAN KABUPATEN LEBAK (04)	TP	0	1.560.000	0	0	1.560.000	0
	A00	RM		0	1.560.000	0	0	1.560.000	0
	299484	DINAS PERTANIAN KOTA TANGERANG	TP	0	1.170.000	0	0	1.170.000	0
	A00	RM		0	1.170.000	0	0	1.170.000	0
	30	KEPULAUAN BANGKA BELITUNG		0	2.180.268	0	0	2.180.268	0
	309032	DINAS PERTANIAN, PERKEBUNAN DAN PETERNAKAN PROVINSI KEPULAUAN BANGKA BELITUNG	DK	0	2.180.268	0	0	2.180.268	0
	A00	RM		0	2.180.268	0	0	2.180.268	0
	31	GORONTALO		0	4.076.970	0	0	4.076.970	0
	319002	DINAS PERTANIAN DAN KETAHANAN PANGAN PROPINSI GORONTALO	DK	0	3.266.970	0	0	3.266.970	0
	A00	RM		0	3.266.970	0	0	3.266.970	0

KETENTUAN

DIPA Induk ini dituangkan lebih lanjut ke dalam DIPA Petikan dan DIPA Petikan dimaksud berlaku sebagai dokumen pelaksanaan kegiatan Satker.



DAFTAR ISI AN PELAKSANAAN ANGGARAN (DIPA) INDUK  
TAHUN ANGGARAN 2013  
NOMOR : DIPA-018.04-0/2013  
II. RINCIAN ALOKASI ANGGARAN PER SATKER



A. IDENTITAS UNIT :

1. KEMENTERIAN NEGARA / LEMBAGA : 018 KEMENTERIAN PERTANIAN  
2. UNIT ORGANISASI : 018.04 DITJEN HORTIKULTURA  
3. PAGU : Rp. 809.545.748.000  
(DELAPAN RATUS SEMBILAN MILIAR LIMA RATUS EMPAT PULUH LIMA JUTA TUJUH RATUS EMPAT PULUH DELAPAN RIBU RUPIAH)

B. RINCIAN ALOKASI ANGGARAN PER SATKER

(dalam ribuan rupiah)

NO.	KODE	PROGRAM / PROPINSI / SATKER / SUMBER DANA	KP KD DK TP UB	JENIS BELANJA				PAGU/TARGET PENDAPATAN	BLOKIR
				PEGAWAI 51	BARANG 52	MODAL 53	BANTUAN SOSIAL 57		
1	2	3	4	5	6	7	8	9=5+6+7+8	10
	A00	RM		0	810.000	0	0	810.000	0
	32	KEPULAUAN RIAU		0	6.614.177	0	0	6.614.177	0
	329026	DINAS PERTANIAN, KEHUTANAN, DAN PETERNAKAN PROVINSI KEPULAUAN RIAU	DK	0	1.102.177	0	0	1.102.177	0
	A00	RM		0	1.102.177	0	0	1.102.177	0
	329059	DINAS PERTANIAN KABUPATEN BINTAN	TP	0	4.242.000	0	0	4.242.000	0
	A00	RM		0	4.242.000	0	0	4.242.000	0
	329063	DINAS KELAUTAN, PERIKANAN DAN PERTANIAN KOTA BATAM	TP	0	1.270.000	0	0	1.270.000	0
	A00	RM		0	1.270.000	0	0	1.270.000	0
	33	PAPUA BARAT		0	9.696.865	0	0	9.696.865	0
	330728	DINAS PERTANIAN, PETERNAKAN DAN KETAHANAN PANGAN KAB. TELUK WONDAMA	TP	0	1.565.000	0	0	1.565.000	0
	A00	RM		0	1.565.000	0	0	1.565.000	0
	335134	DINAS PERTANIAN DAN PETERNAKAN KOTA SORONG	TP	0	1.321.500	0	0	1.321.500	0
	A00	RM		0	1.321.500	0	0	1.321.500	0
	339156	DINAS PERTANIAN, PETERNAKAN DAN KETAHANAN PANGAN PROVINSI PAPUA BARAT	DK	0	3.330.865	0	0	3.330.865	0
	A00	RM		0	3.330.865	0	0	3.330.865	0
	A00	RM		0	2.070.000	0	0	2.070.000	0
	339181	DINAS TANAMAN PANGAN DAN HORTIKULTURA KABUPATEN SORONG	TP	0	1.409.500	0	0	1.409.500	0
	A00	RM		0	1.409.500	0	0	1.409.500	0
	34	SULAWESI BARAT		0	3.611.593	0	0	3.611.593	0
	340056	DINAS PERTANIAN DAN PETERNAKAN PROPINSI SULAWESI BARAT	DK	0	3.094.093	0	0	3.094.093	0
	A00	RM		0	3.094.093	0	0	3.094.093	0
	A00	RM		0	517.500	0	0	517.500	0

KETENTUAN

DIPA Induk ini dituangkan lebih lanjut ke dalam DIPA Petikan dan DIPA Petikan dimaksud berlaku sebagai dokumen pelaksanaan kegiatan Satker.



DAFTAR ISI AN PELAKSANAAN ANGGARAN (DIPA) INDUK

TAHUN ANGGARAN 2013

NOMOR : DIPA-018.04-0/2013

II. RINCIAN ALOKASI ANGGARAN PER SATKER



DS : 0052-6200-1000-7068

A. IDENTITAS UNIT :

1. KEMENTERIAN NEGARA / LEMBAGA : 018 KEMENTERIAN PERTANIAN  
2. UNIT ORGANISASI : 018.04 DITJEN HORTIKULTURA  
3. PAGU : Rp. 809.545.748.000  
(DELAPAN RATUS SEMBILAN MILIAR LIMA RATUS EMPAT PULUH LIMA JUTA TUJUH RATUS EMPAT PULUH DELAPAN RIBU RUPIAH)

B. RINCIAN ALOKASI ANGGARAN PER SATKER

(dalam ribuan rupiah)

NO.	KODE	PROGRAM / PROPINSI / SATKER / SUMBER DANA	KP KD DK TP UB	JENIS BELANJA				PAGU/TARGET PENDAPATAN	BLOKIR
				PEGAWAI	BARANG	MODAL	BANTUAN SOSIAL		
1	2	3	4	5	6	7	8	9=5+6+7+8	10
		TOTAL		23.298.569	718.946.257	32.300.922	35.000.000	809.545.748	4.400.000
		RM		23.298.569	718.297.757	32.300.922	35.000.000	808.897.248	4.400.000
		HLN		0	648.500	0	0	648.500	0
		PENDAPATAN						0	

KETENTUAN

DIPA Induk ini dituangkan lebih lanjut ke dalam DIPA Petikan dan DIPA Petikan dimaksud berlaku sebagai dokumen pelaksanaan kegiatan Satker.

Jakarta, 05 Desember 2012

DIRJEN HORTIKULTURA



DAFTAR ISIAN PELAKSANAAN ANGGARAN (DIPA) INDUK  
TAHUN ANGGARAN 2013  
NOMOR : DIPA-018.04-0/2013  
III. RENCANA PENARIKAN DANA DAN PERKIRAAN PENERIMAAN



A. IDENTITAS UNIT :

1. KEMENTERIAN NEGARA / LEMBAGA : 018 KEMENTERIAN PERTANIAN  
2. UNIT ORGANISASI : 018.04 DITJEN HORTIKULTURA  
3. PAGU : Rp. 809.545.748.000  
(DELAPAN RATUS SEMBILAN MILIAR LIMA RATUS EMPAT PULUH LIMA JUTA TUJUH RATUS EMPAT PULUH DELAPAN RIBU RUPIAH)

B. RINCIAN PER PROGRAM

(dalam ribuan rupiah)

NO.	KODE	URAIAN PROGRAM	PAGU	JANUARI	PEBRUARI	MARET	APRIL	MEI	JUNI	JULI	AGUSTUS	SEPTEMBER	OKTOBER	NOPEMBER	DESEMBER
1	018.04.07	Program Peningkatan Produksi, Produktivitas dan Mutu Produk Tanaman Hortikultura Berkelanjutan Rencana Penarikan Dana	809.545.748	2.026.260	5.435.915	16.993.714	39.002.765	39.738.847	60.797.362	85.799.983	87.784.011	109.500.623	77.622.881	141.874.417	142.968.970
		TOTAL RENCANA PENARIKAN DANA	809.545.748	2.026.260	5.435.915	16.993.714	39.002.765	39.738.847	60.797.362	85.799.983	87.784.011	109.500.623	77.622.881	141.874.417	142.968.970
		TOTAL PERKIRAAN / TARGET PENDAPATAN	0	0	0	0	0	0	0	0	0	0	0	0	0

Jakarta, 05 Desember 2012  
DIRJEN HORTIKULTURA



SURAT PENGESAHAN DAFTAR ISI AN PELAKSANAAN ANGGARAN (SP-DIPA) INDUK  
TAHUN ANGGARAN 2013  
NOMOR : DIPA-018.03-0/2013



A. DASAR HUKUM :

1. UU No. 17 Tahun 2003 tentang Keuangan Negara.
2. UU No. 1 Tahun 2004 tentang Perbendaharaan Negara.
3. UU No. 19 Tahun 2012 tentang APBN TA 2013.

B. DENGAN INI DISAHKAN ALOKASI ANGGARAN UNTUK :

- |                                 |   |  |
|---------------------------------|---|--|
| 1. KEMENTERIAN NEGARA / LEMBAGA | : | 018 KEMENTERIAN PERTANIAN  |
| 2. UNIT ORGANISASI              | : | 018.03 DITJEN TANAMAN PANGAN   |
| 3. PAGU                         | : | Rp. 3.138.097.366.000<br>(TIGA TRILYUN SERATUS TIGA PULUH DELAPAN MILIAR SEMBILAN PULUH TUJUH JUTA TIGA RATUS ENAM PULUH ENAM RIBU RUPIAH) |

C. PERNYATAAN SYARAT DAN KETENTUAN (DISCLAIMER) :

1. DIPA Induk yang telah disahkan ini lebih lanjut dituangkan kedalam DIPA Petikan untuk masing-masing Satker.
2. Pengesahan DIPA Induk sekaligus merupakan pengesahan DIPA Petikan.
3. DIPA Petikan berfungsi sebagai dasar pelaksanaan kegiatan satker dan dasar pencairan dana/pengesahan bagi Bendahara Umum Negara/Kuasa Bendahara Umum Negara.
4. DIPA Petikan dicetak secara otomatis melalui sistem yang dilengkapi dengan kode pengaman (digital stamp) sebagai pengganti tanda tangan pengesahan (Otentifikasi).
5. Informasi mengenai Kuasa Pengguna Anggaran, Bendahara Pengeluaran dan Pejabat Penanda tangan SPM untuk masing-masing Satker terdapat pada DIPA Petikan.
6. Rencana Penarikan Dana dan Perkiraan Penerimaan yang tercantum dalam Halaman III DIPA Induk diisi sesuai dengan rencana pelaksanaan kegiatan.
7. Tanggung jawab terhadap penggunaan dana yang tertuang dalam DIPA Induk sepenuhnya berada pada Pengguna Anggaran/Kuasa Pengguna Anggaran.
8. DIPA Induk ini berlaku sejak tanggal 1 Januari 2013 sampai dengan 31 Desember 2013.

Jakarta, 05 Desember 2012  
A.N. MENTERI KEUANGAN  
DIREKTUR JENDERAL ANGGARAN

HERRY PURNOMO  
NIP.195305081976031002



DAFTAR ISI AN PELAKSANAAN ANGGARAN (DIPA) INDUK

TAHUN ANGGARAN 2013

NOMOR : DIPA-018.03-0/2013

I. INFORMASI KINERJA DAN ANGGARAN PROGRAM



DS : 0562-5991-4400-3188

A. IDENTITAS UNIT :

1. KEMENTERIAN NEGARA / LEMBAGA : 018 KEMENTERIAN PERTANIAN  
2. UNIT ORGANISASI : 018.03 DITJEN TANAMAN PANGAN  
3. PAGU : Rp. 3.138.097.366.000  
(TIGA TRILYUN SERATUS TIGA PULUH DELAPAN MILIAR SEMBILAN PULUH TUJUH JUTA TIGA RATUS ENAM PULUH ENAM RIBU RUPIAH)

B. KETERKAITAN DENGAN PROGRAM, SASARAN STRATEGIS K/L, FUNGSI DAN PRIORITAS PEMBANGUNAN DALAM RKP :

(dalam ribuan rupiah)

1. PROGRAM	:	06 Program Peningkatan Produksi, Produktivitas dan Mutu Tanaman Pangan Untuk Mencapai Swasembada dan Swasembada Berkelanjutan	3.138.097.366
2. SASARAN STRATEGIS	:	01 Pencapaian Swasembada dan Swasembada Berkelanjutan	
3. FUNGSI	:	01 PELAYANAN UMUM	287.947.170
SUB FUNGSI	:	0190 PELAYANAN UMUM LAINNYA	287.947.170
FUNGSI	:	04 EKONOMI	2.850.150.196
SUB FUNGSI	:	0403 PERTANIAN, KEHUTANAN, PERIKANAN DAN KELAUTAN	2.850.150.196
4. PRIORITAS	:		3.138.097.366
Non Prioritas	:	0 0 Non Prioritas	2.730.946.374
Kementerian/L	:	KL0 Prioritas Kementerian/Lembaga	9.317.188
Nasional	:	N 04 Prioritas Penanggulangan Kemiskinan	81.878.521
Nasional	:	N 05 Prioritas Ketahanan Pangan	315.955.283

Jakarta, 05 Desember 2012  
DIRJEN TANAMAN PANGAN

Ir. UDHORO KASIH ANGGORO, MS  
NIP 195611061984031002



DAFTAR ISI AN PELAKSANAAN ANGGARAN (DIPA) INDUK  
TAHUN ANGGARAN 2013  
NOMOR : DIPA-018.03-0/2013  
I. INFORMASI KINERJA DAN ANGGARAN PROGRAM



C. RINCIAN KINERJA PROGRAM DAN KEGIATAN :

(dalam ribuan rupiah)

KODE	PROGRAM / OUTCOME / INDIKATOR KINERJA UTAMA / KEGIATAN / INDIKATOR KINERJA KEGIATAN / OUTPUT	VOLUME / SATUAN	ALOKASI DANA
018.03.06	<p>Program Peningkatan Produksi, Produktivitas dan Mutu Tanaman Pangan Untuk Mencapai Swasembada dan Swasembada Berkelanjutan</p> <p>Perluasan Penerapan Budidaya Tanaman Pangan yang Tepat yang Didukung Oleh Sistem Penanganan Pasca Panen dan Penyediaan Benih Serta Pengamanan Produksi yang Efisien untuk Mewujudkan Produksi Tanaman Pa</p> <p>Jumlah kelompok yang menerapkan teknologi pascapanen tanaman pangan</p> <p>01 Luas Areal Penerapan Budidaya Tanaman Pangan yang Tepat (Ribuan Ha)</p> <p>02 Jumlah Kelompoktani yang Menerapkan Sistem Penanganan Pasca Panen Tanaman Pangan Sesuai Ghp (Good Handling Practice) Dan Standar Mutu, Serta Jumlah Lembaga Perbenihan Tanaman Pangan yang Dibina di Lok</p> <p>03 Jumlah Kelompoktani yang Menerapkan Sistem Penanganan Pasca Panen Tanaman Pangan Sesuai Ghp (Good Handling Practice) Dan Standar Mutu, Serta Jumlah Lembaga Perbenihan Tanaman Pangan yang Dibina di Lok</p> <p>04 Jumlah Subsidi Benih (Ton)</p> <p>05 Jumlah Maksimal Luas Areal Tanaman Pangan yang Ditoleransi Terserang Opt Dan Terkena Dpi (Ribuan Ha)</p> <p>06 Produksi Padi Non Hibrida (Ribuan Ton)</p> <p>07 Produksi Padi Hibrida (Ribuan Ton)</p> <p>08 Produksi Padi Lahan Kering (Ribuan Ton)</p> <p>09 Produksi Jagung (Ribuan Ton)</p> <p>10 Produksi Kedelai (Ribuan Ton)</p> <p>11 Produksi Kacang Tanah (Ribuan Ton )</p> <p>12 Produksi Kacang Hijau (Ribuan Ton)</p> <p>13 Produksi Ubi Kayu (Ribuan Ton)</p> <p>14 Produksi Ubi Jalar (Ribuan Ton)</p> <p>15 Produktivitas Padi Non Hibrida (Ku/Ha)</p> <p>16 Produktivitas Padi Hibrida (Ku/Ha)</p> <p>17 Produktivitas Padi Lahan Kering (Ku/Ha)</p> <p>18 Produktivitas Jagung (Ku/Ha)</p> <p>19 Produktivitas Kedelai (Ku/Ha)</p> <p>20 Produktivitas Kacang Tanah (Ku/Ha)</p> <p>21 Produktivitas Kacang Hijau (Ku/Ha)</p>		3.138.097.366

KETENTUAN

DIPA Induk ini dituangkan lebih lanjut ke dalam DIPA Petikan dan DIPA Petikan dimaksud berlaku sebagai dokumen pelaksanaan kegiatan Satker.



DAFTAR ISI AN PELAKSANAAN ANGGARAN (DIPA) INDUK  
TAHUN ANGGARAN 2013  
NOMOR : DIPA-018.03-0/2013  
I. INFORMASI KINERJA DAN ANGGARAN PROGRAM



C. RINCIAN KINERJA PROGRAM DAN KEGIATAN :

(dalam ribuan rupiah)

KODE	PROGRAM / OUTCOME / INDIKATOR KINERJA UTAMA / KEGIATAN / INDIKATOR KINERJA KEGIATAN / OUTPUT	VOLUME / SATUAN	ALOKASI DANA
	22 Produktivitas Ubi Kayu (Ku/Ha) 23 Produktivitas Ubi Jalar (Ku/Ha) 24 Luas Tanam Padi Non Hibrida (Ribu Ha) 25 Luas Tanam Padi Hibrida (Ribu Ha) 26 Luas Tanam Padi Lahan Kering (Ribu Ha) 27 Luas Tanam Jagung (Ribu Ha) 28 Luas Tanam Kedelai (Ribu Ha) 29 Luas Tanam Kacang Tanah (Ribu Ha) 30 Luas Tanam Kacang Hijau (Ribu Ha) 31 Luas Tanam Ubi Kayu (Ribu Ha) 32 Luas Tanam Ubi Jalar (Ribu Ha) 33 Luas Panen Padi Non Hibrida (Ribu Ha) 34 Luas Panen Padi Hibrida (Ribu Ha) 35 Luas Panen Padi Lahan Kering (Ribu Ha) 36 Luas Panen Jagung (Ribu Ha) 37 Luas Panen Kedelai (Ribu Ha) 38 Luas Panen Kacang Tanah (Ribu Ha) 39 Luas Panen Kacang Hijau (Ribu Ha) 40 Luas Panen Ubi Kayu (Ribu Ha) 41 Luas Panen Ubi Jalar (Ribu Ha) 42 Sekolah Lapangan pascapanen tanaman pangan		
1761	Pengelolaan Produksi Tanaman Aneka Kacang dan Umbi - Luas SLPTT Kedelai meningkat produktivitas 0,20 ku/ha (ha) - Luas Areal Penerapan Budidaya Tanaman Aneka Kacang dan Umbi yang Tepat dan Berkelanjutan Termasuk untuk Bahan Bakar Nabati (Ribu Ha) : SI- Ptt Kedelai (Ribu Ha) - Pengembangan, pembinaan dan pengawalan (Paket) - Luas Areal Penerapan Budidaya Tanaman Aneka Kacang dan Umbi yang Tepat dan Berkelanjutan Termasuk untuk Bahan Bakar Nabati (Ribu Ha) : SI - Ptt Kacang Tanah (Ribu Ha)		838.632.200

KETENTUAN

DIPA Induk ini dituangkan lebih lanjut ke dalam DIPA Petikan dan DIPA Petikan dimaksud berlaku sebagai dokumen pelaksanaan kegiatan Satker.





DAFTAR ISI AN PELAKSANAAN ANGGARAN (DIPA) INDUK  
TAHUN ANGGARAN 2013  
NOMOR : DIPA-018.03-0/2013  
I. INFORMASI KINERJA DAN ANGGARAN PROGRAM



C. RINCIAN KINERJA PROGRAM DAN KEGIATAN :

(dalam ribuan rupiah)

KODE	PROGRAM / OUTCOME / INDIKATOR KINERJA UTAMA / KEGIATAN / INDIKATOR KINERJA KEGIATAN / OUTPUT		VOLUME / SATUAN	ALOKASI DANA
1761.001	Rancangan pengembangan budidaya aneka kacang dan umbi		1,0000 Rancangan	297.347
1761.002	Pedoman Pelaksanaan Pengembangan Budidaya Aneka Kacang dan Umbi	N 05	10,0000 Pedoman	847.740
1761.003	Sekolah Lapangan Pengelolaan Tanaman Terpadu (Slptt) Komoditas Aneka Kacang dan Umbi	N 05	455.000,0000 Hektar	297.282.450
1761.004	Pengembangan budidaya aneka kacang dan umbi		256.665,0000 Hektar	513.927.367
1761.007	Laporan pelaksanaan Sekolah Lapangan Pengelolaan Tanaman Terpadu (SLPTT) / pengembangan budidaya aneka kacang dan umbi		211,0000 Laporan	8.061.206
1761.008	Laporan pengelolaan produksi aneka kacang dan umbi		136,0000 Laporan	15.685.747
1761.009	Laporan Evaluasi Kegiatan Pengembangan Aneka Kacang dan Umbi	N 05	4,0000 Laporan	530.411
1761.010	Laporan administrasi ketatausahaan		2,0000 Laporan	657.114
1761.995	Kendaraan Bermotor		3,0000 Unit	78.000
1761.996	Perangkat Pengolah Data dan Komunikasi		9,0000 Unit	142.000
1761.997	Peralatan dan Fasilitas Perkantoran		112,0000 Unit	776.010
1761.999	Output Cadangan		1,0000 Cadangan	346.808
1762	Pengelolaan Produksi Tanaman Serealia - Luas SLPTT Padi meningkat produktivitas 0.3-1 ku/ha (ha)			1.281.082.238

KETENTUAN

DIPA Induk ini dituangkan lebih lanjut ke dalam DIPA Petikan dan DIPA Petikan dimaksud berlaku sebagai dokumen pelaksanaan kegiatan Satker.



DAFTAR ISI AN PELAKSANAAN ANGGARAN (DIPA) INDUK  
TAHUN ANGGARAN 2013  
NOMOR : DIPA-018.03-0/2013  
I. INFORMASI KINERJA DAN ANGGARAN PROGRAM



C. RINCIAN KINERJA PROGRAM DAN KEGIATAN :

(dalam ribuan rupiah)

KODE	PROGRAM / OUTCOME / INDIKATOR KINERJA UTAMA / KEGIATAN / INDIKATOR KINERJA KEGIATAN / OUTPUT	VOLUME / SATUAN	ALOKASI DANA
1762.001	- Luas Areal Penerapan Budidaya Serealia yang Tepat dan Berkelanjutan Termasuk untuk Bahan Bakar Nabati (Ribu Ha) : SI - Ptt Padi Non Hibrida (Ribu Ha) - Luas SLPTT jagung meningkat produktivitas 0,30 ku/ha (ha) - Luas Areal Penerapan Budidaya Serealia yang Tepat dan Berkelanjutan Termasuk untuk Bahan Bakar Nabati (Ribu Ha) : SI - Ptt Padi Hibrida (Ribu Ha) - Pengembangan, pembinaan dan pengawalan (Paket) - Luas Areal Penerapan Budidaya Serealia yang Tepat dan Berkelanjutan Termasuk untuk Bahan Bakar Nabati (Ribu Ha) : SI - Ptt Padi Lahan Kering (Ribu Ha) - Luas Areal Penerapan Budidaya Serealia yang Tepat dan Berkelanjutan Termasuk untuk Bahan Bakar Nabati (Ribu Ha) : SI - Ptt Jagung Hibrida (Ribu Ha) - Pengembangan Peningkatan Produksi Gandum (Ribu Ha) - Pengembangan Peningkatan Produksi Sorghum (Ribu Ha)		
1762.001	Rancangan pengembangan budidaya serealia	1,0000 Rancangan	543.417
1762.002	Pedoman pelaksanaan dan pengembangan budidaya serealia	1,0000 Pedoman	877.157
1762.003	Sekolah Lapangan Pengelolaan Tanaman Terpadu (SLPTT) komoditas serealia	4.885.001,0000 Hektar	1.174.284.201
1762.006	Laporan pelaksanaan Sekolah Lapangan Pengelolaan Tanaman Terpadu (SLPTT) serealia dan pengembangan budidaya serealia lainnya	5,0000 Laporan	879.112
1762.007	Laporan pengelolaan produksi serealia	1.211,0000 Laporan	103.087.835
1762.008	Laporan evaluasi kegiatan serealia	1,0000 Laporan	289.372
1762.009	Laporan administrasi ketatausahaan (3M)	2,0000 Laporan	576.519
1762.995	Kendaraan Bermotor	4,0000 Unit	80.000
1762.996	Perangkat Pengolah Data dan Komunikasi	50,0000 Unit	341.875
1762.997	Peralatan dan Fasilitas Perkantoran	14,0000 Unit	122.750
1763	Pengelolaan Sistem Penyediaan Benih Tanaman Pangan - Bantuan Langsung Benih Unggul (BLBU) untuk kawasan SLPTT dan non SLPTT (BLBU Padi (ton)) - Lembaga Perbenihan Tanaman Pangan yang Dibina di Lokasi Penerapan Budidaya Tanaman Pangan yang Tepat : - Bantuan Langsung Benih Unggul (BLBU) untuk kawasan SLPTT dan non SLPTT (BLBU Jagung (ton))		243.073.500

KETENTUAN

DIPA Induk ini dituangkan lebih lanjut ke dalam DIPA Petikan dan DIPA Petikan dimaksud berlaku sebagai dokumen pelaksanaan kegiatan Satker.



DAFTAR ISI AN PELAKSANAAN ANGGARAN (DIPA) INDUK  
TAHUN ANGGARAN 2013  
NOMOR : DIPA-018.03-0/2013  
I. INFORMASI KINERJA DAN ANGGARAN PROGRAM



C. RINCIAN KINERJA PROGRAM DAN KEGIATAN :

(dalam ribuan rupiah)

KODE	PROGRAM / OUTCOME / INDIKATOR KINERJA UTAMA / KEGIATAN / INDIKATOR KINERJA KEGIATAN / OUTPUT	VOLUME / SATUAN	ALOKASI DANA
	<ul style="list-style-type: none"> <li>- Lembaga Perbenihan Tanaman Pangan yang Dibina di Lokasi Penerapan Budidaya Tanaman Pangan yang Tepat : Tersusunnya Kebijakan Sistem Subsidi Benih (Paket)</li> <li>- Bantuan Langsung Benih Unggul (BLBU) untuk kawasan SLPTT dan non SLPTT (BLBU Kedelai (ton)</li> <li>- Lembaga Perbenihan Tanaman Pangan yang Dibina di Lokasi Penerapan Budidaya Tanaman Pangan yang Tepat : Tersusunnya Rancangan Pengembangan Perbenihan (Paket)</li> <li>- Pemberdayaan Penangkaran Benih (ha)</li> <li>- Lembaga Perbenihan Tanaman Pangan yang Dibina di Lokasi Penerapan Budidaya Tanaman Pangan yang Tepat : Bpsbtph (Balai)</li> <li>- Pengembangan, pembinaan dan pengawalan (Paket)</li> <li>- Lembaga Perbenihan Tanaman Pangan yang Dibina di Lokasi Penerapan Budidaya Tanaman Pangan yang Tepat : Bbi (Balai)</li>   <li>- Tersalurkannya Bantuan Langsung Benih Unggul (Blbu) untuk Kawasan Slptt dan Non Slptt : Benih Padi Non Hibrida (Ton)</li> <li>- Tersalurkannya Bantuan Langsung Benih Unggul (Blbu) untuk Kawasan Slptt dan Non Slptt : Benih Padi Hibrida (Ton)</li> <li>- Tersalurkannya Bantuan Langsung Benih Unggul (Blbu) untuk Kawasan Slptt dan Non Slptt : Benih Padi Lahan Kering (Ton)</li> <li>- Tersalurkannya Bantuan Langsung Benih Unggul (Blbu) untuk Kawasan Slptt dan Non Slptt : Benih Jagung Hibrida (Ton)</li> <li>- Tersalurkannya Bantuan Langsung Benih Unggul (Blbu) untuk Kawasan Slptt dan Non Slptt : Benih Kedelai (Ton)</li> <li>- Tersalurkannya Bantuan Langsung Benih Unggul (Blbu) untuk Kawasan Slptt dan Non Slptt : Benih Kacang Tanah (Ton)</li> <li>- Tersalurkannya Bantuan Langsung Benih Unggul (Blbu) untuk Kawasan Slptt dan Non Slptt : Benih Kacang Hijau (Ton)</li> <li>- Tersalurkannya Bantuan Langsung Benih Unggul (Blbu) untuk Kawasan Slptt dan Non Slptt : Benih Ubi Kayu (Ribu Stek)</li> <li>- Tersalurkannya Bantuan Langsung Benih Unggul (Blbu) untuk Kawasan Slptt dan Non Slptt : Benih Ubi Jalar (Ribu Stek)</li> <li>- Tersedia dan Tersalurkannya Cadangan Benih Nasional (Cbn) untuk Penanganan Bencana dan Pengembangan : Benih Padi Non Hibrida (Ton)</li> <li>- Tersedia dan Tersalurkannya Cadangan Benih Nasional (Cbn) untuk Penanganan Bencana dan Pengembangan : Benih Jagung Komposit (Ton)</li> <li>- Tersedia dan Tersalurkannya Cadangan Benih Nasional (Cbn) untuk Penanganan Bencana dan Pengembangan : Benih Jagung Hibrida (Ton)</li> <li>- Tersedia dan Tersalurkannya Cadangan Benih Nasional (Cbn) untuk Penanganan Bencana dan Pengembangan : Benih Kedelai (Ton)</li> <li>- Pengawalan dan Monev Blbu (Propinsi dan Kab) :</li> </ul>		

KETENTUAN

DIPA Induk ini dituangkan lebih lanjut ke dalam DIPA Petikan dan DIPA Petikan dimaksud berlaku sebagai dokumen pelaksanaan kegiatan Satker.



DAFTAR ISI AN PELAKSANAAN ANGGARAN (DIPA) INDUK  
TAHUN ANGGARAN 2013  
NOMOR : DIPA-018.03-0/2013  
I. INFORMASI KINERJA DAN ANGGARAN PROGRAM



C. RINCIAN KINERJA PROGRAM DAN KEGIATAN :

(dalam ribuan rupiah)

KODE	PROGRAM / OUTCOME / INDIKATOR KINERJA UTAMA / KEGIATAN / INDIKATOR KINERJA KEGIATAN / OUTPUT		VOLUME / SATUAN	ALOKASI DANA
1763.001	Rancangan pengembangan perbenihan		7,0000 Rancangan	2.082.568
1763.002	Pedoman pelaksanaan kegiatan pengembangan perbenihan tanaman pangan		7,0000 Pedoman	102.066
1763.003	Peraturan bidang perbenihan tanaman pangan		1,0000 Peraturan	51.231
1763.008	Pemberdayaan penangkar benih tanaman pangan		357,0000 Unit	50.050.000
1763.009	Pelatihan teknis bidang perbenihan tanaman pangan		246,0000 Orang	2.379.203
1763.010	Rapat koordinasi perbenihan		2,0000 Rapat	143.278
1763.011	Laporan kegiatan perbenihan		469,0000 Laporan	69.434.087
1763.013	Laporan Pembinaan dan Monev Perbenihan Tanaman Pangan	N 05	2,0000 Laporan	155.656
1763.015	Sarana Prasarana, Peralatan dan Inventaris Kantor	N 05	29,0000 Unit	280.000
1763.018	Sarana produksi pertanian		42,0000 Unit/Pkt	96.000
1763.025	Administrasi kegiatan BBI		12,0000 bulan	1.277.653
1763.026	Rancangan pengembangan perbenihan (BBI)		40,0000 Rancangan	819.534
1763.028	Perbanyak Benih Sumber tanaman pangan (BBI)		783,0000 hektar	9.023.511
1763.030	Pelatihan teknis bidang perbenihan tanaman pangan (BBI)		1.284,0000 Orang	2.270.085
1763.031	Laporan kegiatan perbenihan (BBI)		64,0000 Laporan	5.064.241
1763.032	Sarana Prasarana, Peralatan dan Inventaris Kantor Bbi	N 05	168,0000 Unit	16.574.226
1763.036	Administrasi kegiatan BPSBTPH		12,0000 bulan	4.862.857
1763.037	Rancangan pengembangan perbenihan (BPSBTPH)		75,0000 Rancangan	7.234.595
1763.038	Pedoman pelaksanaan kegiatan pengembangan perbenihan tanaman pangan (BPSBTPH)		1,0000 Pedoman	168.580
1763.039	Hasil penilaian varietas (BPSBTPH)		377,0000 unit	6.517.846
1763.040	Hasil pengawasan peredaran benih (BPSBTPH)		705,0000 unit	4.402.531
1763.041	Hasil sertifikasi benih tanaman pangan (BPSBTPH)		81.066,0000 hektar	18.989.012
1763.042	Rapat koordinasi perbenihan (BPSBTPH)		3,0000 Rapat	555.190
1763.043	Pelatihan teknis bidang perbenihan tanaman pangan (BPSBTPH)		15,0000 Orang	85.597

KETENTUAN

DIPA Induk ini dituangkan lebih lanjut ke dalam DIPA Petikan dan DIPA Petikan dimaksud berlaku sebagai dokumen pelaksanaan kegiatan Satker.



DAFTAR ISI AN PELAKSANAAN ANGGARAN (DIPA) INDUK  
TAHUN ANGGARAN 2013  
NOMOR : DIPA-018.03-0/2013  
I. INFORMASI KINERJA DAN ANGGARAN PROGRAM



C. RINCIAN KINERJA PROGRAM DAN KEGIATAN :

(dalam ribuan rupiah)

KODE	PROGRAM / OUTCOME / INDIKATOR KINERJA UTAMA / KEGIATAN / INDIKATOR KINERJA KEGIATAN / OUTPUT		VOLUME / SATUAN	ALOKASI DANA
1763.044	Laporan kegiatan perbenihan (BPSBTPH)		206,0000 Laporan	18.345.438
1763.045	Sarana Prasarana, Peralatan dan Inventaris Kantor Bpsbtph	N 05	15,0000 Unit	284.800
1763.046	Sarana prasarana, peralatan laboratorium BPSBTPH		351,0000 Unit	3.926.849
1763.995	Kendaraan Bermotor		343,0000 Unit	7.913.600
1763.996	Perangkat Pengolah Data dan Komunikasi		247,0000 Unit	2.000.900
1763.997	Peralatan dan Fasilitas Perkantoran		158,0000 Unit	511.590
1763.998	Gedung/Bangunan		5.859,0000 M2	7.243.865
1763.999	Output Cadangan		1,0000 Cadangan	226.911
1764	Penguatan Perlindungan Tanaman Pangan Dari Gangguan OPT dan DPI			278.961.922
	- SLPHT dan SLI (Unit)			
	- Jumlah Maksimal Luas Areal Tanaman Pangan yang Ditoleransi Terserang Opt (Ribu Ha)			
	- Jumlah Bantuan Sarana Pengendalian OPT (Paket)			
	- Jumlah Maksimal Luas Areal Tanaman Pangan yang Ditoleransi Terkena Dpi (Ribu Ha)			
	- Pengembangan, pembinaan dan pengawalan (Paket)			
1764.001	Rancangan pengembangan perlindungan tanaman pangan	N 04	3,0000 Rancangan	507.453
1764.002	Pedoman perlindungan tanaman pangan	N 04	95,0000 Pedoman	1.037.907
1764.003	Dokumen perencanaan perlindungan tanaman pangan	N 04	31,0000 Dokumen	1.701.165
1764.004	Database perlindungan tanaman pangan	N 04	262,0000 Database	3.897.524
1764.005	Bahan informasi perlindungan tanaman pangan (PHT, OPT, dan DPI)	N 04	533,0000 Bahan	1.303.808
1764.006	Visualisasi kegiatan perlindungan tanaman pangan	N 04	62,0000 Kali	2.199.210

KETENTUAN

DIPA Induk ini dituangkan lebih lanjut ke dalam DIPA Petikan dan DIPA Petikan dimaksud berlaku sebagai dokumen pelaksanaan kegiatan Satker.



DAFTAR ISI AN PELAKSANAAN ANGGARAN (DIPA) INDUK  
TAHUN ANGGARAN 2013  
NOMOR : DIPA-018.03-0/2013  
I. INFORMASI KINERJA DAN ANGGARAN PROGRAM



C. RINCIAN KINERJA PROGRAM DAN KEGIATAN :

(dalam ribuan rupiah)

KODE	PROGRAM / OUTCOME / INDIKATOR KINERJA UTAMA / KEGIATAN / INDIKATOR KINERJA KEGIATAN / OUTPUT		VOLUME / SATUAN	ALOKASI DANA
1764.007	Rumusan paket teknologi pengendalian OPT berwawasan PHT	N 04	111,0000 Rumusan	2.546.528
1764.008	Gerakan pengendalian OPT tanaman pangan		258,0000 Kali	5.758.863
1764.009	POPT-PHP, LPHP/LAH, Kelompok Tani berprestasi	N 04	33,0000 Paket	874.207
1764.010	Rapat koordinasi perlindungan tanaman	N 04	24,0000 Rapat	1.771.290
1764.011	Administrasi pelaksana kegiatan	N 04	12,0000 Bulan	4.561.602
1764.012	Pelatihan teknis perlindungan tanaman pangan	N 04	2.557,0000 Orang	5.763.027
1764.013	Sekolah Lapangan Pengendalian Hama Terpadu (SLPHT)	N 04	70.220,0000 Orang	51.750.000
1764.014	Sekolah Lapangan Iklim (SLI)	N 04	5.300,0000 Orang	3.964.800
1764.015	Operasional Laboratorium Pengamatan Hama Penyakit/Laboratorium Agens Hayati (LPHP/LAH) sesuai standar		94,0000 Unit	9.334.541
1764.016	Operasional Brigade Proteksi Tanaman (BPT)		82,0000 Unit	5.536.830
1764.017	Laporan kegiatan perlindungan tanaman pangan		1.886,0000 Laporan	67.185.581
1764.019	Sarana prasarana, peralatan dan inventaris kantor		13,0000 Unit	159.000
1764.020	Pengujian Mutu		1.783,0000 LHP/Sertifikat	2.909.506
1764.021	Pelatihan Instrumen lab dan manajemen		57,0000 Orang	353.800
1764.022	Pedoman sistem mutu		2,0000 Pedoman	91.250
1764.023	Laporan Pelaksanaan Kegiatan BPMPT		7,0000 Laporan	418.950
1764.024	Sarana prasarana, peralatan laboratorium		19,0000 Unit	570.600
1764.028	Rehabilitasi gedung kantor, bangunan		20,0000 Unit	5.000.000
1764.030	Sarana penanggulangan OPT/ DPI		60,0000 Paket	1.900.000
1764.032	Koordinasi pengelolaan & penanganan perlindungan Tanaman Pangan		28,0000 kali/ pkt	1.715.000

KETENTUAN

DIPA Induk ini dituangkan lebih lanjut ke dalam DIPA Petikan dan DIPA Petikan dimaksud berlaku sebagai dokumen pelaksanaan kegiatan Satker.



DAFTAR ISI AN PELAKSANAAN ANGGARAN (DIPA) INDUK  
TAHUN ANGGARAN 2013  
NOMOR : DIPA-018.03-0/2013  
I. INFORMASI KINERJA DAN ANGGARAN PROGRAM



C. RINCIAN KINERJA PROGRAM DAN KEGIATAN :

(dalam ribuan rupiah)

KODE	PROGRAM / OUTCOME / INDIKATOR KINERJA UTAMA / KEGIATAN / INDIKATOR KINERJA KEGIATAN / OUTPUT	VOLUME / SATUAN	ALOKASI DANA
1764.995	Kendaraan Bermotor	153,0000 Unit	52.839.710
1764.996	Perangkat Pengolah Data dan Komunikasi	74,0000 Unit	17.826.220
1764.997	Peralatan dan Fasilitas Perkantoran	78,0000 Unit	25.483.550
1765	Penanganan Pasca Panen Tanaman Pangan		187.459.740
	- Jumlah Bantuan Sarana Pasca Panen (unit)		
	- Sekolah Lapangan Penanganan Pascapanen Tanaman Pangan		
	- Pengembangan, pembinaan dan pengawalan (Paket)		
	- Terlaksananya Apresiasi & Pembinaan Tk Propinsi		
	- Terlaksananya Pembinaan Penanganan Pascapanen Tk Pusat		
1765.001	Rancangan kebijakan pasca panen	1,0000 Rancangan	266.710
1765.002	Pedoman bidang pasca panen	3,0000 Pedoman	325.355
1765.003	Bahan informasi bidang pasca panen	8,0000 Buku	1.166.589
1765.004	Buku ketetausahaan, kepegawaian, dan perlengkapan	3,0000 Buku	260.213
1765.005	Laporan kegiatan penanganan pasca panen tanaman pangan	352,0000 Laporan	15.606.511
1765.006	Jumlah kelompok tani yang mendapatkan bantuan sarana pasca panen tanaman pangan	714,0000 Kelompok	154.800.000
1765.009	Rapat koordinasi pasca panen	2,0000 Rapat	739.655
1765.995	Kendaraan Bermotor	9,0000 Unit	207.000
1765.996	Perangkat Pengolah Data dan Komunikasi	134,0000 Unit	835.500
1765.997	Peralatan dan Fasilitas Perkantoran	35,0000 Unit	543.515
1765.999	Output Cadangan	12,0000 Cadangan	12.708.692
1766	Dukungan Manajemen dan Teknis Lainnya pada Ditjen Tanaman Pangan		287.947.170
	- Dokumen manajemen perencanaan, keuangan, umum serta evaluasi dan pelaporan (Paket)		
	- Jumlah Dokumen Perencanaan, Keuangan, Umum Serta Evaluasi dan Pelaporan Program Peningkatan Produksi, Produktivitas, dan Mutu Tanaman Pangan untuk Mencapai Swasembada dan Swasembada Berkelanjutan. (Pa		
	- Bantuan penanganan bencana alam dalam rangka pengamanan produksi (Paket)		
	- Bantuan Usaha Agribisnis Tanaman Pangan Kepada Lm3		

KETENTUAN

DIPA Induk ini dituangkan lebih lanjut ke dalam DIPA Petikan dan DIPA Petikan dimaksud berlaku sebagai dokumen pelaksanaan kegiatan Satker.



DAFTAR ISI AN PELAKSANAAN ANGGARAN (DIPA) INDUK  
TAHUN ANGGARAN 2013  
NOMOR : DIPA-018.03-0/2013  
I. INFORMASI KINERJA DAN ANGGARAN PROGRAM



C. RINCIAN KINERJA PROGRAM DAN KEGIATAN :

(dalam ribuan rupiah)

KODE	PROGRAM / OUTCOME / INDIKATOR KINERJA UTAMA / KEGIATAN / INDIKATOR KINERJA KEGIATAN / OUTPUT	VOLUME / SATUAN	ALOKASI DANA
	- Bantuan Modal untuk LM3 (paket)		
	- Bantun Bencana Alam Dalam Rangka Pengamanan Produksi (Paket)		
1766.002	Rancangan program, kegiatan dan rencana kerja tanaman pangan	442,0000 Rancangan	15.487.511
1766.003	Dokumen perencanaan kegiatan/anggaran tanaman pangan	7,0000 Dokumen	3.713.628
1766.004	Dokumen pelaksanaan kegiatan/anggaran tanaman pangan	4,0000 Dokumen	1.416.140
1766.005	Pedoman manajemen tanaman pangan	5,0000 Pedoman	352.297
1766.006	Dokumen manajemen tanaman pangan	10,0000 Dokumen	3.764.496
1766.007	Pelatihan bidang manajemen tanaman pangan	1.226,0000 Orang	3.299.829
1766.008	Peraturan/rancangan peraturan bidang tanaman pangan	1,0000 Peraturan	374.252
1766.010	Penghargaan kepada petani/keompok tani, petugas/pegawai serta pelaku agribisnis	1,0000 Paket	735.215
1766.011	Hasil study/kajian bidang tanaman pangan	1,0000 Study/kajian	296.900
1766.012	Administrasi pelaksanaan kegiatan manajemen tanaman pangan	12,0000 Bulan	16.427.095
1766.013	Bantuan usaha agribisnis tanaman pangan kepada LM3	280,0000 LM3/lembaga	30.327.301
1766.014	Bantuan penanganan bencana alam	2,0000 Paket	45.612.490
1766.015	Data dan informasi tanaman pangan	98,0000 Data	19.696.578
1766.017	Laporan pelaksanaan manajemen tanaman pangan	1.162,0000 Laporan	38.291.913
1766.018	Laporan Koordinasi, Kunjungan Kerja, Assistensi, Pembinaan, Monitoring dan Evaluasi Manajemen Tanaman Pangan	12,0000 Laporan	7.225.816
1766.019	Sarana Prasarana, Peralatan dan Inventaris Kantor	3,0000 Unit	20.000
1766.023	Sarana Produksi pertanian	36,0000 Unit/Pkt	1.400.000
1766.025	Pameran bidang tanaman pangan	5,0000 Paket	966.171
1766.026	Publikasi bidang tanaman pangan	3,0000 Paket	999.064
1766.994	Layanan Perkantoran	12,0000 Bulan Layanan	63.638.636
1766.995	Kendaraan Bermotor	50,0000 Unit	20.375.000
1766.996	Perangkat Pengolah Data dan Komunikasi	348,0000 Unit	4.521.288
1766.997	Peralatan dan Fasilitas Perkantoran	5,0000 Unit	798.000
1766.998	Gedung/Bangunan	3.000,0000 M2	6.593.550

KETENTUAN

DIPA Induk ini dituangkan lebih lanjut ke dalam DIPA Petikan dan DIPA Petikan dimaksud berlaku sebagai dokumen pelaksanaan kegiatan Satker.





DAFTAR ISI AN PELAKSANAAN ANGGARAN (DIPA) INDUK  
TAHUN ANGGARAN 2013  
NOMOR : DIPA-018.03-0/2013  
I. INFORMASI KINERJA DAN ANGGARAN PROGRAM



C. RINCIAN KINERJA PROGRAM DAN KEGIATAN :

(dalam ribuan rupiah)

KODE	PROGRAM / OUTCOME / INDIKATOR KINERJA UTAMA / KEGIATAN / INDIKATOR KINERJA KEGIATAN / OUTPUT	VOLUME / SATUAN	ALOKASI DANA
1766.999	Output Cadangan	4,0000 Cadangan	1.614.000
1767	Pengembangan Metode Pengujian Mutu Benih dan Penerapan Sistem Mutu Laboratorium Pengujian Benih <ul style="list-style-type: none"> <li>- Jumlah laboratorium yang menerapkan sistem mutu (Laboratorium)</li> <li>- Jumlah pelaksanaan uji petik mutu benih yang beredar (Sampel)</li> <li>- Jumlah Laboratorium Peserta Uji Profisiensi (Laboratorium)</li> <li>- Jumlah Laboratorium yang Menerapkan Sistem Mutu (Laboratorium),</li> <li>- Jumlah pelaksanaan uji petik mutu benih yang beredar</li> <li>- Jumlah Laboratorium Peserta Uji Profisiensi (Laboratorium), Dan</li> </ul>		8.440.596
1767.002	Rancangan kerja Pengembangan Pengujian Mutu Benih TPH	1,0000 Rancangan	139.670
1767.003	Pedoman/literatur	1,0000 Pedoman	83.310
1767.004	Pengembangan metode dan validasi metode	10,0000 Metode	641.960
1767.005	Pelayanan pengujian mutu benih	1.000,0000 Sampel	210.800
1767.007	Koleksi varietas/IPTB/DNA	90,0000 Koleksi	37.750
1767.008	Fasilitasi penerapan sistem mutu	8,0000 Laboratorium	297.840
1767.009	Standarisasi laboratorium	4,0000 sertifikat akreditasi	562.470
1767.010	Uji petik mutu benih yang beredar	90,0000 Sampel	71.500
1767.011	Pelatihan teknis, umum dan magang	130,0000 Orang	479.220
1767.012	Administrasi pelaksanaan kegiatan	12,0000 Bulan	351.510
1767.014	Jurnal /Majalah Vigor	4,0000 Edisi	103.700
1767.023	Laporan kegiatan pengembangan metode pengujian mutu benih dan penerapan sistem mutu laboratorium pengujian benih	12,0000 Laporan	429.400
1767.994	Layanan Perkantoran	12,0000 Bulan Layanan	4.414.270
1767.996	Perangkat Pengolah Data dan Komunikasi	13,0000 Unit	150.000
1767.997	Peralatan dan Fasilitas Perkantoran	76,0000 Unit	318.596
1767.998	Gedung/Bangunan	281,0000 M2	148.600
1768	Pengembangan Peramalan Serangan Organisme Pengganggu Tumbuhan <ul style="list-style-type: none"> <li>- Jumlah informasi peramalan serangan OPT</li> </ul>		12.500.000

KETENTUAN

DIPA Induk ini dituangkan lebih lanjut ke dalam DIPA Petikan dan DIPA Petikan dimaksud berlaku sebagai dokumen pelaksanaan kegiatan Satker.



DAFTAR ISI AN PELAKSANAAN ANGGARAN (DIPA) INDUK  
TAHUN ANGGARAN 2013  
NOMOR : DIPA-018.03-0/2013  
I. INFORMASI KINERJA DAN ANGGARAN PROGRAM



C. RINCIAN KINERJA PROGRAM DAN KEGIATAN :

(dalam ribuan rupiah)

KODE	PROGRAM / OUTCOME / INDIKATOR KINERJA UTAMA / KEGIATAN / INDIKATOR KINERJA KEGIATAN / OUTPUT		VOLUME / SATUAN	ALOKASI DANA
	- Jumlah teknologi pengamatan, peramalan, dan pengendalian OPT - Jumlah Propinsi yang Menerapkan Teknologi Pengamatan, Peramalan dan Pengendalian Opt (Propinsi)			
1768.002	Rancangan kerja Balai Besar Peramalan OPT (BBPOPT)		8,0000 Rancangan	693.120
1768.003	Data dan Informasi Ramalan Serangan OPT Pangan	KLO	70,0000 Data	1.752.889
1768.004	Operasional laboratorium pengelolaan OPT		6,0000 Lab	441.940
1768.005	Produk agens pengendali hayati (padat)		3.000,0000 Kg	61.100
1768.006	Produk agens pengendali hayati (cair/isolat)		3.000,0000 test tube	60.500
1768.007	Model peramalan OPT		12,0000 Model	422.200
1768.008	Layanan diseminasi informasi pengamatan peramalan dan pengendalian OPT		6,0000 Pameran	1.144.494
1768.009	Penerapan dan Pengembangan Peramalan OPT	KLO	24,0000 Lokasi	318.483
1768.010	Pelatihan pengamatan, peramalan dan pengendalian OPT		93,0000 Orang	297.000
1768.012	Administrasi pelaksanaan kegiatan		12,0000 bulan	577.980
1768.013	Laporan kegiatan Pengembangan Peramalan Serangan Organisme Pengganggu Tumbuhan		51,0000 Laporan	301.800
1768.994	Layanan Perkantoran		12,0000 Bulan Layanan	5.539.787
1768.996	Perangkat Pengolah Data dan Komunikasi		43,0000 Unit	339.000
1768.997	Peralatan dan Fasilitas Perkantoran		190,0000 Unit	535.521
1768.998	Gedung/Bangunan		8,0000 M2	14.186

KETENTUAN

DIPA Induk ini dituangkan lebih lanjut ke dalam DIPA Petikan dan DIPA Petikan dimaksud berlaku sebagai dokumen pelaksanaan kegiatan Satker.

Jakarta, 05 Desember 2012

DIRJEN TANAMAN PANGAN



DAFTAR ISI AN PELAKSANAAN ANGGARAN (DIPA) INDUK  
TAHUN ANGGARAN 2013  
NOMOR : DIPA-018.03-0/2013  
II. RINCIAN ALOKASI ANGGARAN PER SATKER



A. IDENTITAS UNIT :

1. KEMENTERIAN NEGARA / LEMBAGA : 018 KEMENTERIAN PERTANIAN  
2. UNIT ORGANISASI : 018.03 DITJEN TANAMAN PANGAN  
3. PAGU : Rp. 3.138.097.366.000  
(TIGA TRILYUN SERATUS TIGA PULUH DELAPAN MILIAR SEMBILAN PULUH TUJUH JUTA TIGA RATUS ENAM PULUH ENAM RIBU RUPIAH)

B. RINCIAN ALOKASI ANGGARAN PER SATKER

(dalam ribuan rupiah)

NO.	KODE	PROGRAM / PROPINSI / SATKER / SUMBER DANA	KP KD DK TP UB	JENIS BELANJA				PAGU/TARGET PENDAPATAN	BLOKIR
				PEGAWAI 51	BARANG 52	MODAL 53	BANTUAN SOSIAL 57		
1	2	3	4	5	6	7	8	9=5+6+7+8	10
	018.03.06	Program Peningkatan Produksi, Produktivitas dan Mutu Tanaman Pangan Untuk Mencapai Swasembada dan Swasembada Berkelanjutan		61.327.306	744.320.421	121.675.715	2.210.773.924	3.138.097.366	154.085.422
	01	DKI JAKARTA		56.578.613	136.270.858	109.750.491	358.977.598	661.577.560	146.441.112
	010082	BALAI BESAR PENGEMBANGAN PENGUJIAN MUTU BENIH TANAMAN PANGAN & HORTIKULTURA DKI JAKARTA	KD	3.244.266	4.579.134	617.196	0	8.440.596	0
	A00	RM		3.244.266	4.579.134	617.196	0	8.440.596	0
	019044	DINAS KELAUTAN DAN PERTANIAN PROVINSI DKI JAKARTA	DK	0	2.022.546	0	0	2.022.546	0
	A00	RM		0	2.022.546	0	0	2.022.546	0
	A00	RM		0	200.000	0	0	200.000	200.000
	238251	DIREKTORAT JENDERAL TANAMAN PANGAN	KP	53.334.347	129.469.178	109.133.295	358.977.598	650.914.418	146.241.112
	A00	RM		53.334.347	129.206.678	108.999.795	358.977.598	650.518.418	146.241.112
	D00	PNBP		0	262.500	133.500	0	396.000	0
	02	JAWA BARAT		4.748.693	45.752.414	1.385.312	107.400.725	159.287.144	769.600
	020072	BALAI BESAR PERAMALAN ORGANISME PENGANGGU TUMBUHAN KARAWANG JABAR	KD	4.748.693	7.001.295	750.012	0	12.500.000	0
	A00	RM		4.748.693	7.001.295	750.012	0	12.500.000	0
	029102	DINAS PERTANIAN TANAMAN PANGAN PROPINSI JAWA BARAT	DK	0	24.024.780	225.000	0	24.249.780	0
	A00	RM		0	24.024.780	225.000	0	24.249.780	0
	A00	RM		0	3.717.147	410.300	6.170.925	10.298.372	769.600
	029103	DINAS PERTANIAN DAN KEHUTANAN KAB BOGOR	TP	0	586.462	0	2.722.200	3.308.662	0
	A00	RM		0	586.462	0	2.722.200	3.308.662	0
	029104	DINAS PERTANIAN TANAMAN PANGAN KAB SUKABUMI	TP	0	789.262	0	14.088.100	14.877.362	0
	A00	RM		0	789.262	0	14.088.100	14.877.362	0
	029106	DINAS PERTANIAN TANAMAN PANGAN DAN HORTIKULTURA KAB CIANJUR	TP	0	738.262	0	6.437.850	7.176.112	0

KETENTUAN

DIPA Induk ini dituangkan lebih lanjut ke dalam DIPA Petikan dan DIPA Petikan dimaksud berlaku sebagai dokumen pelaksanaan kegiatan Satker.



DAFTAR ISI AN PELAKSANAAN ANGGARAN (DIPA) INDUK  
TAHUN ANGGARAN 2013  
NOMOR : DIPA-018.03-0/2013  
II. RINCIAN ALOKASI ANGGARAN PER SATKER



A. IDENTITAS UNIT :

1. KEMENTERIAN NEGARA / LEMBAGA : 018 KEMENTERIAN PERTANIAN  
2. UNIT ORGANISASI : 018.03 DITJEN TANAMAN PANGAN  
3. PAGU : Rp. 3.138.097.366.000  
(TIGA TRILYUN SERATUS TIGA PULUH DELAPAN MILIAR SEMBILAN PULUH TUJUH JUTA TIGA RATUS ENAM PULUH ENAM RIBU RUPIAH)

B. RINCIAN ALOKASI ANGGARAN PER SATKER

(dalam ribuan rupiah)

NO.	KODE	PROGRAM / PROPINSI / SATKER / SUMBER DANA	KP KD DK TP UB	JENIS BELANJA				PAGU/TARGET PENDAPATAN	BLOKIR
				PEGAWAI 51	BARANG 52	MODAL 53	BANTUAN SOSIAL 57		
1	2	3	4	5	6	7	8	9=5+6+7+8	10
	A00	RM		0	738.262	0	6.437.850	7.176.112	0
	029108	DINAS PERTANIAN, PERKEBUNAN DAN KEHUTANAN KAB BEKASI	TP	0	586.462	0	2.006.000	2.592.462	0
	A00	RM		0	586.462	0	2.006.000	2.592.462	0
	029109	DINAS PERTANIAN DAN KEHUTANAN KABUPATEN KARAWANG	TP	0	742.462	0	4.079.850	4.822.312	0
	A00	RM		0	742.462	0	4.079.850	4.822.312	0
	029112	DINAS PERTANIAN TANAMAN PANGAN KABUPATEN SUBANG	TP	0	713.062	0	4.578.350	5.291.412	0
	A00	RM		0	713.062	0	4.578.350	5.291.412	0
	029113	DINAS PERTANIAN PERKEBUNAN DAN KEHUTANAN KAB BANDUNG	TP	0	664.862	0	5.008.100	5.672.962	0
	A00	RM		0	664.862	0	5.008.100	5.672.962	0
	029115	DINAS PERTANIAN TANAMAN PANGAN DAN HORTIKULTURA KAB SUMEDANG	TP	0	665.062	0	5.513.775	6.178.837	0
	A00	RM		0	665.062	0	5.513.775	6.178.837	0
	029117	DINAS TANAMAN PANGAN DAN HORTIKULTURA KABUPATEN GARUT	TP	0	750.062	0	7.535.675	8.285.737	0
	A00	RM		0	750.062	0	7.535.675	8.285.737	0
	029119	DINAS PERTANIAN TANAMAN PANGAN KABUPATEN TASIKMALAYA	TP	0	694.462	0	5.767.200	6.461.662	0
	A00	RM		0	694.462	0	5.767.200	6.461.662	0
	029122	DINAS PERTANIAN TANAMAN PANGAN KAB CIAMIS	TP	0	742.862	0	14.744.775	15.487.637	0
	A00	RM		0	742.862	0	14.744.775	15.487.637	0
	029125	DINAS PERTANIAN, PERKEBUNAN, PETERNAKAN DAN KEHUTANAN KAB. CIREBON	TP	0	586.462	0	2.006.000	2.592.462	0
	A00	RM		0	586.462	0	2.006.000	2.592.462	0
	029128	DINAS PERTANIAN, PETERNAKAN DAN PERIKANAN KAB KUNINGAN	TP	0	605.262	0	3.548.125	4.153.387	0
	A00	RM		0	605.262	0	3.548.125	4.153.387	0
	029129	DINAS PERTANIAN DAN PETERNAKAN KAB INDRAMAYU	TP	0	906.862	0	15.357.000	16.263.862	0

KETENTUAN

DIPA Induk ini dituangkan lebih lanjut ke dalam DIPA Petikan dan DIPA Petikan dimaksud berlaku sebagai dokumen pelaksanaan kegiatan Satker.



DAFTAR ISI AN PELAKSANAAN ANGGARAN (DIPA) INDUK  
TAHUN ANGGARAN 2013  
NOMOR : DIPA-018.03-0/2013  
II. RINCIAN ALOKASI ANGGARAN PER SATKER



A. IDENTITAS UNIT :

1. KEMENTERIAN NEGARA / LEMBAGA : 018 KEMENTERIAN PERTANIAN  
2. UNIT ORGANISASI : 018.03 DITJEN TANAMAN PANGAN  
3. PAGU : Rp. 3.138.097.366.000  
(TIGA TRILYUN SERATUS TIGA PULUH DELAPAN MILIAR SEMBILAN PULUH TUJUH JUTA TIGA RATUS ENAM PULUH ENAM RIBU RUPIAH)

B. RINCIAN ALOKASI ANGGARAN PER SATKER

(dalam ribuan rupiah)

NO.	KODE	PROGRAM / PROPINSI / SATKER / SUMBER DANA	KP KD DK TP UB	JENIS BELANJA				PAGU/TARGET PENDAPATAN	BLOKIR
				PEGAWAI 51	BARANG 52	MODAL 53	BANTUAN SOSIAL 57		
1	2	3	4	5	6	7	8	9=5+6+7+8	10
	A00	RM		0	906.862	0	15.357.000	16.263.862	0
	029132	DINAS PERTANIAN DAN PERIKANAN KAB MAJALENGKA	TP	0	681.062	0	5.501.150	6.182.212	0
	A00	RM		0	681.062	0	5.501.150	6.182.212	0
	029133	DINAS PERTANIAN, PERKEBUNAN DAN KEHUTANAN KAB. BANDUNG BARAT	TP	0	556.262	0	2.335.650	2.891.912	0
	A00	RM		0	556.262	0	2.335.650	2.891.912	0
	03	JAWA TENGAH		0	40.832.469	0	112.761.725	153.594.194	200.000
	031549	DINAS PERTANIAN PERKEBUNAN DAN KEHUTANAN KABUPATEN BANYUMAS	TP	0	557.262	0	2.697.000	3.254.262	0
	A00	RM		0	557.262	0	2.697.000	3.254.262	0
	039092	DINAS PERTANIAN TANAMAN PANGAN DAN HORTIKULTURA PROPINSI JAWA TENGAH	DK	0	23.305.951	0	0	23.305.951	0
	A00	RM		0	23.305.951	0	0	23.305.951	0
	A00	RM		0	4.119.452	0	11.001.610	15.121.062	200.000
	039100	DINAS PERTANIAN, PERKEBUNAN DAN KEHUTANAN KABUPATEN SEMARANG	TP	0	515.102	0	2.415.165	2.930.267	0
	A00	RM		0	515.102	0	2.415.165	2.930.267	0
	039101	DINAS PERTANIAN, PETERNAKAN, PERKEBUNAN DAN KEHUTANAN KABUPATEN KENDAL	TP	0	557.902	0	2.055.940	2.613.842	0
	A00	RM		0	557.902	0	2.055.940	2.613.842	0
	039102	DINAS PERTANIAN KAB DEMAK	TP	0	593.862	0	3.034.400	3.628.262	0
	A00	RM		0	593.862	0	3.034.400	3.628.262	0
	039103	DINAS PERTANIAN, TANAMAN PANGAN DAN HORTIKULTURA KABUPATEN GROBOGAN	TP	0	774.342	0	16.943.280	17.717.622	0
	A00	RM		0	774.342	0	16.943.280	17.717.622	0
	039109	DINAS PERTANIAN, TANAMAN PANGAN DAN HORTIKULTURA KAB. BREBES	TP	0	616.142	0	2.865.280	3.481.422	0
	A00	RM		0	616.142	0	2.865.280	3.481.422	0
	039110	DINAS PERTANIAN, TANAMAN PANGAN DAN PETERNAKAN KAB. PATI	TP	0	591.662	0	3.381.650	3.973.312	0

KETENTUAN

DIPA Induk ini dituangkan lebih lanjut ke dalam DIPA Petikan dan DIPA Petikan dimaksud berlaku sebagai dokumen pelaksanaan kegiatan Satker.



DAFTAR ISI AN PELAKSANAAN ANGGARAN (DIPA) INDUK  
TAHUN ANGGARAN 2013  
NOMOR : DIPA-018.03-0/2013  
II. RINCIAN ALOKASI ANGGARAN PER SATKER



A. IDENTITAS UNIT :

1. KEMENTERIAN NEGARA / LEMBAGA : 018 KEMENTERIAN PERTANIAN  
2. UNIT ORGANISASI : 018.03 DITJEN TANAMAN PANGAN  
3. PAGU : Rp. 3.138.097.366.000  
(TIGA TRILYUN SERATUS TIGA PULUH DELAPAN MILIAR SEMBILAN PULUH TUJUH JUTA TIGA RATUS ENAM PULUH ENAM RIBU RUPIAH)

B. RINCIAN ALOKASI ANGGARAN PER SATKER

(dalam ribuan rupiah)

NO.	KODE	PROGRAM / PROPINSI / SATKER / SUMBER DANA	KP KD DK TP UB	JENIS BELANJA				PAGU/TARGET PENDAPATAN	BLOKIR
				PEGAWAI 51	BARANG 52	MODAL 53	BANTUAN SOSIAL 57		
1	2	3	4	5	6	7	8	9=5+6+7+8	10
	A00	RM		0	591.662	0	3.381.650	3.973.312	0
	039112	DINAS PERTANIAN DAN KEHUTANAN KAB. PEMALANG	TP	0	537.462	0	2.170.900	2.708.362	0
	A00	RM		0	537.462	0	2.170.900	2.708.362	0
	039114	DINAS PERTANIAN DAN KEHUTANAN KABUPATEN REMBANG	TP	0	542.262	0	4.134.800	4.677.062	0
	A00	RM		0	542.262	0	4.134.800	4.677.062	0
	039116	DINAS PERTANIAN, PERKEBUNAN, PETERNAKAN DAN PERIKANAN KABUPATEN BLORA	TP	0	618.062	0	6.525.525	7.143.587	0
	A00	RM		0	618.062	0	6.525.525	7.143.587	0
	039119	DINAS PERTANIAN DAN PETERNAKAN KABUPATEN CILACAP	TP	0	711.262	0	8.043.050	8.754.312	0
	A00	RM		0	711.262	0	8.043.050	8.754.312	0
	039121	DINAS PERTANIAN, PERIKANAN DAN PETERNAKAN KABUPATEN BANJARNEGARA	TP	0	585.662	0	2.957.650	3.543.312	0
	A00	RM		0	585.662	0	2.957.650	3.543.312	0
	039122	DINAS PERTANIAN, TANAMAN PANGAN, PERKEBUNAN DAN KEHUTANAN KAB. MAGELANG	TP	0	508.062	0	1.655.800	2.163.862	0
	A00	RM		0	508.062	0	1.655.800	2.163.862	0
	039124	DINAS PERTANIAN, PERKEBUNAN DAN KEHUTANAN KABUPATEN TEMANGGUNG	TP	0	537.462	0	3.231.300	3.768.762	0
	A00	RM		0	537.462	0	3.231.300	3.768.762	0
	039125	DINAS PERTANIAN TANAMAN PANGAN KABUPATEN WONOSOBO	TP	0	488.462	0	1.588.800	2.077.262	0
	A00	RM		0	488.462	0	1.588.800	2.077.262	0
	039127	DINAS PERTANIAN DAN PETERNAKAN KABUPATEN KEBUMEN	TP	0	661.862	0	6.031.100	6.692.962	0
	A00	RM		0	661.862	0	6.031.100	6.692.962	0
	039128	DINAS PERTANIAN DAN KETAHANAN PANGAN KAB. KLATEN	TP	0	537.662	0	3.506.050	4.043.712	0
	A00	RM		0	537.662	0	3.506.050	4.043.712	0
	039129	DINAS PERTANIAN, PERKEBUNAN DAN KEHUTANAN KABUPATEN BOYOLALI	TP	0	530.982	0	2.404.120	2.935.102	0

KETENTUAN

DIPA Induk ini dituangkan lebih lanjut ke dalam DIPA Petikan dan DIPA Petikan dimaksud berlaku sebagai dokumen pelaksanaan kegiatan Satker.



DAFTAR ISI AN PELAKSANAAN ANGGARAN (DIPA) INDUK  
TAHUN ANGGARAN 2013  
NOMOR : DIPA-018.03-0/2013  
II. RINCIAN ALOKASI ANGGARAN PER SATKER



A. IDENTITAS UNIT :

1. KEMENTERIAN NEGARA / LEMBAGA : 018 KEMENTERIAN PERTANIAN  
2. UNIT ORGANISASI : 018.03 DITJEN TANAMAN PANGAN  
3. PAGU : Rp. 3.138.097.366.000  
(TIGA TRILYUN SERATUS TIGA PULUH DELAPAN MILIAR SEMBILAN PULUH TUJUH JUTA TIGA RATUS ENAM PULUH ENAM RIBU RUPIAH)

B. RINCIAN ALOKASI ANGGARAN PER SATKER

(dalam ribuan rupiah)

NO.	KODE	PROGRAM / PROPINSI / SATKER / SUMBER DANA	KP KD DK TP UB	JENIS BELANJA				PAGU/TARGET PENDAPATAN	BLOKIR
				PEGAWAI 51	BARANG 52	MODAL 53	BANTUAN SOSIAL 57		
1	2	3	4	5	6	7	8	9=5+6+7+8	10
	A00	RM		0	530.982	0	2.404.120	2.935.102	0
	039130	DINAS PERTANIAN KAB. SRAGEN	TP	0	586.662	0	2.721.400	3.308.062	0
	A00	RM		0	586.662	0	2.721.400	3.308.062	0
	039131	DINAS PERTANIAN KABUPATEN SUKOHARJO	TP	0	550.062	0	1.698.225	2.248.287	0
	A00	RM		0	550.062	0	1.698.225	2.248.287	0
	039132	DINAS PERTANIAN TANAMAN PANGAN, PERKEBUNAN DAN KEHUTANAN KAB. KARANGANYAR	TP	0	535.022	0	2.648.010	3.183.032	0
	A00	RM		0	535.022	0	2.648.010	3.183.032	0
	039133	DINAS PERTANIAN TANAMAN PANGAN DAN HORTIKULTURA KABUPATEN WONOGIRI	TP	0	682.822	0	14.057.260	14.740.082	0
	A00	RM		0	682.822	0	14.057.260	14.740.082	0
	039580	DINAS PERTANIAN KABUPATEN PURWOREJO	TP	0	587.022	0	4.993.410	5.580.432	0
	A00	RM		0	587.022	0	4.993.410	5.580.432	0
	04	DI YOGYAKARTA		0	12.980.781	0	39.876.050	52.856.831	300.000
	049059	DINAS PERTANIAN PROVINSI D.I. YOGYAKARTA	DK	0	9.120.762	0	0	9.120.762	0
	A00	RM		0	9.120.762	0	0	9.120.762	0
	A00	RM		0	1.011.971	0	940.000	1.951.971	300.000
	049063	DINAS PERTANIAN DAN KEHUTANAN KABUPATEN BANTUL	TP	0	600.062	0	4.696.150	5.296.212	0
	A00	RM		0	600.062	0	4.696.150	5.296.212	0
	049064	DINAS PERTANIAN, PERIKANAN DAN KEHUTANAN KABUPATEN SLEMAN	TP	0	664.062	0	4.293.550	4.957.612	0
	A00	RM		0	664.062	0	4.293.550	4.957.612	0
	049065	DINAS TANAMAN PANGAN DAN HORTIKULTURA KAB. GUNUNG KIDUL	TP	0	1.046.262	0	26.909.050	27.955.312	0
	A00	RM		0	1.046.262	0	26.909.050	27.955.312	0
	049068	DINAS PERTANIAN DAN KEHUTANAN KABUPATEN KULONPROGO	TP	0	537.662	0	3.037.300	3.574.962	0

KETENTUAN

DIPA Induk ini dituangkan lebih lanjut ke dalam DIPA Petikan dan DIPA Petikan dimaksud berlaku sebagai dokumen pelaksanaan kegiatan Satker.



DAFTAR ISI AN PELAKSANAAN ANGGARAN (DIPA) INDUK  
TAHUN ANGGARAN 2013  
NOMOR : DIPA-018.03-0/2013  
II. RINCIAN ALOKASI ANGGARAN PER SATKER



A. IDENTITAS UNIT :

1. KEMENTERIAN NEGARA / LEMBAGA : 018 KEMENTERIAN PERTANIAN  
2. UNIT ORGANISASI : 018.03 DITJEN TANAMAN PANGAN  
3. PAGU : Rp. 3.138.097.366.000  
(TIGA TRILYUN SERATUS TIGA PULUH DELAPAN MILIAR SEMBILAN PULUH TUJUH JUTA TIGA RATUS ENAM PULUH ENAM RIBU RUPIAH)

B. RINCIAN ALOKASI ANGGARAN PER SATKER

(dalam ribuan rupiah)

NO.	KODE	PROGRAM / PROPINSI / SATKER / SUMBER DANA	KP KD DK TP UB	JENIS BELANJA				PAGU/TARGET PENDAPATAN	BLOKIR
				PEGAWAI 51	BARANG 52	MODAL 53	BANTUAN SOSIAL 57		
1	2	3	4	5	6	7	8	9=5+6+7+8	10
	A00	RM		0	537.662	0	3.037.300	3.574.962	0
	05	JAWA TIMUR		0	46.912.046	400.000	239.029.355	286.341.401	400.000
	059106	DINAS PERTANIAN PROPINSI JAWA TIMUR	DK	0	26.890.668	0	0	26.890.668	0
	A00	RM		0	26.890.668	0	0	26.890.668	0
	A00	RM		0	2.627.162	400.000	5.366.250	8.393.412	400.000
	059115	DINAS PERTANIAN KABUPATEN GRESIK	TP	0	548.422	0	3.922.610	4.471.032	0
	A00	RM		0	548.422	0	3.922.610	4.471.032	0
	059118	DINAS PERTANIAN KABUPATEN SAMPANG	TP	0	690.062	0	10.314.850	11.004.912	0
	A00	RM		0	690.062	0	10.314.850	11.004.912	0
	059119	DINAS PERTANIAN KABUPATEN PAMEKASAN	TP	0	535.502	0	2.719.640	3.255.142	0
	A00	RM		0	535.502	0	2.719.640	3.255.142	0
	059120	DINAS PERTANIAN KABUPATEN SUMENEP	TP	0	547.182	0	5.238.420	5.785.602	0
	A00	RM		0	547.182	0	5.238.420	5.785.602	0
	059121	DINAS PERTANIAN DAN PETERNAKAN KABUPATEN BANGKALAN	TP	0	608.902	0	5.751.140	6.360.042	0
	A00	RM		0	608.902	0	5.751.140	6.360.042	0
	059123	DINAS PERTANIAN TANAMAN PANGAN DAN HOLTIKULTURA KABUPATEN BONDOWOSO	TP	0	539.422	0	4.021.960	4.561.382	0
	A00	RM		0	539.422	0	4.021.960	4.561.382	0
	059125	DINAS PERTANIAN KABUPATEN SITUBONDO	TP	0	470.822	0	2.615.460	3.086.282	0
	A00	RM		0	470.822	0	2.615.460	3.086.282	0
	059127	DINAS PERTANIAN KEHUTANAN PERKEBUNAN DAN PETERNAKAN KAB. BANYUWANGI	TP	0	800.542	0	22.455.680	23.256.222	0
	A00	RM		0	800.542	0	22.455.680	23.256.222	0
	059129	DINAS PERTANIAN DAN PERKEBUNAN KAB MALANG	TP	0	533.822	0	2.955.760	3.489.582	0

KETENTUAN

DIPA Induk ini dituangkan lebih lanjut ke dalam DIPA Petikan dan DIPA Petikan dimaksud berlaku sebagai dokumen pelaksanaan kegiatan Satker.





DAFTAR ISI AN PELAKSANAAN ANGGARAN (DIPA) INDUK  
TAHUN ANGGARAN 2013  
NOMOR : DIPA-018.03-0/2013  
II. RINCIAN ALOKASI ANGGARAN PER SATKER



A. IDENTITAS UNIT :

1. KEMENTERIAN NEGARA / LEMBAGA : 018 KEMENTERIAN PERTANIAN  
2. UNIT ORGANISASI : 018.03 DITJEN TANAMAN PANGAN  
3. PAGU : Rp. 3.138.097.366.000  
(TIGA TRILYUN SERATUS TIGA PULUH DELAPAN MILIAR SEMBILAN PULUH TUJUH JUTA TIGA RATUS ENAM PULUH ENAM RIBU RUPIAH)

B. RINCIAN ALOKASI ANGGARAN PER SATKER

(dalam ribuan rupiah)

NO.	KODE	PROGRAM / PROPINSI / SATKER / SUMBER DANA	KP KD DK TP UB	JENIS BELANJA				PAGU/TARGET PENDAPATAN	BLOKIR
				PEGAWAI 51	BARANG 52	MODAL 53	BANTUAN SOSIAL 57		
1	2	3	4	5	6	7	8	9=5+6+7+8	10
	A00	RM		0	533.822	0	2.955.760	3.489.582	0
	059131	DINAS PERTANIAN TANAMAN PANGAN KABUPATEN PASURUAN	TP	0	730.262	0	18.757.850	19.488.112	0
	A00	RM		0	730.262	0	18.757.850	19.488.112	0
	059133	DINAS PERTANIAN KABUPATEN PROBOLINGGO	TP	0	564.902	0	3.577.040	4.141.942	0
	A00	RM		0	564.902	0	3.577.040	4.141.942	0
	059134	DINAS PERTANIAN KABUPATEN LUMAJANG	TP	0	591.902	0	6.276.240	6.868.142	0
	A00	RM		0	591.902	0	6.276.240	6.868.142	0
	059137	DINAS PERTANIAN KABUPATEN KEDIRI	TP	0	510.022	0	3.519.960	4.029.982	0
	A00	RM		0	510.022	0	3.519.960	4.029.982	0
	059140	DINAS PERTANIAN DAERAH KAB NGANJUK	TP	0	686.382	0	10.639.220	11.325.602	0
	A00	RM		0	686.382	0	10.639.220	11.325.602	0
	059142	DINAS PERTANIAN KEHUTANAN DAN PERKEBUNAN KAB TRENGGALEK	TP	0	536.382	0	4.964.870	5.501.252	0
	A00	RM		0	536.382	0	4.964.870	5.501.252	0
	059143	DINAS PERTANIAN KABUPATEN BLITAR	TP	0	622.662	0	7.860.200	8.482.862	0
	A00	RM		0	622.662	0	7.860.200	8.482.862	0
	059144	DINAS PERTANIAN KABUPATEN MADIUN	TP	0	627.222	0	8.409.810	9.037.032	0
	A00	RM		0	627.222	0	8.409.810	9.037.032	0
	059147	DINAS PERTANIAN KABUPATEN NGAWI	TP	0	733.782	0	12.202.070	12.935.852	0
	A00	RM		0	733.782	0	12.202.070	12.935.852	0
	059149	DINAS PERTANIAN KABUPATEN MAGETAN	TP	0	550.062	0	3.887.850	4.437.912	0
	A00	RM		0	550.062	0	3.887.850	4.437.912	0
	059151	DINAS PERTANIAN KABUPATEN PONOROGO	TP	0	599.742	0	5.610.280	6.210.022	0

KETENTUAN

DIPA Induk ini dituangkan lebih lanjut ke dalam DIPA Petikan dan DIPA Petikan dimaksud berlaku sebagai dokumen pelaksanaan kegiatan Satker.



DAFTAR ISI AN PELAKSANAAN ANGGARAN (DIPA) INDUK  
TAHUN ANGGARAN 2013  
NOMOR : DIPA-018.03-0/2013  
II. RINCIAN ALOKASI ANGGARAN PER SATKER



A. IDENTITAS UNIT :

1. KEMENTERIAN NEGARA / LEMBAGA : 018 KEMENTERIAN PERTANIAN  
2. UNIT ORGANISASI : 018.03 DITJEN TANAMAN PANGAN  
3. PAGU : Rp. 3.138.097.366.000  
(TIGA TRILYUN SERATUS TIGA PULUH DELAPAN MILIAR SEMBILAN PULUH TUJUH JUTA TIGA RATUS ENAM PULUH ENAM RIBU RUPIAH)

B. RINCIAN ALOKASI ANGGARAN PER SATKER

(dalam ribuan rupiah)

NO.	KODE	PROGRAM / PROPINSI / SATKER / SUMBER DANA	KP KD DK TP UB	JENIS BELANJA				PAGU/TARGET PENDAPATAN	BLOKIR
				PEGAWAI 51	BARANG 52	MODAL 53	BANTUAN SOSIAL 57		
1	2	3	4	5	6	7	8	9=5+6+7+8	10
	A00	RM		0	599.742	0	5.610.280	6.210.022	0
	059152	DINAS TANAMAN PANGAN DAN PETERNAKAN KABUPATEN PACITAN	TP	0	539.302	0	2.852.540	3.391.842	0
	A00	RM		0	539.302	0	2.852.540	3.391.842	0
	059155	DINAS PERTANIAN KABUPATEN BOJONEGORO	TP	0	865.822	0	22.496.760	23.362.582	0
	A00	RM		0	865.822	0	22.496.760	23.362.582	0
	059156	DINAS PERTANIAN KABUPATEN TUBAN	TP	0	633.702	0	6.978.840	7.612.542	0
	A00	RM		0	633.702	0	6.978.840	7.612.542	0
	059157	DINAS PERTANIAN DAN KEHUTANAN KABUPATEN LAMONGAN	TP	0	821.382	0	20.284.220	21.105.602	0
	A00	RM		0	821.382	0	20.284.220	21.105.602	0
	059458	DINAS PERTANIAN KABUPATEN MOJOKERTO	TP	0	567.382	0	4.477.270	5.044.652	0
	A00	RM		0	567.382	0	4.477.270	5.044.652	0
	059477	DINAS PERTANIAN KAB. JOMBANG	TP	0	547.822	0	4.540.610	5.088.432	0
	A00	RM		0	547.822	0	4.540.610	5.088.432	0
	059533	DINAS PERTANIAN KABUPATEN JEMBER	TP	0	797.542	0	19.796.955	20.594.497	0
	A00	RM		0	797.542	0	19.796.955	20.594.497	0
	059568	DINAS PERTANIAN TANAMAN PANGAN KABUPATEN TULUNG AGUNG	TP	0	593.262	0	6.535.000	7.128.262	0
	A00	RM		0	593.262	0	6.535.000	7.128.262	0
	06	ACEH		0	27.302.666	0	114.398.975	141.701.641	200.000
	069086	DINAS PERTANIAN TANAMAN PANGAN DAN HORTIKULTURA KAB. ACEH BESAR	TP	0	585.662	0	2.774.950	3.360.612	0
	A00	RM		0	585.662	0	2.774.950	3.360.612	0
	069088	DINAS PERTANIAN DAN PETERNAKAN KAB PIDIE	TP	0	768.662	0	18.917.975	19.686.637	0
	A00	RM		0	768.662	0	18.917.975	19.686.637	0

KETENTUAN

DIPA Induk ini dituangkan lebih lanjut ke dalam DIPA Petikan dan DIPA Petikan dimaksud berlaku sebagai dokumen pelaksanaan kegiatan Satker.



DAFTAR ISI AN PELAKSANAAN ANGGARAN (DIPA) INDUK  
TAHUN ANGGARAN 2013  
NOMOR : DIPA-018.03-0/2013  
II. RINCIAN ALOKASI ANGGARAN PER SATKER



A. IDENTITAS UNIT :

1. KEMENTERIAN NEGARA / LEMBAGA : 018 KEMENTERIAN PERTANIAN  
2. UNIT ORGANISASI : 018.03 DITJEN TANAMAN PANGAN  
3. PAGU : Rp. 3.138.097.366.000  
(TIGA TRILYUN SERATUS TIGA PULUH DELAPAN MILIAR SEMBILAN PULUH TUJUH JUTA TIGA RATUS ENAM PULUH ENAM RIBU RUPIAH)

B. RINCIAN ALOKASI ANGGARAN PER SATKER

(dalam ribuan rupiah)

NO.	KODE	PROGRAM / PROPINSI / SATKER / SUMBER DANA	KP KD DK TP UB	JENIS BELANJA				PAGU/TARGET PENDAPATAN	BLOKIR
				PEGAWAI 51	BARANG 52	MODAL 53	BANTUAN SOSIAL 57		
1	2	3	4	5	6	7	8	9=5+6+7+8	10
	069091	DINAS PERTANIAN TANAMAN PANGAN DAN PETERNAKAN KAB ACEH UTARA	TP	0	714.087	0	6.886.850	7.600.937	0
	A00	RM		0	714.087	0	6.886.850	7.600.937	0
	069093	DINAS PERTANIAN DAN HORTIKULTURA KAB ACEH TIMUR	TP	0	758.862	0	19.425.650	20.184.512	0
	A00	RM		0	758.862	0	19.425.650	20.184.512	0
	069094	DINAS PERTANIAN DAN PETERNAKAN KAB ACEH SELATAN	TP	0	576.662	0	4.778.000	5.354.662	0
	A00	RM		0	576.662	0	4.778.000	5.354.662	0
	069100	DINAS PERTANIAN TANAMAN PANGAN DAN HORTIKULTURA KABUPATEN ACEH TENGGARA	TP	0	547.262	0	4.329.600	4.876.862	0
	A00	RM		0	547.262	0	4.329.600	4.876.862	0
	069103	DINAS PERTANIAN, PETERNAKAN, PERKEBUNAN DAN KEHUTANAN KABUPATEN BIREUN	TP	0	741.662	0	26.024.300	26.765.962	0
	A00	RM		0	741.662	0	26.024.300	26.765.962	0
	069104	DINAS PERTANIAN DAN PETERNAKAN KAB ACEH BARAT DAYA	TP	0	536.662	0	1.699.750	2.236.412	0
	A00	RM		0	536.662	0	1.699.750	2.236.412	0
	069106	DINAS PERTANIAN DAN PETERNAKAN KAB ACEH JAYA	TP	0	436.662	0	2.412.550	2.849.212	0
	A00	RM		0	436.662	0	2.412.550	2.849.212	0
	069107	DINAS PERTANIAN DAN PETERNAKAN KAB. NAGAN RAYA	TP	0	547.262	0	3.960.300	4.507.562	0
	A00	RM		0	547.262	0	3.960.300	4.507.562	0
	069109	DINAS PERTANIAN DAN PETERNAKAN KAB. ACEH TAMIANG	TP	0	572.062	0	5.618.400	6.190.462	0
	A00	RM		0	572.062	0	5.618.400	6.190.462	0
	069111	DINAS PERTANIAN TANAMAN PANGAN DAN HORTIKULTURA KABUPATEN BENER MERIAH	TP	0	425.662	0	1.806.450	2.232.112	0
	A00	RM		0	425.662	0	1.806.450	2.232.112	0
	069112	DINAS PERTANIAN DAN PETERNAKAN KABUPATEN PIDIE JAYA	TP	0	542.062	0	7.979.800	8.521.862	0
	A00	RM		0	542.062	0	7.979.800	8.521.862	0

KETENTUAN

DIPA Induk ini dituangkan lebih lanjut ke dalam DIPA Petikan dan DIPA Petikan dimaksud berlaku sebagai dokumen pelaksanaan kegiatan Satker.



DAFTAR ISI AN PELAKSANAAN ANGGARAN (DIPA) INDUK  
TAHUN ANGGARAN 2013  
NOMOR : DIPA-018.03-0/2013  
II. RINCIAN ALOKASI ANGGARAN PER SATKER



A. IDENTITAS UNIT :

1. KEMENTERIAN NEGARA / LEMBAGA : 018 KEMENTERIAN PERTANIAN  
2. UNIT ORGANISASI : 018.03 DITJEN TANAMAN PANGAN  
3. PAGU : Rp. 3.138.097.366.000  
(TIGA TRILYUN SERATUS TIGA PULUH DELAPAN MILIAR SEMBILAN PULUH TUJUH JUTA TIGA RATUS ENAM PULUH ENAM RIBU RUPIAH)

B. RINCIAN ALOKASI ANGGARAN PER SATKER

(dalam ribuan rupiah)

NO.	KODE	PROGRAM / PROPINSI / SATKER / SUMBER DANA	KP KD DK TP UB	JENIS BELANJA				PAGU/TARGET PENDAPATAN	BLOKIR
				PEGAWAI 51	BARANG 52	MODAL 53	BANTUAN SOSIAL 57		
1	2	3	4	5	6	7	8	9=5+6+7+8	10
	069264	DINAS PERTANIAN PROVINSI ACEH	DK	0	13.966.739	0	0	13.966.739	0
	A00	RM		0	13.966.739	0	0	13.966.739	0
	A00	RM		0	5.139.034	0	5.135.400	10.274.434	200.000
	069307	DINAS PERTANIAN DAN PETERNAKAN KAB ACEH BARAT	TP	0	443.662	0	2.649.000	3.092.662	0
	A00	RM		0	443.662	0	2.649.000	3.092.662	0
	07	SUMATERA UTARA		0	33.086.685	0	52.319.525	85.406.210	260.000
	079076	DINAS PERTANIAN PROVINSI SUMATERA UTARA	DK	0	18.166.573	0	0	18.166.573	0
	A00	RM		0	18.166.573	0	0	18.166.573	0
	A00	RM		0	6.384.320	0	9.679.325	16.063.645	260.000
	079079	DINAS PERTANIAN KAB. DELI SERDANG	TP	0	549.462	0	2.884.600	3.434.062	0
	A00	RM		0	549.462	0	2.884.600	3.434.062	0
	079080	DINAS PERTANIAN KAB. LANGKAT	TP	0	539.662	0	3.129.850	3.669.512	0
	A00	RM		0	539.662	0	3.129.850	3.669.512	0
	079081	DINAS PERTANIAN DAN PETERNAKAN KAB. TAPANULI TENGAH	TP	0	508.062	0	2.243.000	2.751.062	0
	A00	RM		0	508.062	0	2.243.000	2.751.062	0
	079082	DINAS PERTANIAN KAB SIMALUNGUN	TP	0	539.662	0	4.558.350	5.098.012	0
	A00	RM		0	539.662	0	4.558.350	5.098.012	0
	079083	DINAS PERTANIAN DAN TANAMAN PANGAN KAB. LABUHAN BATU	TP	0	529.862	0	2.341.850	2.871.712	0
	A00	RM		0	529.862	0	2.341.850	2.871.712	0
	079085	DINAS PERTANIAN DAN PERKEBUNAN KABUPATEN TAPANULI UTARA	TP	0	508.062	0	2.174.400	2.682.462	0
	A00	RM		0	508.062	0	2.174.400	2.682.462	0
	079087	DINAS PERTANIAN TANAMAN PANGAN DAN HORTIKULTURA KAB. TAPANULI SELATAN	TP	0	539.662	0	1.699.750	2.239.412	0

KETENTUAN

DIPA Induk ini dituangkan lebih lanjut ke dalam DIPA Petikan dan DIPA Petikan dimaksud berlaku sebagai dokumen pelaksanaan kegiatan Satker.



DAFTAR ISI ANGGARAN (DIPA) INDUK  
TAHUN ANGGARAN 2013  
NOMOR : DIPA-018.03-0/2013  
II. RINCIAN ALOKASI ANGGARAN PER SATKER



A. IDENTITAS UNIT :

1. KEMENTERIAN NEGARA / LEMBAGA : 018 KEMENTERIAN PERTANIAN  
2. UNIT ORGANISASI : 018.03 DITJEN TANAMAN PANGAN  
3. PAGU : Rp. 3.138.097.366.000  
(TIGA TRILYUN SERATUS TIGA PULUH DELAPAN MILIAR SEMBILAN PULUH TUJUH JUTA TIGA RATUS ENAM PULUH ENAM RIBU RUPIAH)

B. RINCIAN ALOKASI ANGGARAN PER SATKER

(dalam ribuan rupiah)

NO.	KODE	PROGRAM / PROPINSI / SATKER / SUMBER DANA	KP KD DK TP UB	JENIS BELANJA				PAGU/TARGET PENDAPATAN	BLOKIR
				PEGAWAI 51	BARANG 52	MODAL 53	BANTUAN SOSIAL 57		
1	2	3	4	5	6	7	8	9=5+6+7+8	10
	A00	RM		0	539.662	0	1.699.750	2.239.412	0
	079089	DINAS PERTANIAN KAB. ASAHAN	TP	0	539.662	0	4.219.850	4.759.512	0
	A00	RM		0	539.662	0	4.219.850	4.759.512	0
	079092	DINAS PERTANIAN KAB TOBA SAMOSIR	TP	0	566.862	0	2.602.900	3.169.762	0
	A00	RM		0	566.862	0	2.602.900	3.169.762	0
	079093	DINAS PERTANIAN, PETERNAKAN, PERKEBUNAN DAN KEHUTANAN KAB NIAS SELATAN	TP	0	602.662	0	3.858.250	4.460.912	0
	A00	RM		0	602.662	0	3.858.250	4.460.912	0
	079096	DINAS PERTANIAN DAN PETERNAKAN KABUPATEN SERDANG BEDAGAI	TP	0	529.862	0	2.034.800	2.564.662	0
	A00	RM		0	529.862	0	2.034.800	2.564.662	0
	079099	DINAS PERTANIAN DARAH KAB. PADANG LAWAS	TP	0	520.062	0	2.986.250	3.506.312	0
	A00	RM		0	520.062	0	2.986.250	3.506.312	0
	079100	DINAS PERTANIAN TANAMAN PANGAN DAN HORTIKULTURA KAB. PADANG LAWAS UTARA	TP	0	526.862	0	2.344.150	2.871.012	0
	A00	RM		0	526.862	0	2.344.150	2.871.012	0
	079101	DINAS PERTANIAN KAB. LABUHAN BATU UTARA	TP	0	526.862	0	1.627.950	2.154.812	0
	A00	RM		0	526.862	0	1.627.950	2.154.812	0
	079347	DINAS PERTANIAN DAN PERKEBUNAN KABUPATEN KARO	TP	0	488.462	0	2.268.100	2.756.562	0
	A00	RM		0	488.462	0	2.268.100	2.756.562	0
	079433	DINAS PERTANIAN KAB.MANDAILING NATAL	TP	0	520.062	0	1.666.150	2.186.212	0
	A00	RM		0	520.062	0	1.666.150	2.186.212	0
	08	SUMATERA BARAT		0	22.311.672	0	30.104.400	52.416.072	0
	089076	DINAS PERTANIAN TANAMAN PANGAN PROVINSI SUMATERA BARAT	DK	0	12.510.504	0	0	12.510.504	0
	A00	RM		0	12.510.504	0	0	12.510.504	0

KETENTUAN

DIPA Induk ini dituangkan lebih lanjut ke dalam DIPA Petikan dan DIPA Petikan dimaksud berlaku sebagai dokumen pelaksanaan kegiatan Satker.



DAFTAR ISI AN PELAKSANAAN ANGGARAN (DIPA) INDUK  
TAHUN ANGGARAN 2013  
NOMOR : DIPA-018.03-0/2013  
II. RINCIAN ALOKASI ANGGARAN PER SATKER



A. IDENTITAS UNIT :

1. KEMENTERIAN NEGARA / LEMBAGA : 018 KEMENTERIAN PERTANIAN  
2. UNIT ORGANISASI : 018.03 DITJEN TANAMAN PANGAN  
3. PAGU : Rp. 3.138.097.366.000  
(TIGA TRILYUN SERATUS TIGA PULUH DELAPAN MILIAR SEMBILAN PULUH TUJUH JUTA TIGA RATUS ENAM PULUH ENAM RIBU RUPIAH)

B. RINCIAN ALOKASI ANGGARAN PER SATKER

(dalam ribuan rupiah)

NO.	KODE	PROGRAM / PROPINSI / SATKER / SUMBER DANA	KP KD DK TP UB	JENIS BELANJA				PAGU/TARGET PENDAPATAN	BLOKIR
				PEGAWAI 51	BARANG 52	MODAL 53	BANTUAN SOSIAL 57		
1	2	3	4	5	6	7	8	9=5+6+7+8	10
	A00	RM		0	5.129.010	0	4.005.800	9.134.810	0
	089085	DINAS PERTANIAN TANAMAN PANGAN & HORTIKULTURA KAB AGAM	TP	0	547.262	0	1.815.400	2.362.662	0
	A00	RM		0	547.262	0	1.815.400	2.362.662	0
	089086	DINAS TANAMAN PANGAN DAN HORTIKULTURA KABUPATEN PASAMAN	TP	0	585.662	0	4.537.050	5.122.712	0
	A00	RM		0	585.662	0	4.537.050	5.122.712	0
	089088	DINAS TANAMAN PANGAN DAN HORTIKULTURA KABUPATEN LIMAPULUH KOTA	TP	0	527.662	0	1.601.800	2.129.462	0
	A00	RM		0	527.662	0	1.601.800	2.129.462	0
	089090	DINAS PERTANIAN, PETERNAKAN DAN PERIKANAN KABUPATEN SOLOK SELATAN	TP	0	459.062	0	2.267.000	2.726.062	0
	A00	RM		0	459.062	0	2.267.000	2.726.062	0
	089095	DINAS PERTANIAN TANAMAN PANGAN DAN HORTIKULTURA, PETERNAKAN DAN PERKEBUNAN KABUPATEN PESISIR SELATAN	TP	0	585.662	0	3.109.250	3.694.912	0
	A00	RM		0	585.662	0	3.109.250	3.694.912	0
	089098	DINAS PERTANIAN TANAMAN PANGAN DAN HORTIKULTURA KABUPATEN TANAH DATAR	TP	0	537.462	0	1.933.600	2.471.062	0
	A00	RM		0	537.462	0	1.933.600	2.471.062	0
	089100	DINAS TANAMAN PANGAN DAN PERKEBUNAN KABUPATEN SIJUNJUNG	TP	0	458.862	0	2.598.950	3.057.812	0
	A00	RM		0	458.862	0	2.598.950	3.057.812	0
	089101	DINAS PERTANIAN KABUPATEN DHARMAS RAYA	TP	0	424.062	0	1.930.400	2.354.462	0
	A00	RM		0	424.062	0	1.930.400	2.354.462	0
	089103	DINAS PERTANIAN TANAMAN PANGAN HORTIKULTURA DAN PETERNAKAN KAB. PASAMAN BARAT	TP	0	546.462	0	6.305.150	6.851.612	0
	A00	RM		0	546.462	0	6.305.150	6.851.612	0
	09	RIAU		0	12.997.527	0	35.205.300	48.202.827	200.000
	099271	DINAS TANAMAN PANGAN DAN HORTIKULTURA PROVINSI RIAU	DK	0	7.779.245	0	0	7.779.245	0
	A00	RM		0	7.779.245	0	0	7.779.245	0

KETENTUAN

DIPA Induk ini dituangkan lebih lanjut ke dalam DIPA Petikan dan DIPA Petikan dimaksud berlaku sebagai dokumen pelaksanaan kegiatan Satker.



DAFTAR ISI PELAKSANAAN ANGGARAN (DIPA) INDUK  
TAHUN ANGGARAN 2013  
NOMOR : DIPA-018.03-0/2013  
II. RINCIAN ALOKASI ANGGARAN PER SATKER



A. IDENTITAS UNIT :

1. KEMENTERIAN NEGARA / LEMBAGA : 018 KEMENTERIAN PERTANIAN  
2. UNIT ORGANISASI : 018.03 DITJEN TANAMAN PANGAN  
3. PAGU : Rp. 3.138.097.366.000  
(TIGA TRILYUN SERATUS TIGA PULUH DELAPAN MILIAR SEMBILAN PULUH TUJUH JUTA TIGA RATUS ENAM PULUH ENAM RIBU RUPIAH)

B. RINCIAN ALOKASI ANGGARAN PER SATKER

(dalam ribuan rupiah)

NO.	KODE	PROGRAM / PROPINSI / SATKER / SUMBER DANA	KP KD DK TP UB	JENIS BELANJA				PAGU/TARGET PENDAPATAN	BLOKIR
				PEGAWAI 51	BARANG 52	MODAL 53	BANTUAN SOSIAL 57		
1	2	3	4	5	6	7	8	9=5+6+7+8	10
	A00	RM		0	1.692.648	0	4.644.400	6.337.048	200.000
	099275	DINAS PERTANIAN, TANAMAN PANGAN DAN HORTIKULTURA KAB. KAMPAR	TP	0	546.462	0	6.209.150	6.755.612	0
	A00	RM		0	546.462	0	6.209.150	6.755.612	0
	099277	DINAS PERTANIAN TANAMAN PANGAN DAN HORTIKULTURA KAB. INDRAGIRI HULU	TP	0	384.862	0	929.300	1.314.162	0
	A00	RM		0	384.862	0	929.300	1.314.162	0
	099278	DINAS TANAMAN PANGAN, HORTIKULTURA DAN PETERNAKAN KAB. INDRAGIRI HILIR	TP	0	615.062	0	5.288.850	5.903.912	0
	A00	RM		0	615.062	0	5.288.850	5.903.912	0
	099281	DINAS PERTANIAN TANAMAN PANGAN KAB. PELALAWAN	TP	0	443.662	0	3.047.200	3.490.862	0
	A00	RM		0	443.662	0	3.047.200	3.490.862	0
	099282	DINAS PERTANIAN DAN PETERNAKAN KAB. ROKAN HILIR	TP	0	616.062	0	5.877.600	6.493.662	0
	A00	RM		0	616.062	0	5.877.600	6.493.662	0
	099288	DINAS TANAMAN PANGAN KAB. KUANTAN SENGINGI	TP	0	433.862	0	2.289.700	2.723.562	0
	A00	RM		0	433.862	0	2.289.700	2.723.562	0
	099494	DINAS TANAMAN PANGAN DAN HORTIKULTURA KABUPATEN ROKAN HULU	TP	0	485.662	0	6.919.100	7.404.762	0
	A00	RM		0	485.662	0	6.919.100	7.404.762	0
	10	JAMBI		0	14.460.068	0	46.387.300	60.847.368	40.000
	109065	DINAS PERTANIAN TANAMAN PANGAN PROPINSI JAMBI	DK	0	8.798.706	0	0	8.798.706	0
	A00	RM		0	8.798.706	0	0	8.798.706	0
	A00	RM		0	777.004	0	2.217.200	2.994.204	40.000
	109079	DINAS PERTANIAN TANAMAN PANGAN DAN HORTIKULTURA KAB. TANJUNG JABUNG BARAT	TP	0	580.862	0	8.102.400	8.683.262	0
	A00	RM		0	580.862	0	8.102.400	8.683.262	0
	109083	DINAS TANAMAN PANGAN DAN HORTIKULTURA KAB. BUNGO	TP	0	528.262	0	5.114.050	5.642.312	0

KETENTUAN

DIPA Induk ini dituangkan lebih lanjut ke dalam DIPA Petikan dan DIPA Petikan dimaksud berlaku sebagai dokumen pelaksanaan kegiatan Satker.



DAFTAR ISI AN PELAKSANAAN ANGGARAN (DIPA) INDUK  
TAHUN ANGGARAN 2013  
NOMOR : DIPA-018.03-0/2013  
II. RINCIAN ALOKASI ANGGARAN PER SATKER



A. IDENTITAS UNIT :

1. KEMENTERIAN NEGARA / LEMBAGA : 018 KEMENTERIAN PERTANIAN  
2. UNIT ORGANISASI : 018.03 DITJEN TANAMAN PANGAN  
3. PAGU : Rp. 3.138.097.366.000  
(TIGA TRILYUN SERATUS TIGA PULUH DELAPAN MILIAR SEMBILAN PULUH TUJUH JUTA TIGA RATUS ENAM PULUH ENAM RIBU RUPIAH)

B. RINCIAN ALOKASI ANGGARAN PER SATKER

(dalam ribuan rupiah)

NO.	KODE	PROGRAM / PROPINSI / SATKER / SUMBER DANA	KP KD DK TP UB	JENIS BELANJA				PAGU/TARGET PENDAPATAN	BLOKIR
				PEGAWAI 51	BARANG 52	MODAL 53	BANTUAN SOSIAL 57		
1	2	3	4	5	6	7	8	9=5+6+7+8	10
	A00	RM		0	528.262	0	5.114.050	5.642.312	0
	109087	DINAS PERTANIAN DAN TANAMAN PANGAN KABUPATEN KERINCI	TP	0	577.262	0	4.341.650	4.918.912	0
	A00	RM		0	577.262	0	4.341.650	4.918.912	0
	109089	DINAS PERTANIAN TANAMAN PANGAN, PETERNAKAN DAN PERIKANAN KABUPATEN MERANGIN	TP	0	571.062	0	6.086.700	6.657.762	0
	A00	RM		0	571.062	0	6.086.700	6.657.762	0
	109094	DINAS PERTANIAN TANAMAN PANGAN KAB. TEBO	TP	0	457.662	0	2.703.100	3.160.762	0
	A00	RM		0	457.662	0	2.703.100	3.160.762	0
	109095	DINAS PERTANIAN TANAMAN PANGAN DAN HORTIKULTURA KABUPATEN MUARO JAMBI	TP	0	528.262	0	4.213.050	4.741.312	0
	A00	RM		0	528.262	0	4.213.050	4.741.312	0
	109218	DINAS PERTANIAN TANAMAN PANGAN KAB. BATANGHARI	TP	0	489.062	0	1.974.150	2.463.212	0
	A00	RM		0	489.062	0	1.974.150	2.463.212	0
	109244	DINAS PERTANIAN KAB. SAROLANGUN	TP	0	518.462	0	3.364.250	3.882.712	0
	A00	RM		0	518.462	0	3.364.250	3.882.712	0
	109264	DINAS PERTANIAN TANAMAN PANGAN KAB. TANJUNG JABUNG TIMUR	TP	0	633.462	0	8.270.750	8.904.212	0
	A00	RM		0	633.462	0	8.270.750	8.904.212	0
	11	SUMATERA SELATAN		0	22.816.093	5.984.035	93.837.200	122.637.328	100.000
	119072	DINAS PERTANIAN TANAMAN PANGAN DAN HORTIKULTURA PROPINSI SUMATERA SELATAN	DK	0	14.096.025	1.520.035	0	15.616.060	0
	A00	RM		0	14.096.025	1.520.035	0	15.616.060	0
	A00	RM		0	1.510.186	100.000	4.284.300	5.894.486	100.000
	119084	DINAS PERTANIAN DAN PETERNAKAN KABUPATEN MUSI BANYUASIN	TP	0	697.062	0	7.516.100	8.213.162	0
	A00	RM		0	697.062	0	7.516.100	8.213.162	0
	119086	DINAS PERTANIAN TANAMAN PANGAN DAN HORTIKULTURA KABUPATEN OGAN KOMERING ULU	TP	0	488.462	0	3.268.600	3.757.062	0

KETENTUAN

DIPA Induk ini dituangkan lebih lanjut ke dalam DIPA Petikan dan DIPA Petikan dimaksud berlaku sebagai dokumen pelaksanaan kegiatan Satker.





DAFTAR ISI AN PELAKSANAAN ANGGARAN (DIPA) INDUK  
TAHUN ANGGARAN 2013  
NOMOR : DIPA-018.03-0/2013  
II. RINCIAN ALOKASI ANGGARAN PER SATKER



A. IDENTITAS UNIT :

1. KEMENTERIAN NEGARA / LEMBAGA : 018 KEMENTERIAN PERTANIAN  
2. UNIT ORGANISASI : 018.03 DITJEN TANAMAN PANGAN  
3. PAGU : Rp. 3.138.097.366.000  
(TIGA TRILYUN SERATUS TIGA PULUH DELAPAN MILIAR SEMBILAN PULUH TUJUH JUTA TIGA RATUS ENAM PULUH ENAM RIBU RUPIAH)

B. RINCIAN ALOKASI ANGGARAN PER SATKER

(dalam ribuan rupiah)

NO.	KODE	PROGRAM / PROPINSI / SATKER / SUMBER DANA	KP KD DK TP UB	JENIS BELANJA				PAGU/TARGET PENDAPATAN	BLOKIR
				PEGAWAI 51	BARANG 52	MODAL 53	BANTUAN SOSIAL 57		
1	2	3	4	5	6	7	8	9=5+6+7+8	10
	A00	RM		0	488.462	0	3.268.600	3.757.062	0
	119087	DINAS TANAMAN PANGAN DAN HORTIKULTURA KAB. MUARA ENIM	TP	0	644.462	0	8.018.950	8.663.412	0
	A00	RM		0	644.462	0	8.018.950	8.663.412	0
	119089	DINAS TANAMAN PANGAN DAN HORTIKULTURA KABUPATEN LAHAT	TP	0	584.062	0	5.029.800	5.613.862	0
	A00	RM		0	584.062	0	5.029.800	5.613.862	0
	119090	DINAS TANAMAN PANGAN DAN HORTIKULTURA KABUPATEN MUSI RAWAS	TP	0	566.062	0	5.709.950	6.276.012	0
	A00	RM		0	566.062	0	5.709.950	6.276.012	0
	119094	DINAS PERTANIAN KAB. OGAN KOMERING ILIR	TP	0	811.062	0	14.546.550	15.357.612	0
	A00	RM		0	811.062	0	14.546.550	15.357.612	0
	119098	DINAS PERTANIAN DAN PETERNAKAN KABUPATEN BANYUASIN	TP	0	1.115.662	4.364.000	22.805.500	28.285.162	0
	A00	RM		0	1.115.662	4.364.000	22.805.500	28.285.162	0
	119099	DINAS TANAMAN PANGAN DAN HORTIKULTURA KABUPATEN OKU TIMUR	TP	0	755.862	0	7.154.800	7.910.662	0
	A00	RM		0	755.862	0	7.154.800	7.910.662	0
	119100	DINAS TANAMAN PANGAN DAN HORTIKULTURA KAB. OKU SELATAN	TP	0	536.662	0	3.464.150	4.000.812	0
	A00	RM		0	536.662	0	3.464.150	4.000.812	0
	119101	DINAS PERTANIAN, PERKEBUNAN DAN KEHUTANAN KAB OGAN ILIR	TP	0	566.862	0	9.964.500	10.531.362	0
	A00	RM		0	566.862	0	9.964.500	10.531.362	0
	119103	DINAS TANAMAN PANGAN, PETERNAKAN DAN PERIKANAN KAB. EMPAT LAWANG	TP	0	443.662	0	2.074.000	2.517.662	0
	A00	RM		0	443.662	0	2.074.000	2.517.662	0
	12	LAMPUNG		0	20.711.598	0	52.290.800	73.002.398	200.000
	129065	DINAS PERTANIAN TANAMAN PANGAN DAN HORTIKULTURA PROV. LAMPUNG	DK	0	12.579.554	0	0	12.579.554	0
	A00	RM		0	12.579.554	0	0	12.579.554	0

KETENTUAN

DIPA Induk ini dituangkan lebih lanjut ke dalam DIPA Petikan dan DIPA Petikan dimaksud berlaku sebagai dokumen pelaksanaan kegiatan Satker.



DAFTAR ISI AN PELAKSANAAN ANGGARAN (DIPA) INDUK

TAHUN ANGGARAN 2013

NOMOR : DIPA-018.03-0/2013

II. RINCIAN ALOKASI ANGGARAN PER SATKER



DS : 0562-5991-4400-3188

A. IDENTITAS UNIT :

1. KEMENTERIAN NEGARA / LEMBAGA : 018 KEMENTERIAN PERTANIAN  
2. UNIT ORGANISASI : 018.03 DITJEN TANAMAN PANGAN  
3. PAGU : Rp. 3.138.097.366.000  
(TIGA TRILYUN SERATUS TIGA PULUH DELAPAN MILIAR SEMBILAN PULUH TUJUH JUTA TIGA RATUS ENAM PULUH ENAM RIBU RUPIAH)

B. RINCIAN ALOKASI ANGGARAN PER SATKER

(dalam ribuan rupiah)

NO.	KODE	PROGRAM / PROPINSI / SATKER / SUMBER DANA	KP KD DK TP UB	JENIS BELANJA				PAGU/TARGET PENDAPATAN	BLOKIR
				PEGAWAI 51	BARANG 52	MODAL 53	BANTUAN SOSIAL 57		
1	2	3	4	5	6	7	8	9=5+6+7+8	10
	A00	RM		0	2.640.486	0	4.977.000	7.617.486	200.000
	129075	DINAS PERTANIAN TANAMAN PANGAN DAN HORTIKULTURA KABUPATEN LAMPUNG SELATAN	TP	0	635.862	0	3.960.750	4.596.612	0
	A00	RM		0	635.862	0	3.960.750	4.596.612	0
	129076	DINAS PERTANIAN TANAMAN PANGAN DAN HORTIKULTURA KABUPATEN LAMPUNG TENGAH	TP	0	726.462	0	7.848.550	8.575.012	0
	A00	RM		0	726.462	0	7.848.550	8.575.012	0
	129079	DINAS PERTANIAN KAB. LAMPUNG BARAT	TP	0	537.462	0	2.387.500	2.924.962	0
	A00	RM		0	537.462	0	2.387.500	2.924.962	0
	129084	DINAS TANAMAN PANGAN DAN HORTIKULTURA KAB. TANGGAMUS	TP	0	579.462	0	3.904.500	4.483.962	0
	A00	RM		0	579.462	0	3.904.500	4.483.962	0
	129086	DINAS PERTANIAN, PETERNAKAN & PERIKANAN KABUPATEN WAY KANAN	TP	0	566.062	0	3.455.250	4.021.312	0
	A00	RM		0	566.062	0	3.455.250	4.021.312	0
	129089	DINAS PERTANIAN DAN PETERNAKAN KAB. PESAWARAN	TP	0	547.262	0	3.512.100	4.059.362	0
	A00	RM		0	547.262	0	3.512.100	4.059.362	0
	129092	DINAS PERTANIAN, PERIKANAN DAN PETERNAKAN KAB. MESUJI	TP	0	644.462	0	9.757.100	10.401.562	0
	A00	RM		0	644.462	0	9.757.100	10.401.562	0
	129257	DINAS PERTANIAN KAB. LAMPUNG UTARA	TP	0	577.062	0	4.473.850	5.050.912	0
	A00	RM		0	577.062	0	4.473.850	5.050.912	0
	129284	DINAS PERTANIAN TANAMAN PANGAN DAN HORTIKULTURA KABUPATEN LAMPUNG TIMUR ( 03 )	TP	0	677.462	0	8.014.200	8.691.662	0
	A00	RM		0	677.462	0	8.014.200	8.691.662	0
	13	KALIMANTAN BARAT		0	17.345.763	88.000	91.222.150	108.655.913	220.000
	139077	DINAS PERTANIAN TANAMAN PANGAN DAN HORTIKULTURA PROVINSI KALIMANTAN BARAT	DK	0	10.575.057	88.000	0	10.663.057	0
	A00	RM		0	10.575.057	88.000	0	10.663.057	0

KETENTUAN

DIPA Induk ini dituangkan lebih lanjut ke dalam DIPA Petikan dan DIPA Petikan dimaksud berlaku sebagai dokumen pelaksanaan kegiatan Satker.



DAFTAR ISI ANGGARAN (DIPA) INDUK  
TAHUN ANGGARAN 2013  
NOMOR : DIPA-018.03-0/2013  
II. RINCIAN ALOKASI ANGGARAN PER SATKER



A. IDENTITAS UNIT :

1. KEMENTERIAN NEGARA / LEMBAGA : 018 KEMENTERIAN PERTANIAN  
2. UNIT ORGANISASI : 018.03 DITJEN TANAMAN PANGAN  
3. PAGU : Rp. 3.138.097.366.000  
(TIGA TRILYUN SERATUS TIGA PULUH DELAPAN MILIAR SEMBILAN PULUH TUJUH JUTA TIGA RATUS ENAM PULUH ENAM RIBU RUPIAH)

B. RINCIAN ALOKASI ANGGARAN PER SATKER

(dalam ribuan rupiah)

NO.	KODE	PROGRAM / PROPINSI / SATKER / SUMBER DANA	KP KD DK TP UB	JENIS BELANJA				PAGU/TARGET PENDAPATAN	BLOKIR
				PEGAWAI 51	BARANG 52	MODAL 53	BANTUAN SOSIAL 57		
1	2	3	4	5	6	7	8	9=5+6+7+8	10
	A00	RM		0	1.416.286	0	3.357.100	4.773.386	220.000
	139080	DINAS PERTANIAN DAN PETERNAKAN KAB. SAMBAS	TP	0	789.862	0	27.781.450	28.571.312	0
	A00	RM		0	789.862	0	27.781.450	28.571.312	0
	139086	DINAS PERTANIAN, PETERNAKAN DAN PERIKANAN KABUPATEN SINTANG	TP	0	533.062	0	4.555.050	5.088.112	0
	A00	RM		0	533.062	0	4.555.050	5.088.112	0
	139089	DINAS PERTANIAN TANAMAN PANGAN DAN PETERNAKAN KABUPATEN KAPUAS HULU	TP	0	414.262	0	3.435.000	3.849.262	0
	A00	RM		0	414.262	0	3.435.000	3.849.262	0
	139093	DINAS PERTANIAN KAB LANDAK	TP	0	566.862	0	6.323.300	6.890.162	0
	A00	RM		0	566.862	0	6.323.300	6.890.162	0
	139094	DINAS PERTANIAN, PERIKANAN DAN PETERNAKAN KABUPATEN MELAWI	TP	0	404.462	0	2.361.800	2.766.262	0
	A00	RM		0	404.462	0	2.361.800	2.766.262	0
	139096	DINAS PERTANIAN DAN PETERNAKAN KAB. KAYONG UTARA	TP	0	442.862	0	1.944.350	2.387.212	0
	A00	RM		0	442.862	0	1.944.350	2.387.212	0
	139098	DINAS PERTANIAN DAN PETERNAKAN KAB. KUBU RAYA	TP	0	610.262	0	24.621.500	25.231.762	0
	A00	RM		0	610.262	0	24.621.500	25.231.762	0
	139265	DINAS PERTANIAN, PERIKANAN DAN PETERNAKAN KAB. SANGGAU	TP	0	498.262	0	6.350.000	6.848.262	0
	A00	RM		0	498.262	0	6.350.000	6.848.262	0
	139301	DINAS PERTANIAN TANAMAN PANGAN DAN PETERNAKAN KABUPATEN KETAPANG	TP	0	517.862	0	3.316.200	3.834.062	0
	A00	RM		0	517.862	0	3.316.200	3.834.062	0
	139309	DINAS PERTANIAN KABUPATEN BENGKAYANG	TP	0	576.662	0	7.176.400	7.753.062	0
	A00	RM		0	576.662	0	7.176.400	7.753.062	0
	14	KALIMANTAN TENGAH		0	13.997.463	0	40.950.750	54.948.213	216.000

KETENTUAN

DIPA Induk ini dituangkan lebih lanjut ke dalam DIPA Petikan dan DIPA Petikan dimaksud berlaku sebagai dokumen pelaksanaan kegiatan Satker.



DAFTAR ISI AN PELAKSANAAN ANGGARAN (DIPA) INDUK  
TAHUN ANGGARAN 2013  
NOMOR : DIPA-018.03-0/2013  
II. RINCIAN ALOKASI ANGGARAN PER SATKER



A. IDENTITAS UNIT :

1. KEMENTERIAN NEGARA / LEMBAGA : 018 KEMENTERIAN PERTANIAN  
2. UNIT ORGANISASI : 018.03 DITJEN TANAMAN PANGAN  
3. PAGU : Rp. 3.138.097.366.000  
(TIGA TRILYUN SERATUS TIGA PULUH DELAPAN MILIAR SEMBILAN PULUH TUJUH JUTA TIGA RATUS ENAM PULUH ENAM RIBU RUPIAH)

B. RINCIAN ALOKASI ANGGARAN PER SATKER

(dalam ribuan rupiah)

NO.	KODE	PROGRAM / PROPINSI / SATKER / SUMBER DANA	KP KD DK TP UB	JENIS BELANJA				PAGU/TARGET PENDAPATAN	BLOKIR
				PEGAWAI 51	BARANG 52	MODAL 53	BANTUAN SOSIAL 57		
1	2	3	4	5	6	7	8	9=5+6+7+8	10
	149065	DINAS PERTANIAN DAN PETERNAKAN PROVINSI KALIMANTAN TENGAH	DK	0	8.353.497	0	0	8.353.497	0
	A00	RM		0	8.353.497	0	0	8.353.497	0
	A00	RM		0	2.816.394	0	9.459.850	12.276.244	216.000
	149076	DINAS PERTANIAN TANAMAN PANGAN DAN HORTIKULTURA KABUPATEN KAPUAS	TP	0	531.062	0	10.731.500	11.262.562	0
	A00	RM		0	531.062	0	10.731.500	11.262.562	0
	149077	DINAS PERTANIAN, PERIKANAN DAN PETERNAKAN KABUPATEN BARITO UTARA	TP	0	423.262	0	2.748.150	3.171.412	0
	A00	RM		0	423.262	0	2.748.150	3.171.412	0
	149079	DINAS PERTANIAN DAN PERKEBUNAN KABUPATEN BARITO SELATAN	TP	0	404.462	0	1.913.000	2.317.462	0
	A00	RM		0	404.462	0	1.913.000	2.317.462	0
	149084	DINAS PERTANIAN DAN PETERNAKAN KABUPATEN SERUYAN	TP	0	384.862	0	1.930.700	2.315.562	0
	A00	RM		0	384.862	0	1.930.700	2.315.562	0
	149085	DINAS PERTANIAN KAB. KATINGAN	TP	0	508.062	0	4.959.700	5.467.762	0
	A00	RM		0	508.062	0	4.959.700	5.467.762	0
	149092	DINAS PERTANIAN DAN PETERNAKAN KABUPATEN PULANG PISAU	TP	0	575.862	0	9.207.850	9.783.712	0
	A00	RM		0	575.862	0	9.207.850	9.783.712	0
	15	KALIMANTAN SELATAN		0	18.997.314	0	65.156.106	84.153.420	400.000
	159062	DINAS PERTANIAN TANAMAN PANGAN & HORTIKULTURA PROPINSI KALIMANTAN SELATAN	DK	0	12.391.388	0	0	12.391.388	0
	A00	RM		0	12.391.388	0	0	12.391.388	0
	A00	RM		0	478.400	0	1.625.000	2.103.400	400.000
	159070	DINAS PERTANIAN, PERKEBUNAN DAN PETERNAKAN KAB. BANJAR	TP	0	586.462	0	6.079.600	6.666.062	0
	A00	RM		0	586.462	0	6.079.600	6.666.062	0
	159076	DINAS PERTANIAN TANAMAN PANGAN & PERKEBUNAN KABUPATEN TANAH LAUT	TP	0	566.062	0	4.571.050	5.137.112	0

KETENTUAN

DIPA Induk ini dituangkan lebih lanjut ke dalam DIPA Petikan dan DIPA Petikan dimaksud berlaku sebagai dokumen pelaksanaan kegiatan Satker.



DAFTAR ISI AN PELAKSANAAN ANGGARAN (DIPA) INDUK  
TAHUN ANGGARAN 2013  
NOMOR : DIPA-018.03-0/2013  
II. RINCIAN ALOKASI ANGGARAN PER SATKER



A. IDENTITAS UNIT :

1. KEMENTERIAN NEGARA / LEMBAGA : 018 KEMENTERIAN PERTANIAN  
2. UNIT ORGANISASI : 018.03 DITJEN TANAMAN PANGAN  
3. PAGU : Rp. 3.138.097.366.000  
(TIGA TRILYUN SERATUS TIGA PULUH DELAPAN MILIAR SEMBILAN PULUH TUJUH JUTA TIGA RATUS ENAM PULUH ENAM RIBU RUPIAH)

B. RINCIAN ALOKASI ANGGARAN PER SATKER

(dalam ribuan rupiah)

NO.	KODE	PROGRAM / PROPINSI / SATKER / SUMBER DANA	KP KD DK TP UB	JENIS BELANJA				PAGU/TARGET PENDAPATAN	BLOKIR
				PEGAWAI 51	BARANG 52	MODAL 53	BANTUAN SOSIAL 57		
1	2	3	4	5	6	7	8	9=5+6+7+8	10
	A00	RM		0	566.062	0	4.571.050	5.137.112	0
	159077	DINAS PERTANIAN TANAMAN PANGAN DAN HORTIKULTURA KABUPATEN TAPIN	TP	0	576.662	0	6.528.200	7.104.862	0
	A00	RM		0	576.662	0	6.528.200	7.104.862	0
	159079	DINAS PERTANIAN TANAMAN PANGAN DAN HORTIKULTURA KABUPATEN HULU SUNGAI TENGAH	TP	0	574.703	0	3.981.859	4.556.562	0
	A00	RM		0	574.703	0	3.981.859	4.556.562	0
	159080	DINAS PERTANIAN TANAMAN PANGAN DAN HORTIKULTURA KABUPATEN BARITO KUALA	TP	0	604.103	0	14.160.359	14.764.462	0
	A00	RM		0	604.103	0	14.160.359	14.764.462	0
	159082	DINAS TANAMAN PANGAN, PETERNAKAN DAN PERIKANAN KAB. TABALONG	TP	0	595.462	0	6.126.250	6.721.712	0
	A00	RM		0	595.462	0	6.126.250	6.721.712	0
	159083	DINAS PERTANIAN KABUPATEN KOTABARU	TP	0	560.183	0	5.229.829	5.790.012	0
	A00	RM		0	560.183	0	5.229.829	5.790.012	0
	159086	DINAS PERTANIAN TP DAN HORTIKULTURA KAB. HULU SUNGAI UTARA	TP	0	498.262	0	2.660.700	3.158.962	0
	A00	RM		0	498.262	0	2.660.700	3.158.962	0
	159087	DINAS TANAMAN PANGAN DAN PETERNAKAN KABUPATEN TANAH BUMBU	TP	0	453.462	0	3.147.200	3.600.662	0
	A00	RM		0	453.462	0	3.147.200	3.600.662	0
	159089	DINAS PERTANIAN TANAMAN PANGAN DAN HORTIKULTURA, PETERNAKAN DAN PERIKANAN KAB. BALANGAN	TP	0	486.503	0	1.654.759	2.141.262	0
	A00	RM		0	486.503	0	1.654.759	2.141.262	0
	159217	DINAS PERTANIAN KABUPATEN HULU SUNGAI SELATAN	TP	0	625.662	0	9.391.300	10.016.962	0
	A00	RM		0	625.662	0	9.391.300	10.016.962	0
	16	KALIMANTAN TIMUR		0	12.836.024	0	20.968.500	33.804.524	120.000
	169073	DINAS PERTANIAN TANAMAN PANGAN PROP. KALIMANTAN TIMUR	DK	0	8.133.142	0	0	8.133.142	0
	A00	RM		0	8.133.142	0	0	8.133.142	0

KETENTUAN

DIPA Induk ini dituangkan lebih lanjut ke dalam DIPA Petikan dan DIPA Petikan dimaksud berlaku sebagai dokumen pelaksanaan kegiatan Satker.



DAFTAR ISI AN PELAKSANAAN ANGGARAN (DIPA) INDUK  
TAHUN ANGGARAN 2013  
NOMOR : DIPA-018.03-0/2013  
II. RINCIAN ALOKASI ANGGARAN PER SATKER



A. IDENTITAS UNIT :

1. KEMENTERIAN NEGARA / LEMBAGA : 018 KEMENTERIAN PERTANIAN  
2. UNIT ORGANISASI : 018.03 DITJEN TANAMAN PANGAN  
3. PAGU : Rp. 3.138.097.366.000  
(TIGA TRILYUN SERATUS TIGA PULUH DELAPAN MILIAR SEMBILAN PULUH TUJUH JUTA TIGA RATUS ENAM PULUH ENAM RIBU RUPIAH)

B. RINCIAN ALOKASI ANGGARAN PER SATKER

(dalam ribuan rupiah)

NO.	KODE	PROGRAM / PROPINSI / SATKER / SUMBER DANA	KP KD DK TP UB	JENIS BELANJA				PAGU/TARGET PENDAPATAN	BLOKIR
				PEGAWAI 51	BARANG 52	MODAL 53	BANTUAN SOSIAL 57		
1	2	3	4	5	6	7	8	9=5+6+7+8	10
	A00	RM		0	2.441.372	0	5.559.100	8.000.472	120.000
	169079	DINAS PERTANIAN KABUPATEN BULUNGAN	TP	0	453.462	0	1.936.000	2.389.462	0
	A00	RM		0	453.462	0	1.936.000	2.389.462	0
	169080	DINAS PERTANIAN TANAMAN PANGAN KABUPATEN BERAU	TP	0	442.862	0	3.108.350	3.551.212	0
	A00	RM		0	442.862	0	3.108.350	3.551.212	0
	169086	DINAS PERTANIAN DAN PETERNAKAN KABUPATEN KUTAI TIMUR	TP	0	404.462	0	2.361.800	2.766.262	0
	A00	RM		0	404.462	0	2.361.800	2.766.262	0
	169087	DINAS PERKEBUNAN, TANAMAN PANGAN, PETERNAKAN DAN PERIKANAN KAB. KUTAI BARAT	TP	0	442.862	0	3.893.150	4.336.012	0
	A00	RM		0	442.862	0	3.893.150	4.336.012	0
	169090	DINAS PERTANIAN TANAMAN PANGAN DAN HORTIKULTURA KABUPATEN KUTAI KARTANEGARA	TP	0	517.862	0	4.110.100	4.627.962	0
	A00	RM		0	517.862	0	4.110.100	4.627.962	0
	17	SULAWESI UTARA		0	15.177.125	0	33.619.475	48.796.600	200.000
	179066	DINAS PERTANIAN DAN PETERNAKAN PROVINSI SULAWESI UTARA	DK	0	9.778.693	0	0	9.778.693	0
	A00	RM		0	9.778.693	0	0	9.778.693	0
	A00	RM		0	1.359.436	0	3.365.350	4.724.786	200.000
	179069	DINAS PERTANIAN, PETERNAKAN DAN PERKEBUNAN KABUPATEN MINAHASA	TP	0	561.162	0	5.999.950	6.561.112	0
	A00	RM		0	561.162	0	5.999.950	6.561.112	0
	179070	DINAS PERTANIAN DAN PETERNAKAN KABUPATEN BOLAANG MONGONDOW	TP	0	657.862	0	6.268.500	6.926.362	0
	A00	RM		0	657.862	0	6.268.500	6.926.362	0
	179074	DINAS PERTANIAN DAN PETERNAKAN KABUPATEN MINAHASA SELATAN	TP	0	498.262	0	4.528.800	5.027.062	0
	A00	RM		0	498.262	0	4.528.800	5.027.062	0
	179077	DINAS PERTANIAN, PETERNAKAN DAN PERKEBUNAN KAB. MINAHASA UTARA	TP	0	517.062	0	3.503.650	4.020.712	0

KETENTUAN

DIPA Induk ini dituangkan lebih lanjut ke dalam DIPA Petikan dan DIPA Petikan dimaksud berlaku sebagai dokumen pelaksanaan kegiatan Satker.



DAFTAR ISI AN PELAKSANAAN ANGGARAN (DIPA) INDUK  
TAHUN ANGGARAN 2013  
NOMOR : DIPA-018.03-0/2013  
II. RINCIAN ALOKASI ANGGARAN PER SATKER



A. IDENTITAS UNIT :

1. KEMENTERIAN NEGARA / LEMBAGA : 018 KEMENTERIAN PERTANIAN  
2. UNIT ORGANISASI : 018.03 DITJEN TANAMAN PANGAN  
3. PAGU : Rp. 3.138.097.366.000  
(TIGA TRILYUN SERATUS TIGA PULUH DELAPAN MILIAR SEMBILAN PULUH TUJUH JUTA TIGA RATUS ENAM PULUH ENAM RIBU RUPIAH)

B. RINCIAN ALOKASI ANGGARAN PER SATKER

(dalam ribuan rupiah)

NO.	KODE	PROGRAM / PROPINSI / SATKER / SUMBER DANA	KP KD DK TP UB	JENIS BELANJA				PAGU/TARGET PENDAPATAN	BLOKIR
				PEGAWAI 51	BARANG 52	MODAL 53	BANTUAN SOSIAL 57		
1	2	3	4	5	6	7	8	9=5+6+7+8	10
	A00	RM		0	517.062	0	3.503.650	4.020.712	0
	179080	DINAS PERTANIAN DAN PETERNAKAN KAB. MINAHASA TENGGARA	TP	0	459.062	0	2.960.800	3.419.862	0
	A00	RM		0	459.062	0	2.960.800	3.419.862	0
	179083	DINAS PERTANIAN PETERNAKAN PERKEBUNAN DAN KEHUTANAN KAB. BOLAANG MONGONDOW UTARA	TP	0	508.062	0	3.664.000	4.172.062	0
	A00	RM		0	508.062	0	3.664.000	4.172.062	0
	179254	DINAS PERTANIAN, PERKEBUNAN DAN PETERNAKAN KAB. KEPULAUAN TALAUD	TP	0	442.862	0	1.613.425	2.056.287	0
	A00	RM		0	442.862	0	1.613.425	2.056.287	0
	179289	DINAS PERTANIAN KAB. BOLAANG MONGONDOW SELATAN	TP	0	394.662	0	1.715.000	2.109.662	0
	A00	RM		0	394.662	0	1.715.000	2.109.662	0
	18	SULAWESI TENGAH		0	17.533.928	1.279.222	28.770.100	47.583.250	120.000
	189080	DINAS PERTANIAN DAERAH PROVINSI SULAWESI TENGAH	DK	0	12.293.770	1.279.222	0	13.572.992	0
	A00	RM		0	12.293.770	1.279.222	0	13.572.992	0
	A00	RM		0	692.662	0	2.687.400	3.380.062	120.000
	189086	DINAS PERTANIAN, PERKEBUNAN DAN KEHUTANAN KABUPATEN POSO	TP	0	566.862	0	2.017.600	2.584.462	0
	A00	RM		0	566.862	0	2.017.600	2.584.462	0
	189090	DINAS PERTANIAN, PETERNAKAN DAN KESEHATAN HEWAN KABUPATEN DONGGALA	TP	0	517.862	0	2.734.700	3.252.562	0
	A00	RM		0	517.862	0	2.734.700	3.252.562	0
	189094	DINAS TANAMAN PANGAN DAN HORTIKULTURA KABUPATEN TOLI-TOLI	TP	0	498.262	0	2.197.800	2.696.062	0
	A00	RM		0	498.262	0	2.197.800	2.696.062	0
	189097	DINAS PERTANIAN DAN PETERNAKAN KABUPATEN BANGGAI	TP	0	648.062	0	4.739.000	5.387.062	0
	A00	RM		0	648.062	0	4.739.000	5.387.062	0
	189099	DINAS PERTANIAN DAN PETERNAKAN KAB. BUOL	TP	0	433.862	0	1.846.400	2.280.262	0

KETENTUAN

DIPA Induk ini dituangkan lebih lanjut ke dalam DIPA Petikan dan DIPA Petikan dimaksud berlaku sebagai dokumen pelaksanaan kegiatan Satker.



DAFTAR ISI ANGGARAN (DIPA) INDUK  
TAHUN ANGGARAN 2013  
NOMOR : DIPA-018.03-0/2013  
II. RINCIAN ALOKASI ANGGARAN PER SATKER



A. IDENTITAS UNIT :

1. KEMENTERIAN NEGARA / LEMBAGA : 018 KEMENTERIAN PERTANIAN  
2. UNIT ORGANISASI : 018.03 DITJEN TANAMAN PANGAN  
3. PAGU : Rp. 3.138.097.366.000  
(TIGA TRILYUN SERATUS TIGA PULUH DELAPAN MILIAR SEMBILAN PULUH TUJUH JUTA TIGA RATUS ENAM PULUH ENAM RIBU RUPIAH)

B. RINCIAN ALOKASI ANGGARAN PER SATKER

(dalam ribuan rupiah)

NO.	KODE	PROGRAM / PROPINSI / SATKER / SUMBER DANA	KP KD DK TP UB	JENIS BELANJA				PAGU/TARGET PENDAPATAN	BLOKIR
				PEGAWAI 51	BARANG 52	MODAL 53	BANTUAN SOSIAL 57		
1	2	3	4	5	6	7	8	9=5+6+7+8	10
	A00	RM		0	433.862	0	1.846.400	2.280.262	0
	189106	DINAS PERTANIAN DAN PETERNAKAN KABUPATEN PARIGI MOUTONG	TP	0	716.662	0	5.601.500	6.318.162	0
	A00	RM		0	716.662	0	5.601.500	6.318.162	0
	189109	DINAS PERTANIAN, PERKEBUNAN, PETERNAKAN DAN KESEHATAN HEWAN KAB. TOJO UNA-UNA	TP	0	491.262	0	2.525.300	3.016.562	0
	A00	RM		0	491.262	0	2.525.300	3.016.562	0
	189110	DINAS PERTANIAN DAN KEHUTANAN KAB. SIGI	TP	0	674.662	0	4.420.400	5.095.062	0
	A00	RM		0	674.662	0	4.420.400	5.095.062	0
	19	SULAWESI SELATAN		0	40.306.814	0	217.512.575	257.819.389	200.000
	199077	DINAS PERTANIAN TANAMAN PANGAN DAN HORTIKULTURA PROVINSI SULAWESI SELATAN	DK	0	25.133.850	0	0	25.133.850	0
	A00	RM		0	25.133.850	0	0	25.133.850	0
	A00	RM		0	2.324.124	0	4.846.500	7.170.624	200.000
	199079	DINAS PERTANIAN DAN PERKEBUNAN KABUPATEN SIDRAP	TP	0	1.026.662	0	25.651.250	26.677.912	0
	A00	RM		0	1.026.662	0	25.651.250	26.677.912	0
	199082	DINAS PERTANIAN DAN PETERNAKAN KABUPATEN PINRANG	TP	0	994.662	0	25.616.450	26.611.112	0
	A00	RM		0	994.662	0	25.616.450	26.611.112	0
	199084	DINAS PERTANIAN KABUPATEN GOWA	TP	0	638.262	0	8.693.975	9.332.237	0
	A00	RM		0	638.262	0	8.693.975	9.332.237	0
	199085	DINAS PERTANIAN DAN PETERNAKAN KABUPATEN WAJO	TP	0	740.262	0	21.814.500	22.554.762	0
	A00	RM		0	740.262	0	21.814.500	22.554.762	0
	199087	DINAS PERTANIAN TANAMAN PANGAN & HORTIKULTURA KABUPATEN BONE	TP	0	913.462	0	25.200.300	26.113.762	0
	A00	RM		0	913.462	0	25.200.300	26.113.762	0
	199091	DINAS TANAMAN PANGAN, HORTIKULTURA DAN PETERNAKAN KABUPATEN LUWU	TP	0	615.062	0	5.538.650	6.153.712	0

KETENTUAN

DIPA Induk ini dituangkan lebih lanjut ke dalam DIPA Petikan dan DIPA Petikan dimaksud berlaku sebagai dokumen pelaksanaan kegiatan Satker.





DAFTAR ISI AN PELAKSANAAN ANGGARAN (DIPA) INDUK  
TAHUN ANGGARAN 2013  
NOMOR : DIPA-018.03-0/2013  
II. RINCIAN ALOKASI ANGGARAN PER SATKER



A. IDENTITAS UNIT :

1. KEMENTERIAN NEGARA / LEMBAGA : 018 KEMENTERIAN PERTANIAN  
2. UNIT ORGANISASI : 018.03 DITJEN TANAMAN PANGAN  
3. PAGU : Rp. 3.138.097.366.000  
(TIGA TRILYUN SERATUS TIGA PULUH DELAPAN MILIAR SEMBILAN PULUH TUJUH JUTA TIGA RATUS ENAM PULUH ENAM RIBU RUPIAH)

B. RINCIAN ALOKASI ANGGARAN PER SATKER

(dalam ribuan rupiah)

NO.	KODE	PROGRAM / PROPINSI / SATKER / SUMBER DANA	KP KD DK TP UB	JENIS BELANJA				PAGU/TARGET PENDAPATAN	BLOKIR
				PEGAWAI 51	BARANG 52	MODAL 53	BANTUAN SOSIAL 57		
1	2	3	4	5	6	7	8	9=5+6+7+8	10
	A00	RM		0	615.062	0	5.538.650	6.153.712	0
	199093	DINAS PERTANIAN KABUPATEN JENEPONTO	TP	0	509.262	0	5.839.900	6.349.162	0
	A00	RM		0	509.262	0	5.839.900	6.349.162	0
	199095	DINAS PERTANIAN DAN KEHUTANAN KABUPATEN TAKALAR	TP	0	618.662	0	10.287.100	10.905.762	0
	A00	RM		0	618.662	0	10.287.100	10.905.762	0
	199099	DINAS PERTANIAN DAN PERKEBUNAN KABUPATEN ENREKANG	TP	0	517.062	0	4.680.650	5.197.712	0
	A00	RM		0	517.062	0	4.680.650	5.197.712	0
	199102	DINAS PERTANIAN, PERKEBUNAN & PETERNAKAN KABUPATEN LUWU TIMUR	TP	0	606.062	0	4.700.200	5.306.262	0
	A00	RM		0	606.062	0	4.700.200	5.306.262	0
	199103	DINAS KEHUTANAN DAN PERKEBUNAN KAB. TORAJA UTARA	TP	0	433.862	0	2.221.100	2.654.962	0
	A00	RM		0	433.862	0	2.221.100	2.654.962	0
	199422	DINAS TANAMAN PANGAN DAN HORTIKULTURA KAB. TANA TORAJA	TP	0	433.062	0	2.556.500	2.989.562	0
	A00	RM		0	433.062	0	2.556.500	2.989.562	0
	199433	DINAS PERTANIAN KABUPATEN MAROS	TP	0	732.062	0	15.505.450	16.237.512	0
	A00	RM		0	732.062	0	15.505.450	16.237.512	0
	199457	DINAS PERTANIAN TANAMAN PANGAN DAN HORTIKULTURA KABUPATEN SINJAI	TP	0	508.062	0	5.746.200	6.254.262	0
	A00	RM		0	508.062	0	5.746.200	6.254.262	0
	199466	DINAS TANAMAN PANGAN DAN HORTIKULTURA KABUPATEN BULUKUMBA	TP	0	576.662	0	4.055.800	4.632.462	0
	A00	RM		0	576.662	0	4.055.800	4.632.462	0
	199484	DINAS PERTANIAN & KEHUTANAN KABUPATEN BANTAENG	TP	0	507.262	0	4.252.250	4.759.512	0
	A00	RM		0	507.262	0	4.252.250	4.759.512	0
	199520	DINAS PERTANIAN TANAMAN PANGAN DAN PERKEBUNAN KABUPATEN BARRU	TP	0	478.662	0	3.764.100	4.242.762	0

KETENTUAN

DIPA Induk ini dituangkan lebih lanjut ke dalam DIPA Petikan dan DIPA Petikan dimaksud berlaku sebagai dokumen pelaksanaan kegiatan Satker.



DAFTAR ISI AN PELAKSANAAN ANGGARAN (DIPA) INDUK  
TAHUN ANGGARAN 2013  
NOMOR : DIPA-018.03-0/2013  
II. RINCIAN ALOKASI ANGGARAN PER SATKER



A. IDENTITAS UNIT :

1. KEMENTERIAN NEGARA / LEMBAGA : 018 KEMENTERIAN PERTANIAN  
2. UNIT ORGANISASI : 018.03 DITJEN TANAMAN PANGAN  
3. PAGU : Rp. 3.138.097.366.000  
(TIGA TRILYUN SERATUS TIGA PULUH DELAPAN MILIAR SEMBILAN PULUH TUJUH JUTA TIGA RATUS ENAM PULUH ENAM RIBU RUPIAH)

B. RINCIAN ALOKASI ANGGARAN PER SATKER

(dalam ribuan rupiah)

NO.	KODE	PROGRAM / PROPINSI / SATKER / SUMBER DANA	KP KD DK TP UB	JENIS BELANJA				PAGU/TARGET PENDAPATAN	BLOKIR
				PEGAWAI 51	BARANG 52	MODAL 53	BANTUAN SOSIAL 57		
1	2	3	4	5	6	7	8	9=5+6+7+8	10
	A00	RM		0	478.662	0	3.764.100	4.242.762	0
	199532	DINAS TANAMAN PANGAN DAN PETERNAKAN KAB. PANGKEP	TP	0	575.862	0	5.561.050	6.136.912	0
	A00	RM		0	575.862	0	5.561.050	6.136.912	0
	199544	DINAS TANAMAN PANGAN & HORTIKULTURA KAB SOPPENG	TP	0	799.062	0	26.560.300	27.359.362	0
	A00	RM		0	799.062	0	26.560.300	27.359.362	0
	199566	DINAS PERTANIAN KABUPATEN LUWU UTARA	TP	0	624.862	0	4.420.350	5.045.212	0
	A00	RM		0	624.862	0	4.420.350	5.045.212	0
	20	SULAWESI TENGGARA		0	14.112.853	0	22.600.500	36.713.353	200.000
	209069	DINAS PERTANIAN PROVINSI SULAWESI TENGGARA	DK	0	9.122.771	0	0	9.122.771	0
	A00	RM		0	9.122.771	0	0	9.122.771	0
	A00	RM		0	2.103.772	0	3.459.225	5.562.997	200.000
	209075	DINAS PERTANIAN KABUPATEN MUNA	TP	0	474.262	0	2.799.225	3.273.487	0
	A00	RM		0	474.262	0	2.799.225	3.273.487	0
	209078	DINAS PERTANIAN, HORTIKULTURA DAN PETERNAKAN KAB. KOLAKA	TP	0	615.062	0	3.178.050	3.793.112	0
	A00	RM		0	615.062	0	3.178.050	3.793.112	0
	209080	DINAS PERTANIAN DAN PETERNAKAN KABUPATEN KONAWA SELATAN	TP	0	644.462	0	5.165.450	5.809.912	0
	A00	RM		0	644.462	0	5.165.450	5.809.912	0
	209083	DINAS PERTANIAN, PETERNAKAN, PERKEBUNAN DAN HORTIKULTURA KAB. BOMBANA	TP	0	459.062	0	2.310.400	2.769.462	0
	A00	RM		0	459.062	0	2.310.400	2.769.462	0
	209085	DINAS PERTANIAN KAB KONAWA	TP	0	693.462	0	5.688.150	6.381.612	0
	A00	RM		0	693.462	0	5.688.150	6.381.612	0
	21	MALUKU		0	11.162.465	0	20.217.860	31.380.325	100.000
	219055	DINAS PERTANIAN PROVINSI MALUKU	DK	0	7.594.665	0	0	7.594.665	0

KETENTUAN

DIPA Induk ini dituangkan lebih lanjut ke dalam DIPA Petikan dan DIPA Petikan dimaksud berlaku sebagai dokumen pelaksanaan kegiatan Satker.



DAFTAR ISI AN PELAKSANAAN ANGGARAN (DIPA) INDUK  
TAHUN ANGGARAN 2013  
NOMOR : DIPA-018.03-0/2013  
II. RINCIAN ALOKASI ANGGARAN PER SATKER



A. IDENTITAS UNIT :

1. KEMENTERIAN NEGARA / LEMBAGA : 018 KEMENTERIAN PERTANIAN  
2. UNIT ORGANISASI : 018.03 DITJEN TANAMAN PANGAN  
3. PAGU : Rp. 3.138.097.366.000  
(TIGA TRILYUN SERATUS TIGA PULUH DELAPAN MILIAR SEMBILAN PULUH TUJUH JUTA TIGA RATUS ENAM PULUH ENAM RIBU RUPIAH)

B. RINCIAN ALOKASI ANGGARAN PER SATKER

(dalam ribuan rupiah)

NO.	KODE	PROGRAM / PROPINSI / SATKER / SUMBER DANA	KP KD DK TP UB	JENIS BELANJA				PAGU/TARGET PENDAPATAN	BLOKIR
				PEGAWAI 51	BARANG 52	MODAL 53	BANTUAN SOSIAL 57		
1	2	3	4	5	6	7	8	9=5+6+7+8	10
	A00	RM		0	7.594.665	0	0	7.594.665	0
	A00	RM		0	322.364	0	1.184.250	1.506.614	100.000
	219064	DINAS PERTANIAN DAN PETERNAKAN KABUPATEN MALUKU TENGAH	TP	0	479.822	0	5.207.290	5.687.112	0
	A00	RM		0	479.822	0	5.207.290	5.687.112	0
	219067	DINAS PERTANIAN TANAMAN PANGAN DAN PETERNAKAN KAB. MALUKU TENGGARA	TP	0	388.302	0	1.167.810	1.556.112	0
	A00	RM		0	388.302	0	1.167.810	1.556.112	0
	219068	DINAS PERTANIAN TANAMAN PANGAN HROTIKULTURA DAN PETERNAKAN KAB. MALUKU TENGGARA BARAT	TP	0	412.922	0	2.759.640	3.172.562	0
	A00	RM		0	412.922	0	2.759.640	3.172.562	0
	219069	DINAS PERTANIAN DAN PERKEBUNAN KABUPATEN PULAU BURU	TP	0	481.782	0	5.791.630	6.273.412	0
	A00	RM		0	481.782	0	5.791.630	6.273.412	0
	219071	DINAS PERTANIAN DAN PETERNAKAN KABUPATEN SERAM BAGIAN BARAT	TP	0	365.262	0	785.700	1.150.962	0
	A00	RM		0	365.262	0	785.700	1.150.962	0
	219075	DINAS PERTANIAN DAN PETERNAKAN KABUPATEN SERAM BAGIAN TIMUR	TP	0	369.182	0	1.214.980	1.584.162	0
	A00	RM		0	369.182	0	1.214.980	1.584.162	0
	219077	DINAS PERTANIAN KAB. MALUKU BARAT DAYA	TP	0	382.902	0	1.690.560	2.073.462	0
	A00	RM		0	382.902	0	1.690.560	2.073.462	0
	219078	DINAS PERTANIAN, KEHUTANAN, KELAUTAN DAN PERIKANAN KAB. BURU SELATAN	TP	0	365.262	0	416.000	781.262	0
	A00	RM		0	365.262	0	416.000	781.262	0
	22	BALI		0	13.883.900	0	12.097.350	25.981.250	120.000
	229067	DINAS PERTANIAN TANAMAN PANGAN PROVINSI BALI	DK	0	9.268.100	0	0	9.268.100	0
	A00	RM		0	9.268.100	0	0	9.268.100	0
	A00	RM		0	3.226.014	0	5.001.850	8.227.864	120.000

KETENTUAN

DIPA Induk ini dituangkan lebih lanjut ke dalam DIPA Petikan dan DIPA Petikan dimaksud berlaku sebagai dokumen pelaksanaan kegiatan Satker.



DAFTAR ISI AN PELAKSANAAN ANGGARAN (DIPA) INDUK  
TAHUN ANGGARAN 2013  
NOMOR : DIPA-018.03-0/2013  
II. RINCIAN ALOKASI ANGGARAN PER SATKER



A. IDENTITAS UNIT :

1. KEMENTERIAN NEGARA / LEMBAGA : 018 KEMENTERIAN PERTANIAN  
2. UNIT ORGANISASI : 018.03 DITJEN TANAMAN PANGAN  
3. PAGU : Rp. 3.138.097.366.000  
(TIGA TRILYUN SERATUS TIGA PULUH DELAPAN MILIAR SEMBILAN PULUH TUJUH JUTA TIGA RATUS ENAM PULUH ENAM RIBU RUPIAH)

B. RINCIAN ALOKASI ANGGARAN PER SATKER

(dalam ribuan rupiah)

NO.	KODE	PROGRAM / PROPINSI / SATKER / SUMBER DANA	KP KD DK TP UB	JENIS BELANJA				PAGU/TARGET PENDAPATAN	BLOKIR
				PEGAWAI 51	BARANG 52	MODAL 53	BANTUAN SOSIAL 57		
1	2	3	4	5	6	7	8	9=5+6+7+8	10
	229074	DINAS PERTANIAN, PERKEBUNAN DAN KEHUTANAN KABUPATEN KLUNGKUNG	TP	0	407.262	0	1.773.800	2.181.062	0
	A00	RM		0	407.262	0	1.773.800	2.181.062	0
	229079	DINAS PERTANIAN TANAMAN PANGAN & HORTIKULTURA KABUPATEN TABANAN	TP	0	510.862	0	3.032.500	3.543.362	0
	A00	RM		0	510.862	0	3.032.500	3.543.362	0
	229213	DINAS PERTANIAN PERKEBUNAN DAN KEHUTANA KAB BADUNG	TP	0	471.662	0	2.289.200	2.760.862	0
	A00	RM		0	471.662	0	2.289.200	2.760.862	0
	23	NUSA TENGGARA BARAT		0	21.305.755	0	127.626.000	148.931.755	300.000
	239071	DINAS PERTANIAN TANAMAN PANGAN & HORTIKULTURA PROV NUSA TENGGARA BARAT	DK	0	13.166.445	0	0	13.166.445	0
	A00	RM		0	13.166.445	0	0	13.166.445	0
	A00	RM		0	2.604.676	0	5.169.600	7.774.276	300.000
	239080	DINAS PERTANIAN KABUPATEN LOMBOK BARAT	TP	0	671.262	0	5.912.000	6.583.262	0
	A00	RM		0	671.262	0	5.912.000	6.583.262	0
	239082	DINAS PERTANIAN DAN PETERNAKAN KABUPATEN LOMBOK TENGAH	TP	0	999.262	0	37.606.800	38.606.062	0
	A00	RM		0	999.262	0	37.606.800	38.606.062	0
	239084	DINAS PERTANIAN DAN PETERNAKAN KABUPATEN LOMBOK TIMUR	TP	0	722.862	0	8.561.950	9.284.812	0
	A00	RM		0	722.862	0	8.561.950	9.284.812	0
	239093	DINAS PERTANIAN, TANAMAN PANGAN KABUPATEN SUMBAWA	TP	0	857.862	0	11.830.300	12.688.162	0
	A00	RM		0	857.862	0	11.830.300	12.688.162	0
	239097	DINAS PERTANIAN TANAMAN PANGAN KABUPATEN DOMPU	TP	0	851.462	0	27.521.900	28.373.362	0
	A00	RM		0	851.462	0	27.521.900	28.373.362	0
	239101	DINAS KEHUTANAN, PERKEBUNAN & PERTANIAN KAB SUMBAWA BARAT	TP	0	526.862	0	1.844.550	2.371.412	0
	A00	RM		0	526.862	0	1.844.550	2.371.412	0

KETENTUAN

DIPA Induk ini dituangkan lebih lanjut ke dalam DIPA Petikan dan DIPA Petikan dimaksud berlaku sebagai dokumen pelaksanaan kegiatan Satker.



DAFTAR ISI ANGGARAN PELAKSANAAN ANGGARAN (DIPA) INDUK  
TAHUN ANGGARAN 2013  
NOMOR : DIPA-018.03-0/2013  
II. RINCIAN ALOKASI ANGGARAN PER SATKER



A. IDENTITAS UNIT :

1. KEMENTERIAN NEGARA / LEMBAGA : 018 KEMENTERIAN PERTANIAN  
2. UNIT ORGANISASI : 018.03 DITJEN TANAMAN PANGAN  
3. PAGU : Rp. 3.138.097.366.000  
(TIGA TRILYUN SERATUS TIGA PULUH DELAPAN MILIAR SEMBILAN PULUH TUJUH JUTA TIGA RATUS ENAM PULUH ENAM RIBU RUPIAH)

B. RINCIAN ALOKASI ANGGARAN PER SATKER

(dalam ribuan rupiah)

NO.	KODE	PROGRAM / PROPINSI / SATKER / SUMBER DANA	KP KD DK TP UB	JENIS BELANJA				PAGU/TARGET PENDAPATAN	BLOKIR
				PEGAWAI 51	BARANG 52	MODAL 53	BANTUAN SOSIAL 57		
1	2	3	4	5	6	7	8	9=5+6+7+8	10
	239265	DINAS PERTANIAN TANAMAN PANGAN KAB BIMA	TP	0	905.062	0	29.178.900	30.083.962	0
	A00	RM		0	905.062	0	29.178.900	30.083.962	0
	24	NUSA TENGGARA TIMUR		0	20.023.317	0	64.966.900	84.990.217	200.000
	249099	DINAS PERTANIAN DAN PERKEBUNAN PROVINSI NUSA TENGGARA TIMUR	DK	0	10.756.839	0	0	10.756.839	0
	A00	RM		0	10.756.839	0	0	10.756.839	0
	A00	RM		0	527.500	0	1.225.000	1.752.500	200.000
	249100	DINAS PERTANIAN, PERKEBUNAN DAN KEHUTANAN KABUPATEN KUPANG	TP	0	472.262	0	4.165.250	4.637.512	0
	A00	RM		0	472.262	0	4.165.250	4.637.512	0
	249101	DINAS PERTANIAN DAN PERKEBUNAN KAB. BELU	TP	0	484.062	0	2.139.950	2.624.012	0
	A00	RM		0	484.062	0	2.139.950	2.624.012	0
	249103	DINAS PERTANIAN TANAMAN PANGAN DAN PERKEBUNAN KAB. TIMOR TENGAH UTARA	TP	0	484.062	0	4.337.375	4.821.437	0
	A00	RM		0	484.062	0	4.337.375	4.821.437	0
	249105	DINAS PERTANIAN DAN KETAHANAN PANGAN KAB. TIMOR TENGAH SELATAN	TP	0	458.262	0	1.943.425	2.401.687	0
	A00	RM		0	458.262	0	1.943.425	2.401.687	0
	249107	DINAS PERTANIAN DAN PETERNAKAN KAB ALOR	TP	0	394.662	0	3.635.600	4.030.262	0
	A00	RM		0	394.662	0	3.635.600	4.030.262	0
	249109	DINAS PERTANIAN, PERKEBUNAN DAN PETERNAKAN KABUPATEN SIKKA	TP	0	414.262	0	1.776.400	2.190.662	0
	A00	RM		0	414.262	0	1.776.400	2.190.662	0
	249113	DINAS PERTANIAN, PERKEBUNAN DAN PETERNAKAN KABUPATEN ENDE	TP	0	404.462	0	1.704.600	2.109.062	0
	A00	RM		0	404.462	0	1.704.600	2.109.062	0
	249116	DINAS PERTANIAN, PERKEBUNAN DAN PETERNAKAN KAB. NGADA	TP	0	472.262	0	3.535.850	4.008.112	0
	A00	RM		0	472.262	0	3.535.850	4.008.112	0

KETENTUAN

DIPA Induk ini dituangkan lebih lanjut ke dalam DIPA Petikan dan DIPA Petikan dimaksud berlaku sebagai dokumen pelaksanaan kegiatan Satker.



DAFTAR ISI AN PELAKSANAAN ANGGARAN (DIPA) INDUK  
TAHUN ANGGARAN 2013  
NOMOR : DIPA-018.03-0/2013  
II. RINCIAN ALOKASI ANGGARAN PER SATKER



A. IDENTITAS UNIT :

1. KEMENTERIAN NEGARA / LEMBAGA : 018 KEMENTERIAN PERTANIAN  
2. UNIT ORGANISASI : 018.03 DITJEN TANAMAN PANGAN  
3. PAGU : Rp. 3.138.097.366.000  
(TIGA TRILYUN SERATUS TIGA PULUH DELAPAN MILIAR SEMBILAN PULUH TUJUH JUTA TIGA RATUS ENAM PULUH ENAM RIBU RUPIAH)

B. RINCIAN ALOKASI ANGGARAN PER SATKER

(dalam ribuan rupiah)

NO.	KODE	PROGRAM / PROPINSI / SATKER / SUMBER DANA	KP KD DK TP UB	JENIS BELANJA				PAGU/TARGET PENDAPATAN	BLOKIR
				PEGAWAI 51	BARANG 52	MODAL 53	BANTUAN SOSIAL 57		
1	2	3	4	5	6	7	8	9=5+6+7+8	10
	249121	DINAS PERTANIAN TANAMAN PANGAN DAN HORTIKULTURA KABUPATEN SUMBA TIMUR	TP	0	513.462	0	4.278.150	4.791.612	0
	A00	RM		0	513.462	0	4.278.150	4.791.612	0
	249125	DINAS PERTANIAN DAN PERKEBUNAN KABUPATEN SUMBA BARAT	TP	0	467.362	0	3.787.450	4.254.812	0
	A00	RM		0	467.362	0	3.787.450	4.254.812	0
	249127	DINAS PERTANIAN, PERKEBUNAN DAN KEHUTANAN KAB ROTE NDAO	TP	0	452.662	0	2.306.350	2.759.012	0
	A00	RM		0	452.662	0	2.306.350	2.759.012	0
	249129	DINAS PERTANIAN, PERKEBUNAN DAN PETERNAKAN KABUPATEN MANGGARAI BARAT	TP	0	502.362	0	3.333.000	3.835.362	0
	A00	RM		0	502.362	0	3.333.000	3.835.362	0
	249130	DINAS PERTANIAN, PERKEBUNAN, KEHUTANAN, PERIKANAN DAN KELAUTAN KAB. NAGEKEO	TP	0	433.862	0	1.632.500	2.066.362	0
	A00	RM		0	433.862	0	1.632.500	2.066.362	0
	249131	DINAS PERTANIAN, PERKEBUNAN DAN KEHUTANAN KAB. SUMBA TENGAH	TP	0	443.662	0	2.705.700	3.149.362	0
	A00	RM		0	443.662	0	2.705.700	3.149.362	0
	249132	DINAS PERTANIAN KAB. SUMBA BARAT DAYA	TP	0	522.762	0	7.583.650	8.106.412	0
	A00	RM		0	522.762	0	7.583.650	8.106.412	0
	249135	DINAS PERTANIAN, PERIKANAN DAN KELAUTAN KAB. MANGGARAI TIMUR	TP	0	488.462	0	2.623.300	3.111.762	0
	A00	RM		0	488.462	0	2.623.300	3.111.762	0
	249345	DINAS PERTANIAN TANAMAN PANGAN DAN PETERNAKAN KABUPATEN FLORES TIMUR	TP	0	424.562	0	4.994.900	5.419.462	0
	A00	RM		0	424.562	0	4.994.900	5.419.462	0
	249363	DINAS PERTANIAN TANAMAN PANGAN DAN HORTIKULTURA KAB MANGGARAI	TP	0	530.462	0	5.112.050	5.642.512	0
	A00	RM		0	530.462	0	5.112.050	5.642.512	0
	249386	DINAS PERTANIAN DAN KEHUTANAN KAB. LEMBATA	TP	0	375.062	0	2.146.400	2.521.462	0
	A00	RM		0	375.062	0	2.146.400	2.521.462	0

KETENTUAN

DIPA Induk ini dituangkan lebih lanjut ke dalam DIPA Petikan dan DIPA Petikan dimaksud berlaku sebagai dokumen pelaksanaan kegiatan Satker.



DAFTAR ISI AN PELAKSANAAN ANGGARAN (DIPA) INDUK  
TAHUN ANGGARAN 2013  
NOMOR : DIPA-018.03-0/2013  
II. RINCIAN ALOKASI ANGGARAN PER SATKER



A. IDENTITAS UNIT :

1. KEMENTERIAN NEGARA / LEMBAGA : 018 KEMENTERIAN PERTANIAN  
2. UNIT ORGANISASI : 018.03 DITJEN TANAMAN PANGAN  
3. PAGU : Rp. 3.138.097.366.000  
(TIGA TRILYUN SERATUS TIGA PULUH DELAPAN MILIAR SEMBILAN PULUH TUJUH JUTA TIGA RATUS ENAM PULUH ENAM RIBU RUPIAH)

B. RINCIAN ALOKASI ANGGARAN PER SATKER

(dalam ribuan rupiah)

NO.	KODE	PROGRAM / PROPINSI / SATKER / SUMBER DANA	KP KD DK TP UB	JENIS BELANJA				PAGU/TARGET PENDAPATAN	BLOKIR
				PEGAWAI 51	BARANG 52	MODAL 53	BANTUAN SOSIAL 57		
1	2	3	4	5	6	7	8	9=5+6+7+8	10
	25	PAPUA		0	15.014.760	1.285.295	30.111.995	46.412.050	835.000
	259062	DINAS PERTANIAN DAN KETAHANAN PANGAN PROPINSI PAPUA	DK	0	8.548.647	0	0	8.548.647	0
	A00	RM		0	8.548.647	0	0	8.548.647	0
	A00	RM		0	3.373.259	1.285.295	2.342.880	7.001.434	835.000
	259067	DINAS TANAMAN PANGAN DAN HORTIKULTURA KAB. JAYAPURA	TP	0	434.942	0	1.182.625	1.617.567	0
	A00	RM		0	434.942	0	1.182.625	1.617.567	0
	259072	DINAS TANAMAN PANGAN DAN HORTIKULTURA KABUPATEN MERAUKE	TP	0	620.442	0	21.371.200	21.991.642	0
	A00	RM		0	620.442	0	21.371.200	21.991.642	0
	259073	DINAS TANAMAN PANGAN DAN PERKEBUNAN KAB JAYAWIJAYA	TP	0	391.442	0	436.450	827.892	0
	A00	RM		0	391.442	0	436.450	827.892	0
	259074	DINAS PERTANIAN DAN PERKEBUNAN KAB NABIRE	TP	0	439.402	0	1.755.040	2.194.442	0
	A00	RM		0	439.402	0	1.755.040	2.194.442	0
	259076	DINAS PERTANIAN, PETERNAKAN DAN PERIKANAN KAB KEEROM	TP	0	485.902	0	2.026.040	2.511.942	0
	A00	RM		0	485.902	0	2.026.040	2.511.942	0
	259078	DINAS PERTANIAN KABUPATEN WAROPEN	TP	0	359.382	0	385.960	745.342	0
	A00	RM		0	359.382	0	385.960	745.342	0
	259079	DINAS PERTANIAN KOTA JAYAPURA	TP	0	361.342	0	611.800	973.142	0
	A00	RM		0	361.342	0	611.800	973.142	0
	26	BENGKULU		0	12.402.099	300.000	27.238.750	39.940.849	300.000
	269064	DINAS PERTANIAN PROPINSI BENGKULU	DK	0	7.662.879	0	0	7.662.879	0
	A00	RM		0	7.662.879	0	0	7.662.879	0
	A00	RM		0	808.524	300.000	2.100.350	3.208.874	300.000
	269073	DINAS PERTANIAN DAN PETERNAKAN KABUPATEN BENGKULU UTARA	TP	0	498.262	0	3.696.500	4.194.762	0

KETENTUAN

DIPA Induk ini dituangkan lebih lanjut ke dalam DIPA Petikan dan DIPA Petikan dimaksud berlaku sebagai dokumen pelaksanaan kegiatan Satker.



DAFTAR ISI ANGGARAN (DIPA) INDUK

TAHUN ANGGARAN 2013

NOMOR : DIPA-018.03-0/2013

II. RINCIAN ALOKASI ANGGARAN PER SATKER



DS : 0562-5991-4400-3188

A. IDENTITAS UNIT :

1. KEMENTERIAN NEGARA / LEMBAGA : 018 KEMENTERIAN PERTANIAN  
2. UNIT ORGANISASI : 018.03 DITJEN TANAMAN PANGAN  
3. PAGU : Rp. 3.138.097.366.000  
(TIGA TRILYUN SERATUS TIGA PULUH DELAPAN MILIAR SEMBILAN PULUH TUJUH JUTA TIGA RATUS ENAM PULUH ENAM RIBU RUPIAH)

B. RINCIAN ALOKASI ANGGARAN PER SATKER

(dalam ribuan rupiah)

NO.	KODE	PROGRAM / PROPINSI / SATKER / SUMBER DANA	KP KD DK TP UB	JENIS BELANJA				PAGU/TARGET PENDAPATAN	BLOKIR
				PEGAWAI 51	BARANG 52	MODAL 53	BANTUAN SOSIAL 57		
1	2	3	4	5	6	7	8	9=5+6+7+8	10
	A00	RM		0	498.262	0	3.696.500	4.194.762	0
	269077	DINAS PERTANIAN KABUPATEN BENGKULU SELATAN	TP	0	462.462	0	2.098.900	2.561.362	0
	A00	RM		0	462.462	0	2.098.900	2.561.362	0
	269078	DINAS PERTANIAN KAB. REJANG LEBONG	TP	0	524.262	0	4.214.350	4.738.612	0
	A00	RM		0	524.262	0	4.214.350	4.738.612	0
	269082	DINAS PERTANIAN, PETERNAKAN DAN PERKEBUNAN KABUPATEN SELUMA	TP	0	526.862	0	3.153.250	3.680.112	0
	A00	RM		0	526.862	0	3.153.250	3.680.112	0
	269084	DINAS PERTANIAN KABUPATEN TEN KAU	TP	0	477.862	0	2.389.600	2.867.462	0
	A00	RM		0	477.862	0	2.389.600	2.867.462	0
	269085	DINAS PERTANIAN, PETERNAKAN, PERKEBUNAN DAN KEHUTANAN KABUPATEN MUKO-MUKO	TP	0	515.862	0	3.684.400	4.200.262	0
	A00	RM		0	515.862	0	3.684.400	4.200.262	0
	269088	DINAS PERTANIAN DAN KETAHANAN PANGAN KABUPATEN LEBONG	TP	0	478.662	0	2.551.500	3.030.162	0
	A00	RM		0	478.662	0	2.551.500	3.030.162	0
	269092	DINAS PERTANIAN, PERKEBUNAN DAN KEHUTANAN KAB. BENGKULU TENGAH	TP	0	446.462	0	3.349.900	3.796.362	0
	A00	RM		0	446.462	0	3.349.900	3.796.362	0
	28	MALUKU UTARA		0	9.567.287	0	16.966.280	26.533.567	200.000
	289073	DINAS PERTANIAN PROVINSI MALUKU UTARA	DK	0	6.246.111	0	0	6.246.111	0
	A00	RM		0	6.246.111	0	0	6.246.111	0
	A00	RM		0	925.624	0	1.700.000	2.625.624	200.000
	289077	DINAS PERTANIAN KAB. HALMAHERA UTARA	TP	0	419.862	0	2.632.400	3.052.262	0
	A00	RM		0	419.862	0	2.632.400	3.052.262	0
	289078	DINAS PERTANIAN DAN PETERNAKAN KABUPATEN HALMAHERA SELATAN	TP	0	414.962	0	2.480.600	2.895.562	0

KETENTUAN

DIPA Induk ini dituangkan lebih lanjut ke dalam DIPA Petikan dan DIPA Petikan dimaksud berlaku sebagai dokumen pelaksanaan kegiatan Satker.





DAFTAR ISI ANGGARAN (DIPA) INDUK  
TAHUN ANGGARAN 2013  
NOMOR : DIPA-018.03-0/2013  
II. RINCIAN ALOKASI ANGGARAN PER SATKER



A. IDENTITAS UNIT :

1. KEMENTERIAN NEGARA / LEMBAGA : 018 KEMENTERIAN PERTANIAN  
2. UNIT ORGANISASI : 018.03 DITJEN TANAMAN PANGAN  
3. PAGU : Rp. 3.138.097.366.000  
(TIGA TRILYUN SERATUS TIGA PULUH DELAPAN MILIAR SEMBILAN PULUH TUJUH JUTA TIGA RATUS ENAM PULUH ENAM RIBU RUPIAH)

B. RINCIAN ALOKASI ANGGARAN PER SATKER

(dalam ribuan rupiah)

NO.	KODE	PROGRAM / PROPINSI / SATKER / SUMBER DANA	KP KD DK TP UB	JENIS BELANJA				PAGU/TARGET PENDAPATAN	BLOKIR
				PEGAWAI 51	BARANG 52	MODAL 53	BANTUAN SOSIAL 57		
1	2	3	4	5	6	7	8	9=5+6+7+8	10
	A00	RM		0	414.962	0	2.480.600	2.895.562	0
	289083	DINAS PERTANIAN KABUPATEN HALMAHERA BARAT	TP	0	375.062	0	1.832.480	2.207.542	0
	A00	RM		0	375.062	0	1.832.480	2.207.542	0
	289087	DINAS PERTANIAN, PERKEBUNAN DAN KEHUTANAN KAB. PULAU MOROTAI	TP	0	364.282	0	573.480	937.762	0
	A00	RM		0	364.282	0	573.480	937.762	0
	289186	DINAS PERTANIAN & PETERNAKAN KAB. HALMAHERA TENGAH	TP	0	373.102	0	1.617.840	1.990.942	0
	A00	RM		0	373.102	0	1.617.840	1.990.942	0
	289206	DINAS PERTANIAN DAN PETERNAKAN KABUPATEN HALMAHERA TIMUR	TP	0	448.282	0	6.129.480	6.577.762	0
	A00	RM		0	448.282	0	6.129.480	6.577.762	0
	29	BANTEN		0	14.747.311	0	45.631.665	60.378.976	238.000
	299336	DINAS PERTANIAN DAN PETERNAKAN PROVINSI BANTEN	DK	0	10.386.561	0	0	10.386.561	0
	A00	RM		0	10.386.561	0	0	10.386.561	0
	A00	RM		0	385.000	0	1.115.000	1.500.000	238.000
	299349	DINAS PERTANIAN KABUPATEN SERANG	TP	0	846.342	0	6.368.705	7.215.047	0
	A00	RM		0	846.342	0	6.368.705	7.215.047	0
	299350	DINAS PERTANIAN DAN PERKEBUNAN KAB. PANDEGLANG	TP	0	1.067.262	0	16.851.525	17.918.787	0
	A00	RM		0	1.067.262	0	16.851.525	17.918.787	0
	299351	DINAS PERTANIAN KABUPATEN LEBAK	TP	0	985.262	0	15.725.275	16.710.537	0
	A00	RM		0	985.262	0	15.725.275	16.710.537	0
	299353	DINAS PERTANIAN DAN PETERNAKAN KABUPATEN TANGERANG	TP	0	615.862	0	3.469.500	4.085.362	0
	A00	RM		0	615.862	0	3.469.500	4.085.362	0
	299354	DINAS PERTANIAN KOTA SERANG	TP	0	461.022	0	2.101.660	2.562.682	0

KETENTUAN

DIPA Induk ini dituangkan lebih lanjut ke dalam DIPA Petikan dan DIPA Petikan dimaksud berlaku sebagai dokumen pelaksanaan kegiatan Satker.



DAFTAR ISI AN PELAKSANAAN ANGGARAN (DIPA) INDUK  
TAHUN ANGGARAN 2013  
NOMOR : DIPA-018.03-0/2013  
II. RINCIAN ALOKASI ANGGARAN PER SATKER



A. IDENTITAS UNIT :

1. KEMENTERIAN NEGARA / LEMBAGA : 018 KEMENTERIAN PERTANIAN  
2. UNIT ORGANISASI : 018.03 DITJEN TANAMAN PANGAN  
3. PAGU : Rp. 3.138.097.366.000  
(TIGA TRILYUN SERATUS TIGA PULUH DELAPAN MILIAR SEMBILAN PULUH TUJUH JUTA TIGA RATUS ENAM PULUH ENAM RIBU RUPIAH)

B. RINCIAN ALOKASI ANGGARAN PER SATKER

(dalam ribuan rupiah)

NO.	KODE	PROGRAM / PROPINSI / SATKER / SUMBER DANA	KP KD DK TP UB	JENIS BELANJA				PAGU/TARGET PENDAPATAN	BLOKIR
				PEGAWAI 51	BARANG 52	MODAL 53	BANTUAN SOSIAL 57		
1	2	3	4	5	6	7	8	9=5+6+7+8	10
	A00	RM		0	461.022	0	2.101.660	2.562.682	0
	30	KEPULAUAN BANGKA BELITUNG		0	5.357.459	100.000	3.111.400	8.568.859	100.000
	309147	DINAS PERTANIAN, PERKEBUNAN DAN PETERNAKAN PROVINSI KEPULAUAN BANGKA BELITUNG	DK	0	4.035.873	0	0	4.035.873	0
	A00	RM		0	4.035.873	0	0	4.035.873	0
	A00	RM		0	882.124	100.000	559.600	1.541.724	100.000
	309151	DINAS PERTANIAN DAN PETERNAKAN KABUPATEN BANGKA SELATAN	TP	0	439.462	0	2.551.800	2.991.262	0
	A00	RM		0	439.462	0	2.551.800	2.991.262	0
	31	GORONTALO		0	10.999.402	0	14.985.525	25.984.927	200.000
	319055	DINAS PERTANIAN DAN KETAHANAN PANGAN PROPINSI GORONTALO	DK	0	7.464.905	0	0	7.464.905	0
	A00	RM		0	7.464.905	0	0	7.464.905	0
	A00	RM		0	1.187.562	0	851.800	2.039.362	200.000
	319063	DINAS PERTANIAN DAN PERKEBUNAN KABUPATEN GORONTALO	TP	0	571.943	0	3.684.669	4.256.612	0
	A00	RM		0	571.943	0	3.684.669	4.256.612	0
	319065	DINAS PERTANIAN DAN PERKEBUNAN KABUPATEN BOALEMO	TP	0	448.283	0	2.007.279	2.455.562	0
	A00	RM		0	448.283	0	2.007.279	2.455.562	0
	319071	DINAS PERTANIAN, PERKEBUNAN, KETAHANAN PANGAN DAN PETERNAKAN KAB. BONE BOLANGO	TP	0	421.823	0	1.740.639	2.162.462	0
	A00	RM		0	421.823	0	1.740.639	2.162.462	0
	319072	DINAS PERTANIAN, PERKEBUNAN, PETERNAKAN DAN KETAHANAN PANGAN KAB. GORONTALO UTARA	TP	0	441.703	0	2.974.959	3.416.662	0
	A00	RM		0	441.703	0	2.974.959	3.416.662	0
	319171	DINAS PERTANIAN, PERKEBUNAN DAN KETAHANAN PANGAN KAB. POHUWATO	TP	0	463.183	0	3.726.179	4.189.362	0
	A00	RM		0	463.183	0	3.726.179	4.189.362	0
	32	KEPULAUAN RIAU		0	1.049.911	0	300.000	1.349.911	0
	329054	DINAS PERTANIAN, KEHUTANAN, DAN PETERNAKAN PROVINSI KEPULAUAN RIAU	DK	0	949.911	0	0	949.911	0

KETENTUAN

DIPA Induk ini dituangkan lebih lanjut ke dalam DIPA Petikan dan DIPA Petikan dimaksud berlaku sebagai dokumen pelaksanaan kegiatan Satker.



DAFTAR ISI ANGGARAN (DIPA) INDUK  
TAHUN ANGGARAN 2013  
NOMOR : DIPA-018.03-0/2013  
II. RINCIAN ALOKASI ANGGARAN PER SATKER



A. IDENTITAS UNIT :

1. KEMENTERIAN NEGARA / LEMBAGA : 018 KEMENTERIAN PERTANIAN  
2. UNIT ORGANISASI : 018.03 DITJEN TANAMAN PANGAN  
3. PAGU : Rp. 3.138.097.366.000  
(TIGA TRILYUN SERATUS TIGA PULUH DELAPAN MILIAR SEMBILAN PULUH TUJUH JUTA TIGA RATUS ENAM PULUH ENAM RIBU RUPIAH)

B. RINCIAN ALOKASI ANGGARAN PER SATKER

(dalam ribuan rupiah)

NO.	KODE	PROGRAM / PROPINSI / SATKER / SUMBER DANA	KP KD DK TP UB	JENIS BELANJA				PAGU/TARGET PENDAPATAN	BLOKIR
				PEGAWAI 51	BARANG 52	MODAL 53	BANTUAN SOSIAL 57		
1	2	3	4	5	6	7	8	9=5+6+7+8	10
	A00	RM		0	949.911	0	0	949.911	0
	A00	RM		0	100.000	0	300.000	400.000	0
	33	PAPUA BARAT		0	10.573.230	542.900	11.270.290	22.386.420	415.000
	339055	DINAS PERTANIAN, PETERNAKAN DAN KETAHANAN PANGAN PROVINSI PAPUA BARAT	DK	0	6.274.702	0	0	6.274.702	0
	A00	RM		0	6.274.702	0	0	6.274.702	0
	A00	RM		0	740.850	542.900	780.000	2.063.750	415.000
	339060	DINAS PERTANIAN, PETERNAKAN DAN PERKEBUNAN KABUPATEN MANOKWARI	TP	0	449.102	0	3.518.840	3.967.942	0
	A00	RM		0	449.102	0	3.518.840	3.967.942	0
	339065	DINAS PERTANIAN KABUPATEN SORONG SELATAN	TP	0	387.422	0	549.370	936.792	0
	A00	RM		0	387.422	0	549.370	936.792	0
	339067	DINAS PERTANIAN DAN PERKEBUNAN KABUPATEN TELUK BINTUNI	TP	0	428.522	0	1.143.240	1.571.762	0
	A00	RM		0	428.522	0	1.143.240	1.571.762	0
	339071	DINAS PERTANIAN, PERKEBUNAN, KEHUTANAN, KELAUTAN DAN PERIKANAN KAB. TAMBRAUW	TP	0	355.952	0	23.600	379.552	0
	A00	RM		0	355.952	0	23.600	379.552	0
	339072	DINAS PERTANIAN, PETERNAKAN, PERKEBUNAN, KEHUTANAN DAN PERIKANAN KABUPATEN MAY BRAT	TP	0	386.932	0	460.050	846.982	0
	A00	RM		0	386.932	0	460.050	846.982	0
	339183	DINAS TANAMAN PANGAN DAN HORTIKULTURA KAB SORONG	TP	0	406.042	0	2.694.850	3.100.892	0
	A00	RM		0	406.042	0	2.694.850	3.100.892	0
	339187	DINAS PERTANIAN DAN PETERNAKAN KABUPATEN FAK FAK	TP	0	400.822	0	1.883.320	2.284.142	0
	A00	RM		0	400.822	0	1.883.320	2.284.142	0
	339195	DINAS PERTANIAN DAN PETERNAKAN KABUPATEN RAJA AMPAT	TP	0	356.442	0	47.200	403.642	0
	A00	RM		0	356.442	0	47.200	403.642	0

KETENTUAN

DIPA Induk ini dituangkan lebih lanjut ke dalam DIPA Petikan dan DIPA Petikan dimaksud berlaku sebagai dokumen pelaksanaan kegiatan Satker.



DAFTAR ISI AN PELAKSANAAN ANGGARAN (DIPA) INDUK  
TAHUN ANGGARAN 2013  
NOMOR : DIPA-018.03-0/2013  
II. RINCIAN ALOKASI ANGGARAN PER SATKER



A. IDENTITAS UNIT :

1. KEMENTERIAN NEGARA / LEMBAGA : 018 KEMENTERIAN PERTANIAN  
2. UNIT ORGANISASI : 018.03 DITJEN TANAMAN PANGAN  
3. PAGU : Rp. 3.138.097.366.000  
(TIGA TRILYUN SERATUS TIGA PULUH DELAPAN MILIAR SEMBILAN PULUH TUJUH JUTA TIGA RATUS ENAM PULUH ENAM RIBU RUPIAH)

B. RINCIAN ALOKASI ANGGARAN PER SATKER

(dalam ribuan rupiah)

NO.	KODE	PROGRAM / PROPINSI / SATKER / SUMBER DANA	KP KD DK TP UB	JENIS BELANJA				PAGU/TARGET PENDAPATAN	BLOKIR
				PEGAWAI 51	BARANG 52	MODAL 53	BANTUAN SOSIAL 57		
1	2	3	4	5	6	7	8	9=5+6+7+8	10
	339206	DINAS PERTANIAN, PETERNAKAN DAN KETAHANAN PANGAN KAB. TELUK WONDAMA	TP	0	386.442	0	169.820	556.262	0
	A00	RM		0	386.442	0	169.820	556.262	0
	34	SULAWESI BARAT		0	11.491.364	560.460	32.860.800	44.912.624	290.710
	340070	DINAS PERTANIAN DAN PETERNAKAN PROPINSI SULAWESI BARAT	DK	0	7.015.254	90.710	0	7.105.964	90.710
	A00	RM		0	7.015.254	90.710	0	7.105.964	90.710
	A00	RM		0	2.030.462	469.750	1.163.600	3.663.812	200.000
	340216	DINAS PERTANIAN DAN PETERNAKAN KABUPATEN MAMUJU	TP	0	738.262	0	13.444.350	14.182.612	0
	A00	RM		0	738.262	0	13.444.350	14.182.612	0
	340309	DINAS PERTANIAN, PETERNAKAN, PERIKANAN DAN KELAUTAN KABUPATEN MAMUJU UTARA	TP	0	502.062	0	6.118.350	6.620.412	0
	A00	RM		0	502.062	0	6.118.350	6.620.412	0
	340412	DINAS PERTANIAN DAN PETERNAKAN KAB. POLEWALI MANDAR	TP	0	616.062	0	6.684.300	7.300.362	0
	A00	RM		0	616.062	0	6.684.300	7.300.362	0
	340515	DINAS PERTANIAN, PERKEBUNAN DAN HORTIKULTURA KAB MAMASA	TP	0	589.262	0	5.450.200	6.039.462	0
	A00	RM		0	589.262	0	5.450.200	6.039.462	0

KETENTUAN

DIPA Induk ini dituangkan lebih lanjut ke dalam DIPA Petikan dan DIPA Petikan dimaksud berlaku sebagai dokumen pelaksanaan kegiatan Satker.



DAFTAR ISI AN PELAKSANAAN ANGGARAN (DIPA) INDUK  
TAHUN ANGGARAN 2013  
NOMOR : DIPA-018.03-0/2013  
II. RINCIAN ALOKASI ANGGARAN PER SATKER



A. IDENTITAS UNIT :

1. KEMENTERIAN NEGARA / LEMBAGA : 018 KEMENTERIAN PERTANIAN  
2. UNIT ORGANISASI : 018.03 DITJEN TANAMAN PANGAN  
3. PAGU : Rp. 3.138.097.366.000  
(TIGA TRILYUN SERATUS TIGA PULUH DELAPAN MILIAR SEMBILAN PULUH TUJUH JUTA TIGA RATUS ENAM PULUH ENAM RIBU RUPIAH)

B. RINCIAN ALOKASI ANGGARAN PER SATKER

(dalam ribuan rupiah)

NO.	KODE	PROGRAM / PROPINSI / SATKER / SUMBER DANA	KP KD DK TP UB	JENIS BELANJA				PAGU/TARGET PENDAPATAN	BLOKIR
				PEGAWAI	BARANG	MODAL	BANTUAN SOSIAL		
1	2	3	4	5	6	7	8	9=5+6+7+8	10
		TOTAL		61.327.306	744.320.421	121.675.715	2.210.773.924	3.138.097.366	154.085.422
		RM		61.327.306	744.057.921	121.542.215	2.210.773.924	3.137.701.366	154.085.422
		PNBP		0	262.500	133.500	0	396.000	0
		PENDAPATAN						2.182.072	

KETENTUAN  
DIPA Induk ini dituangkan lebih lanjut ke dalam DIPA Petikan dan DIPA Petikan dimaksud berlaku sebagai dokumen pelaksanaan kegiatan Satker.

Jakarta, 05 Desember 2012  
DIRJEN TANAMAN PANGAN



DAFTAR ISI AN PELAKSANAAN ANGGARAN (DIPA) INDUK  
TAHUN ANGGARAN 2013  
NOMOR : DIPA-018.03-0/2013  
III. RENCANA PENARIKAN DANA DAN PERKIRAAN PENERIMAAN



A. IDENTITAS UNIT :

1. KEMENTERIAN NEGARA / LEMBAGA : 018 KEMENTERIAN PERTANIAN  
2. UNIT ORGANISASI : 018.03 DITJEN TANAMAN PANGAN  
3. PAGU : Rp. 3.138.097.366.000  
(TIGA TRILYUN SERATUS TIGA PULUH DELAPAN MILIAR SEMBILAN PULUH TUJUH JUTA TIGA RATUS ENAM PULUH ENAM RIBU RUPIAH)

B. RINCIAN PER PROGRAM

(dalam ribuan rupiah)

NO.	KODE	URAIAN PROGRAM	PAGU	JANUARI	PEBRUARI	MARET	APRIL	MEI	JUNI	JULI	AGUSTUS	SEPTEMBER	OKTOBER	NOPEMBER	DESEMBER
1	018.03.06	Program Peningkatan Produksi, Produktivitas dan Mutu Tanaman Pangan Untuk Mencapai Swasembada dan Swasembada Berkelanjutan Rencana Penarikan Dana	3.138.097.366	3.670.149	9.708.741	27.324.389	104.012.010	176.571.093	228.037.745	263.665.462	214.337.363	212.627.013	499.466.447	595.706.906	802.970.048
		TOTAL RENCANA PENARIKAN DANA	3.138.097.366	3.670.149	9.708.741	27.324.389	104.012.010	176.571.093	228.037.745	263.665.462	214.337.363	212.627.013	499.466.447	595.706.906	802.970.048
		TOTAL PERKIRAAN / TARGET PENDAPATAN	0	0	0	0	0	0	0	0	0	0	0	0	0

Jakarta, 05 Desember 2012  
DIRJEN TANAMAN PANGAN



SURAT PENGESAHAN DAFTAR ISI AN PELAKSANAAN ANGGARAN (SP-DIPA) INDUK  
TAHUN ANGGARAN 2013  
NOMOR : DIPA-018.02-0/2013



A. DASAR HUKUM :

1. UU No. 17 Tahun 2003 tentang Keuangan Negara.
2. UU No. 1 Tahun 2004 tentang Perbendaharaan Negara.
3. UU No. 19 Tahun 2012 tentang APBN TA 2013.

B. DENGAN INI DISAHKAN ALOKASI ANGGARAN UNTUK :

- |                                 |   |  |
|---------------------------------|---|--|
| 1. KEMENTERIAN NEGARA / LEMBAGA | : | 018 KEMENTERIAN PERTANIAN  |
| 2. UNIT ORGANISASI              | : | 018.02 INSPEKTORAT JENDERAL  |
| 3. PAGU                         | : | Rp. 69.836.927.000<br>(ENAM PULUH SEMBILAN MILIAR DELAPAN RATUS TIGA PULUH ENAM JUTA SEMBILAN RATUS DUA PULUH TUJUH RIBU RUPIAH) |

C. PERNYATAAN SYARAT DAN KETENTUAN (DISCLAIMER) :

1. DIPA Induk yang telah disahkan ini lebih lanjut dituangkan kedalam DIPA Petikan untuk masing-masing Satker.
2. Pengesahan DIPA Induk sekaligus merupakan pengesahan DIPA Petikan.
3. DIPA Petikan berfungsi sebagai dasar pelaksanaan kegiatan satker dan dasar pencairan dana/pengesahan bagi Bendahara Umum Negara/Kuasa Bendahara Umum Negara.
4. DIPA Petikan dicetak secara otomatis melalui sistem yang dilengkapi dengan kode pengaman (digital stamp) sebagai pengganti tanda tangan pengesahan (Otentifikasi).
5. Informasi mengenai Kuasa Pengguna Anggaran, Bendahara Pengeluaran dan Pejabat Penanda tangan SPM untuk masing-masing Satker terdapat pada DIPA Petikan.
6. Rencana Penarikan Dana dan Perkiraan Penerimaan yang tercantum dalam Halaman III DIPA Induk diisi sesuai dengan rencana pelaksanaan kegiatan.
7. Tanggung jawab terhadap penggunaan dana yang tertuang dalam DIPA Induk sepenuhnya berada pada Pengguna Anggaran/Kuasa Pengguna Anggaran.
8. DIPA Induk ini berlaku sejak tanggal 1 Januari 2013 sampai dengan 31 Desember 2013.

Jakarta, 05 Desember 2012  
A.N. MENTERI KEUANGAN  
DIREKTUR JENDERAL ANGGARAN

HERRY PURNOMO  
NIP.195305081976031002



A. IDENTITAS UNIT :

1. KEMENTERIAN NEGARA / LEMBAGA : 018 KEMENTERIAN PERTANIAN  
2. UNIT ORGANISASI : 018.02 INSPEKTORAT JENDERAL  
3. PAGU : Rp. 69.836.927.000  
(ENAM PULUH SEMBILAN MILIAR DELAPAN RATUS TIGA PULUH ENAM JUTA SEMBILAN RATUS DUA PULUH TUJUH RIBU RUPIAH)

B. KETERKAITAN DENGAN PROGRAM, SASARAN STRATEGIS K/L, FUNGSI DAN PRIORITAS PEMBANGUNAN DALAM RKP :

(dalam ribuan rupiah)

1. PROGRAM	:	03 Program Pengawasan dan Peningkatan Akuntabilitas Aparatur Kementerian Pertanian		69.836.927
2. SASARAN STRATEGIS	:	04 Peningkatan Kesejahteraan Petani		
3. FUNGSI	:	01 PELAYANAN UMUM		40.243.255
SUB FUNGSI	:	0190 PELAYANAN UMUM LAINNYA	40.243.255	
FUNGSI	:	04 EKONOMI		29.593.672
SUB FUNGSI	:	0403 PERTANIAN, KEHUTANAN, PERIKANAN DAN KELAUTAN	29.593.672	
4. PRIORITAS	:			69.836.927
Non Prioritas	:	0 0 Non Prioritas		69.836.927

Jakarta, 05 Desember 2012  
INSPEKTUR JENDERAL

Ir. RADEN AZIS HIDAJAT, MM  
NIP 195704261985031001





DAFTAR ISI AN PELAKSANAAN ANGGARAN (DIPA) INDUK  
TAHUN ANGGARAN 2013  
NOMOR : DIPA-018.02-0/2013  
I. INFORMASI KINERJA DAN ANGGARAN PROGRAM



C. RINCIAN KINERJA PROGRAM DAN KEGIATAN :

(dalam ribuan rupiah)

KODE	PROGRAM / OUTCOME / INDIKATOR KINERJA UTAMA / KEGIATAN / INDIKATOR KINERJA KEGIATAN / OUTPUT	VOLUME / SATUAN	ALOKASI DANA
018.02.03	Program Pengawasan dan Peningkatan Akuntabilitas Aparatur Kementerian Pertanian Meningkatnya Pelaksanaan Pengawasan Intern Terhadap Pelaksanaan Tugas di Lingkungan Kementerian Pertanian 01 Jumlah Pelaksanaan Kegiatan Pengawasan Intern Lingkup Kementerian Pertanian untuk Mewujudkan Good Governance Dan Clean Government. 02 Persentase Penanganan Penyelesaian Administrasi Dan Dukungan Teknis Itjen yang Tepat Waktu 03 Persentase Temuan Laporan Audit Internal Kementerian Pertanian Ditindaklanjuti		69.836.927
1755	Peningkatan Pelaksanaan Pengawasan pada Satker Lingkup Setjen, Ditjen Hortikultura, dan Badan Penyuluhan dan Pengembangan SDM Pertanian - Reviu Laporan Keuangan (LK) pada satker lingkup Sekretariat Jenderal, Direktorat Jenderal Hortikultura, dan Badan Penyuluhan dan Pengembangan SDM Pertanian dan Reviu LK Kementerian (Laporan) - Pengawasan dan evaluasi program/kegiatan strategis pada satker lingkup Sekretariat Jenderal, Direktorat Jenderal Hortikultura, dan Badan Penyuluhan dan Pengembangan SDM Pertanian (Laporan) - Audit kinerja pada Satker lingkup Sekretariat Jenderal, Direktorat Jenderal Hortikultura, dan Badan Penyuluhan dan Pengembangan SDM Pertanian (Satker) - Evaluasi AKIP pada Satker lingkup Sekretariat Jenderal, Direktorat Jenderal Hortikultura, dan Badan Penyuluhan dan Pengembangan SDM Pertanian dan Reviu AKIP Kementerian (Laporan) - Pelaksanaan Kegiatan Pengawasan Lainnya Lingkup Inspektorat I - Kegiatan Pengawasan Represif (Audit Kinerja) Satker Lingkup Sekretariat Jenderal, Direktorat Jenderal Hortikultura, dan Badan Penyuluhan dan Pengembangan SDM Pertanian - Kegiatan Pengawasan Represif (Evaluasi LAKIP) Satker Lingkup Sekretariat Jenderal, Direktorat Jenderal Hortikultura, dan Badan Penyuluhan dan Pengembangan SDM Pertanian - Kegiatan Pengawasan Represif (Evaluasi Kegiatan Strategis) Satker Lingkup Sekretariat Jenderal, Direktorat Jenderal Hortikultura, dan Badan Penyuluhan dan Pengembangan SDM Pertanian - Kegiatan Pengawasan Represif (Evaluasi LHA) Satker Lingkup Sekretariat Jenderal, Direktorat Jenderal Hortikultura, dan Badan Penyuluhan dan Pengembangan SDM Pertanian - Kegiatan Penyusunan Pedoman Kerja Audit Satker Lingkup Sekretariat Jenderal, Direktorat Jenderal Hortikultura, dan Badan Penyuluhan dan Pengembangan SDM Pertanian		6.641.820
1755.002	Reviu Laporan keuangan eselon I lingkup Setjen, Ditjen Hortikultura dan Badan Penyuluhan dan Pengembangan SDM Pertanian serta Reviu LK Kementerian	8,0000 Laporan	527.000

KETENTUAN

DIPA Induk ini dituangkan lebih lanjut ke dalam DIPA Petikan dan DIPA Petikan dimaksud berlaku sebagai dokumen pelaksanaan kegiatan Satker.



DAFTAR ISI AN PELAKSANAAN ANGGARAN (DIPA) INDUK  
TAHUN ANGGARAN 2013  
NOMOR : DIPA-018.02-0/2013  
I. INFORMASI KINERJA DAN ANGGARAN PROGRAM



C. RINCIAN KINERJA PROGRAM DAN KEGIATAN :

(dalam ribuan rupiah)

KODE	PROGRAM / OUTCOME / INDIKATOR KINERJA UTAMA / KEGIATAN / INDIKATOR KINERJA KEGIATAN / OUTPUT	VOLUME / SATUAN	ALOKASI DANA
1755.004	Audit Kinerja pada satker lingkup Sekretariat Jenderal, Direktorat Jenderal Hortikultura, dan Badan Penyuluhan dan Pengembangan SDM Pertanian	102,0000 Laporan	3.929.000
1755.005	Evaluasi terhadap LAKIP eselon I lingkup Sekretariat Jenderal, Direktorat Jenderal Hortikultura, dan Badan Penyuluhan dan Pengembangan SDM Pertanian serta Evaluasi LAKIP Kementerian	4,0000 Laporan	449.000
1755.006	Evaluasi Kegiatan Strategis lingkup Sekretariat Jenderal, Direktorat Jenderal Hortikultura, dan Badan Penyuluhan dan Pengembangan SDM Pertanian	1,0000 Laporan	383.000
1755.007	Evaluasi LHA lingkup Sekretariat Jenderal, Direktorat Jenderal Hortikultura, dan Badan Penyuluhan dan Pengembangan SDM Pertanian	6,0000 Laporan	140.400
1755.008	Pedoman Kerja Audit lingkup Sekretariat Jenderal, Direktorat Jenderal Hortikultura, dan Badan Penyuluhan dan Pengembangan SDM Pertanian	3,0000 Laporan	77.400
1755.009	Laporan Pelaksanaan kegiatan pengawasan lingkup Inspektorat I	1,0000 Laporan	1.136.020
1756	<p>Peningkatan Pelaksanaan Pengawasan pada Satker Lingkup Ditjen Tanaman Pangan, Ditjen Prasarana dan Sarana Pertanian Serta Badan Ketahanan Pangan</p> <ul style="list-style-type: none"> <li>- Reviu Laporan Keuangan pada satker lingkup Ditjen Tanaman Pangan, Ditjen Prasarana dan Sarana Pertanian, dan Badan Ketahanan Pangan (Laporan)</li> <li>- Pengawasan dan evaluasi program/kegiatan strategis pada satker lingkup Ditjen Tanaman Pangan, Ditjen Prasarana dan Sarana Pertanian, dan Badan Ketahanan Pangan (Laporan)</li> <li>- Audit kinerja pada Satker lingkup Ditjen Tanaman Pangan, Ditjen Prasarana dan Sarana Pertanian, dan Badan Ketahanan Pangan (Satker)</li> <li>- Evaluasi AKIP pada Satker lingkup Ditjen Tanaman Pangan, Ditjen Prasarana dan Sarana Pertanian, dan Badan Ketahanan Pangan (Laporan)</li> <li>- Pelaksanaan Kegiatan Pengawasan Lainnya Lingkup Inspektorat II</li> <li>- Kegiatan Pengawasan Represif (Audit Kinerja) Satker Lingkup Ditjen Tanaman Pangan, Ditjen Prasarana dan Sarana Pertanian, dan Badan Ketahanan Pangan</li> <li>- Kegiatan Pengawasan Represif (Evaluasi LAKIP) Satker Lingkup Ditjen Tanaman Pangan, Ditjen Prasarana dan Sarana Pertanian, dan Badan Ketahanan Pangan</li> <li>- Kegiatan Pengawasan Represif (Evaluasi Kegiatan Strategis) Satker Lingkup Ditjen Tanaman Pangan, Ditjen Prasarana dan Sarana Pertanian, dan Badan Ketahanan Pangan</li> <li>- Kegiatan Pengawasan Represif (Evaluasi LHA) Satker Lingkup Ditjen Tanaman Pangan, Ditjen Prasarana dan Sarana Pertanian, dan Badan Ketahanan Pangan</li> </ul>		5.650.000

KETENTUAN

DIPA Induk ini dituangkan lebih lanjut ke dalam DIPA Petikan dan DIPA Petikan dimaksud berlaku sebagai dokumen pelaksanaan kegiatan Satker.



DAFTAR ISI AN PELAKSANAAN ANGGARAN (DIPA) INDUK  
TAHUN ANGGARAN 2013  
NOMOR : DIPA-018.02-0/2013  
I. INFORMASI KINERJA DAN ANGGARAN PROGRAM



C. RINCIAN KINERJA PROGRAM DAN KEGIATAN :

(dalam ribuan rupiah)

KODE	PROGRAM / OUTCOME / INDIKATOR KINERJA UTAMA / KEGIATAN / INDIKATOR KINERJA KEGIATAN / OUTPUT	VOLUME / SATUAN	ALOKASI DANA
	- Kegiatan Penyusunan Pedoman Kerja Audit Satker Lingkup Ditjen Tanaman Pangan, Ditjen Prasarana dan Sarana Pertanian, dan Badan Ketahanan Pangan		
1756.002	Reviu Laporan keuangan eselon I lingkup Ditjen Tanaman Pangan, Ditjen Prasarana dan Sarana Pertanian serta Badan Ketahanan Pangan	6,0000 Laporan	387.000
1756.004	Audit Kinerja pada satker lingkup Ditjen Tanaman Pangan, Ditjen Prasarana dan Sarana Pertanian serta Badan Ketahanan Pangan	102,0000 Laporan	3.929.000
1756.005	Evaluasi terhadap LAKIP eselon I lingkup Ditjen Tanaman Pangan, Ditjen Prasarana dan Sarana Pertanian serta Badan Ketahanan Pangan	3,0000 Laporan	379.000
1756.006	Evaluasi Kegiatan Strategis lingkup Ditjen Tanaman Pangan, Ditjen Prasarana dan Sarana Pertanian serta Badan Ketahanan Pangan	1,0000 Laporan	383.000
1756.007	Evaluasi LHA lingkup Ditjen Tanaman Pangan, Ditjen Prasarana dan Sarana Pertanian serta Badan Ketahanan Pangan	6,0000 Laporan	140.400
1756.008	Pedoman Kerja Audit lingkup Ditjen Tanaman Pangan, Ditjen Prasarana dan Sarana Pertanian serta Badan Ketahanan Pangan	3,0000 Laporan	77.400
1756.009	Laporan Pelaksanaan kegiatan pengawasan lingkup Inspektorat II	1,0000 Laporan	354.200
1757	Peningkatan Pelaksanaan Pengawasan pada Satker Lingkup Ditjen Perkebunan, Ditjen P2Hp, dan Badan Litbang Pertanian		5.650.000
	- Reviu Laporan Keuangan pada satker Ditjen Perkebunan, Ditjen P2HP dan Badan Litbang Pertanian (Laporan)		
	- Pengawasan dan evaluasi program/kegiatan strategis pada satker Ditjen Perkebunan, Ditjen P2HP dan Badan Litbang Pertanian (Laporan)		
	- Audit kinerja pada Satker lingkup Ditjen Perkebunan, Ditjen P2HP dan Badan Litbang Pertanian (Satker)		
	- Evaluasi AKIP pada Satker lingkup Ditjen Perkebunan, Ditjen P2HP dan Badan Litbang Pertanian (Laporan)		
	- Pelaksanaan Kegiatan Pengawasan Lainnya Lingkup Inspektorat III		
	- Kegiatan Pengawasan Represif (Audit Kinerja) Satker Lingkup Ditjen Perkebunan, Ditjen P2HP dan Badan Litbang Pertanian		
	- Kegiatan Pengawasan Represif (Evaluasi LAKIP) Satker Lingkup Ditjen Perkebunan, Ditjen P2HP dan Badan Litbang Pertanian		
	- Kegiatan Pengawasan Represif (Evaluasi Kegiatan Strategis) Satker Lingkup Ditjen Perkebunan, Ditjen P2HP dan Badan Litbang Pertanian		
	- Kegiatan Pengawasan Represif (Evaluasi LHA) Satker Lingkup Ditjen Perkebunan, Ditjen P2HP dan Badan Litbang Pertanian		
	- Kegiatan Penyusunan Pedoman Kerja Audit Satker Lingkup Ditjen Perkebunan, Ditjen P2HP, dan Badan Litbang Pertanian		
1757.002	Reviu Laporan keuangan eselon I lingkup Ditjen Perkebunan, Ditjen P2HP dan Badan Litbang Pertanian	6,0000 Laporan	387.000
1757.004	Audit Kinerja pada satker lingkup Ditjen Perkebunan, Ditjen P2HP dan Badan Litbang Pertanian	102,0000 Laporan	3.929.000

KETENTUAN

DIPA Induk ini dituangkan lebih lanjut ke dalam DIPA Petikan dan DIPA Petikan dimaksud berlaku sebagai dokumen pelaksanaan kegiatan Satker.



DAFTAR ISI AN PELAKSANAAN ANGGARAN (DIPA) INDUK  
TAHUN ANGGARAN 2013  
NOMOR : DIPA-018.02-0/2013  
I. INFORMASI KINERJA DAN ANGGARAN PROGRAM



C. RINCIAN KINERJA PROGRAM DAN KEGIATAN :

(dalam ribuan rupiah)

KODE	PROGRAM / OUTCOME / INDIKATOR KINERJA UTAMA / KEGIATAN / INDIKATOR KINERJA KEGIATAN / OUTPUT	VOLUME / SATUAN	ALOKASI DANA
1757.005	Evaluasi terhadap LAKIP eselon I lingkup Ditjen Perkebunan, Ditjen P2HP dan Badan Litbang Pertanian	3,0000 Laporan	379.000
1757.006	Evaluasi Kegiatan Strategis lingkup Ditjen Perkebunan, Ditjen P2HP dan Badan Litbang Pertanian	1,0000 Laporan	383.000
1757.007	Evaluasi LHA lingkup Ditjen Perkebunan, Ditjen P2HP dan Badan Litbang Pertanian	6,0000 Laporan	140.400
1757.008	Pedoman Kerja Audit lingkup Ditjen Perkebunan, Ditjen P2HP dan Badan Litbang Pertanian	3,0000 Laporan	77.400
1757.009	Laporan Pelaksanaan kegiatan pengawasan lingkup Inspektorat III	1,0000 Laporan	354.200
1758	Peningkatan Pelaksanaan Pengawasan pada Satker Lingkup Inspektorat Jenderal, Ditjen Peternakan dan Kesehatan Hewan, Badan Karantina Pertanian <ul style="list-style-type: none"> <li>- Reviu Laporan Keuangan pada satker Inspektorat Jenderal, Ditjen Peternakan dan Kesehatan Hewan, Badan Karantina Pertanian (Laporan)</li> <li>- Pengawasan dan evaluasi program/kegiatan strategis pada satker Inspektorat Jenderal, Ditjen Peternakan dan Kesehatan Hewan, Badan Karantina Pertanian (Laporan)</li> <li>- Audit kinerja pada Satker lingkup Inspektorat Jenderal, Ditjen Peternakan dan Kesehatan Hewan, Badan Karantina Pertanian (Satker)</li> <li>- Evaluasi AKIP pada Satker lingkup Inspektorat Jenderal, Ditjen Peternakan dan Kesehatan Hewan, Badan Karantina Pertanian (Laporan)</li> <li>- Pelaksanaan Kegiatan Pengawasan Lainnya Lingkup Inspektorat IV</li> <li>- Kegiatan Pengawasan Represif (Audit Kinerja) Satker Lingkup Inspektorat Jenderal, Ditjen Peternakan dan Kesehatan Hewan, Badan Karantina Pertanian</li> <li>- Kegiatan Pengawasan Represif (Evaluasi LAKIP) Satker Lingkup Inspektorat Jenderal, Ditjen Peternakan dan Kesehatan Hewan, Badan Karantina Pertanian</li> <li>- Kegiatan Pengawasan Represif (Evaluasi Kegiatan Strategis) Satker Lingkup Inspektorat Jenderal, Ditjen Peternakan dan Kesehatan Hewan, Badan Karantina Pertanian</li> <li>- Kegiatan Pengawasan Represif (Evaluasi LHA) Satker Lingkup Inspektorat Jenderal, Ditjen Peternakan dan Kesehatan Hewan, Badan Karantina Pertanian</li> <li>- Kegiatan Penyusunan Pedoman Kerja Audit Satker Lingkup Inspektorat Jenderal, Ditjen Peternakan dan Kesehatan Hewan dan Badan Karantina Pertanian</li> </ul>		5.550.000
1758.002	Reviu Laporan keuangan eselon I lingkup Inspektorat Jenderal, Ditjen Peternakan dan Kesehatan Hewan, Badan Karantina Pertanian	6,0000 Laporan	387.000

KETENTUAN

DIPA Induk ini dituangkan lebih lanjut ke dalam DIPA Petikan dan DIPA Petikan dimaksud berlaku sebagai dokumen pelaksanaan kegiatan Satker.



DAFTAR ISI AN PELAKSANAAN ANGGARAN (DIPA) INDUK  
TAHUN ANGGARAN 2013  
NOMOR : DIPA-018.02-0/2013  
I. INFORMASI KINERJA DAN ANGGARAN PROGRAM



C. RINCIAN KINERJA PROGRAM DAN KEGIATAN :

(dalam ribuan rupiah)

KODE	PROGRAM / OUTCOME / INDIKATOR KINERJA UTAMA / KEGIATAN / INDIKATOR KINERJA KEGIATAN / OUTPUT	VOLUME / SATUAN	ALOKASI DANA
1758.004	Audit Kinerja pada satker lingkup Inspektorat Jenderal, Ditjen Peternakan dan Kesehatan Hewan, Badan Karantina Pertanian	102,0000 Laporan	3.929.000
1758.005	Evaluasi terhadap LAKIP eselon I lingkup Inspektorat Jenderal, Ditjen Peternakan dan Kesehatan Hewan, Badan Karantina Pertanian	3,0000 Laporan	379.000
1758.006	Evaluasi Kegiatan Strategis lingkup Inspektorat Jenderal, Ditjen Peternakan dan Kesehatan Hewan, Badan Karantina Pertanian	1,0000 Laporan	383.000
1758.007	Evaluasi LHA lingkup Inspektorat Jenderal, Ditjen Peternakan dan Kesehatan Hewan, Badan Karantina Pertanian	4,0000 Laporan	93.600
1758.008	Pedoman Kerja Audit lingkup Inspektorat Jenderal, Ditjen Peternakan dan Kesehatan Hewan, Badan Karantina Pertanian	3,0000 Laporan	77.400
1758.009	Laporan Pelaksanaan kegiatan pengawasan lingkup Inspektorat IV	1,0000 Laporan	301.000
1759	Peningkatan Pelaksanaan Pengawasan Tujuan Tertentu pada Satker Lingkup Kementerian Pertanian <ul style="list-style-type: none"> <li>- Pembinaan Komitmen Anti Korupsi lingkup Kementerian Pertanian (Laporan)</li> <li>- Audit investigasi lingkup Kementerian Pertanian (Laporan)</li> <li>- Pengawasan dengan tujuan tertentu lingkup Kementerian Pertanian (Laporan)</li> <li>- Pelaksanaan Kegiatan Pengawasan Lainnya Lingkup Inspektorat Investigasi</li> <li>- Kegiatan Pengawasan Represif Melalui Audit Khusus/Investigasi Lingkup Kementerian Pertanian</li> <li>- Kegiatan Pengawasan Represif Melalui Pengawasan Dengan Tujuan Tertentu Lingkup Kementerian Pertanian</li> <li>- Kegiatan Reviu Terhadap LHA Strategis Tertentu Lingkup Kementerian Pertanian</li> <li>- Kegiatan Evaluasi Pengawasan Strategis Atas Petunjuk Menteri Lingkup Kementerian Pertanian</li> </ul>		6.101.852
1759.002	Penggalangan/Pembinaan tekad anti korupsi	1,0000 Laporan	2.965.872
1759.003	Audit Sanggah Banding	10,0000 Laporan	221.800
1759.004	Audit Khusus/Investigasi	24,0000 Laporan	1.357.000
1759.005	Audit dengan tujuan tertentu	2,0000 Laporan	1.500.000
1759.008	Laporan pelaksanaan kegiatan pengawasan lingkup Inspektorat Investigasi/Khusus	2,0000 Laporan	57.180
1760	Dukungan Manajemen dan Dukungan Teknis Lainnya pada Inspektorat Jenderal <ul style="list-style-type: none"> <li>- Dokumen perencanaan dan pelaksanaan anggaran yang disusun (Dokumen)</li> <li>- Laporan Keuangan Inspektorat Jenderal yang disusun sesuai Sistem Akuntansi Pemerintah (SAP) (Laporan)</li> <li>- Pemantauan Penyelesaian Tindak Lanjut Laporan Hasil Audit (LHA) (%)</li> <li>- Penerapan Sistem Pengendalian Intern di Kementerian Pertanian (Laporan)</li> </ul>		40.243.255

KETENTUAN

DIPA Induk ini dituangkan lebih lanjut ke dalam DIPA Petikan dan DIPA Petikan dimaksud berlaku sebagai dokumen pelaksanaan kegiatan Satker.



DAFTAR ISI AN PELAKSANAAN ANGGARAN (DIPA) INDUK  
TAHUN ANGGARAN 2013  
NOMOR : DIPA-018.02-0/2013  
I. INFORMASI KINERJA DAN ANGGARAN PROGRAM



C. RINCIAN KINERJA PROGRAM DAN KEGIATAN :

(dalam ribuan rupiah)

KODE	PROGRAM / OUTCOME / INDIKATOR KINERJA UTAMA / KEGIATAN / INDIKATOR KINERJA KEGIATAN / OUTPUT	VOLUME / SATUAN	ALOKASI DANA
	<ul style="list-style-type: none"> <li>- Terlaksananya Kegiatan Peningkatan Kualitas SDM dan Dukungan Manajemen Itjen Kementan</li> <li>- Terlaksananya Pelaksanaan Koordinasi, Pembinaan Kegiatan Perencanaan, Keuangan dan Perlengkapan, Organisasi Kepegawaian Hukum dan Humas Serta Data dan Pemantauan LHA</li> <li>- Terlaksananya Pelaksanaan SPI dan Dukungan Teknis di Lingkup Itjen Kementan</li> <li>- Terlaksananya Pelaksanaan Analisis LHA Lingkup Kementerian Pertanian</li> <li>- Terlaksananya Kegiatan Peningkatan Kualitas SDM Itjen Kementan</li> </ul>		
1760.001	Dokumen Perencanaan dan pelaksanaan anggaran, perencanaan kinerja dan perencanaan pengawasan	9,0000 Dokumen	422.800
1760.002	Laporan Pelaksanaan kegiatan perencanaan, keuangan dan perlengkapan, organisasi kepegawaian hukum dan humas, data dan pemantauan LHA serta laporan progres kegiatan pengawasan	10,0000 Laporan	4.063.558
1760.003	Laporan hasil koordinasi, pembinaan dan monitoring kegiatan perencanaan, keuangan dan perlengkapan, organisasi kepegawaian hukum dan humas serta data dan pemantauan LHA	3,0000 Laporan	3.927.497
1760.004	Laporan pelaksanaan dukungan teknis di lingkup Itjen Kementan	7,0000 Laporan	6.659.615
1760.005	Dokumen analisis LHA	2,0000 Laporan	443.200
1760.006	Diklat fungsional dan teknis bidang pengawasan	2,0000 Diklat	498.783
1760.994	Layanan Perkantoran	12,0000 Bulan Layanan	22.013.802
1760.995	Kendaraan Bermotor	2,0000 Unit	680.620
1760.996	Perangkat Pengolah Data dan Komunikasi	52,0000 Unit	783.380
1760.999	Output Cadangan	1,0000 Cadangan	750.000

KETENTUAN

DIPA Induk ini dituangkan lebih lanjut ke dalam DIPA Petikan dan DIPA Petikan dimaksud berlaku sebagai dokumen pelaksanaan kegiatan Satker.

Jakarta, 05 Desember 2012

INSPEKTUR JENDERAL

Ir. RADEN AZIS HIDAJAT, MM  
NIP 195704261985031001



DAFTAR ISI AN PELAKSANAAN ANGGARAN (DIPA) INDUK  
TAHUN ANGGARAN 2013  
NOMOR : DIPA-018.02-0/2013  
II. RINCIAN ALOKASI ANGGARAN PER SATKER



A. IDENTITAS UNIT :

1. KEMENTERIAN NEGARA / LEMBAGA : 018 KEMENTERIAN PERTANIAN  
2. UNIT ORGANISASI : 018.02 INSPEKTORAT JENDERAL  
3. PAGU : Rp. 69.836.927.000  
(ENAM PULUH SEMBILAN MILIAR DELAPAN RATUS TIGA PULUH ENAM JUTA SEMBILAN RATUS DUA PULUH TUJUH RIBU RUPIAH)

B. RINCIAN ALOKASI ANGGARAN PER SATKER

(dalam ribuan rupiah)

NO.	KODE	PROGRAM / PROPINSI / SATKER / SUMBER DANA	KP KD DK TP UB	JENIS BELANJA				PAGU/TARGET PENDAPATAN	BLOKIR
				PEGAWAI 51	BARANG 52	MODAL 53	BANTUAN SOSIAL 57		
1	2	3	4	5	6	7	8	9=5+6+7+8	10
	018.02.03	Program Pengawasan dan Peningkatan Akuntabilitas Aparatur Kementerian Pertanian		18.750.000	48.872.927	2.214.000	0	69.836.927	0
	01	DKI JAKARTA		18.750.000	48.872.927	2.214.000	0	69.836.927	0
	238247	INSPEKTORAT JENDERAL KEMENTERIAN PERTANIAN	KP	18.750.000	48.872.927	2.214.000	0	69.836.927	0
	A00	RM		18.750.000	48.872.927	2.214.000	0	69.836.927	0
		TOTAL		18.750.000	48.872.927	2.214.000	0	69.836.927	0
		RM		18.750.000	48.872.927	2.214.000	0	69.836.927	0
		PENDAPATAN						10.000	

KETENTUAN

DIPA Induk ini dituangkan lebih lanjut ke dalam DIPA Petikan dan DIPA Petikan dimaksud berlaku sebagai dokumen pelaksanaan kegiatan Satker.

Jakarta, 05 Desember 2012

INSPEKTUR JENDERAL



DAFTAR ISI AN PELAKSANAAN ANGGARAN (DIPA) INDUK  
TAHUN ANGGARAN 2013  
NOMOR : DIPA-018.02-0/2013  
III. RENCANA PENARIKAN DANA DAN PERKIRAAN PENERIMAAN



A. IDENTITAS UNIT :

1. KEMENTERIAN NEGARA / LEMBAGA : 018 KEMENTERIAN PERTANIAN  
2. UNIT ORGANISASI : 018.02 INSPEKTORAT JENDERAL  
3. PAGU : Rp. 69.836.927.000  
(ENAM PULUH SEMBILAN MILIAR DELAPAN RATUS TIGA PULUH ENAM JUTA SEMBILAN RATUS DUA PULUH TUJUH RIBU RUPIAH)

B. RINCIAN PER PROGRAM

(dalam ribuan rupiah)

NO.	KODE	URAIAN PROGRAM	PAGU	JANUARI	PEBRUARI	MARET	APRIL	MEI	JUNI	JULI	AGUSTUS	SEPTEMBER	OKTOBER	NOPEMBER	DESEMBER
1	018.02.03	Program Pengawasan dan Peningkatan Akuntabilitas Aparatur Kementerian Pertanian Rencana Penarikan Dana	69.836.927	1.448.606	2.547.387	4.271.969	5.068.107	4.390.788	5.382.979	7.739.369	9.019.177	9.449.859	7.146.212	8.256.785	5.115.689
		TOTAL RENCANA PENARIKAN DANA	69.836.927	1.448.606	2.547.387	4.271.969	5.068.107	4.390.788	5.382.979	7.739.369	9.019.177	9.449.859	7.146.212	8.256.785	5.115.689
		TOTAL PERKIRAAN / TARGET PENDAPATAN	0	0	0	0	0	0	0	0	0	0	0	0	0

Jakarta, 05 Desember 2012  
INSPEKTUR JENDERAL

Ir. RADEN AZIS HIDAJAT, MM  
NIP 195704261985031001





SURAT PENGESAHAN DAFTAR ISI AN PELAKSANAAN ANGGARAN (SP-DIPA) INDUK  
TAHUN ANGGARAN 2013  
NOMOR : DIPA-018.01-0/2013



A. DASAR HUKUM :

1. UU No. 17 Tahun 2003 tentang Keuangan Negara.
2. UU No. 1 Tahun 2004 tentang Perbendaharaan Negara.
3. UU No. 19 Tahun 2012 tentang APBN TA 2013.

B. DENGAN INI DISAHKAN ALOKASI ANGGARAN UNTUK :

1. KEMENTERIAN NEGARA / LEMBAGA : 018 KEMENTERIAN PERTANIAN
2. UNIT ORGANISASI : 018.01 SEKRETARIAT JENDERAL
3. PAGU : Rp. 550.195.510.000  
(LIMA RATUS LIMA PULUH MILIAR SERATUS SEMBILAN PULUH LIMA JUTA LIMA RATUS SEPULUH RIBU RUPIAH)

C. PERNYATAAN SYARAT DAN KETENTUAN (DISCLAIMER) :

1. DIPA Induk yang telah disahkan ini lebih lanjut dituangkan kedalam DIPA Petikan untuk masing-masing Satker.
2. Pengesahan DIPA Induk sekaligus merupakan pengesahan DIPA Petikan.
3. DIPA Petikan berfungsi sebagai dasar pelaksanaan kegiatan satker dan dasar pencairan dana/pengesahan bagi Bendahara Umum Negara/Kuasa Bendahara Umum Negara.
4. DIPA Petikan dicetak secara otomatis melalui sistem yang dilengkapi dengan kode pengaman (digital stamp) sebagai pengganti tanda tangan pengesahan (Otentifikasi).
5. Informasi mengenai Kuasa Pengguna Anggaran, Bendahara Pengeluaran dan Pejabat Penanda tangan SPM untuk masing-masing Satker terdapat pada DIPA Petikan.
6. Rencana Penarikan Dana dan Perkiraan Penerimaan yang tercantum dalam Halaman III DIPA Induk diisi sesuai dengan rencana pelaksanaan kegiatan.
7. Tanggung jawab terhadap penggunaan dana yang tertuang dalam DIPA Induk sepenuhnya berada pada Pengguna Anggaran/Kuasa Pengguna Anggaran.
8. DIPA Induk ini berlaku sejak tanggal 1 Januari 2013 sampai dengan 31 Desember 2013.

Jakarta, 05 Desember 2012  
A.N. MENTERI KEUANGAN  
DIREKTUR JENDERAL ANGGARAN

HERRY PURNOMO  
NIP.195305081976031002



DAFTAR ISI AN PELAKSANAAN ANGGARAN (DIPA) INDUK

TAHUN ANGGARAN 2013

NOMOR : DIPA-018.01-0/2013

I. INFORMASI KINERJA DAN ANGGARAN PROGRAM



DS : 5903-0340-5288-0144

A. IDENTITAS UNIT :

1. KEMENTERIAN NEGARA / LEMBAGA : 018 KEMENTERIAN PERTANIAN  
 2. UNIT ORGANISASI : 018.01 SEKRETARIAT JENDERAL  
 3. PAGU : Rp. 550.195.510.000  
 (LIMA RATUS LIMA PULUH MILIAR SERATUS SEMBILAN PULUH LIMA JUTA LIMA RATUS SEPULUH RIBU RUPIAH)

B. KETERKAITAN DENGAN PROGRAM, SASARAN STRATEGIS K/L, FUNGSI DAN PRIORITAS PEMBANGUNAN DALAM RKP :

(dalam ribuan rupiah)

1. PROGRAM	:	01 Program Dukungan Manajemen dan Pelaksanaan Tugas Teknis Lainnya Kementerian Pertanian	550.195.510
2. SASARAN STRATEGIS	:	01 Pencapaian Swasembada dan Swasembada Berkelanjutan	
	:	02 Peningkatan Diversifikasi Pangan	
	:	03 Peningkatan Nilai Tambah, Daya Saing dan Ekspor	
	:	04 Peningkatan Kesejahteraan Petani	
3. FUNGSI	:	01 PELAYANAN UMUM	550.195.510
SUB FUNGSI	:	0190 PELAYANAN UMUM LAINNYA	550.195.510
4. PRIORITAS	:		550.195.510
Non Prioritas	:	0 0 Non Prioritas	439.290.203
Bidang	:	B 05 Bidang Ilmu Pengetahuan dan Teknologi	5.909.984
Kementerian/L	:	KL0 Prioritas Kementerian/Lembaga	104.995.323

Jakarta, 05 Desember 2012  
 SEKRETARIS JENDERAL  
 SELAKU KUASA PENGGUNA ANGGARAN

Ir. HARI PRIYONO, M.Si  
 NIP 195812141984031002



DAFTAR ISI AN PELAKSANAAN ANGGARAN (DIPA) INDUK  
TAHUN ANGGARAN 2013  
NOMOR : DIPA-018.01-0/2013  
I. INFORMASI KINERJA DAN ANGGARAN PROGRAM



C. RINCIAN KINERJA PROGRAM DAN KEGIATAN :

(dalam ribuan rupiah)

KODE	PROGRAM / OUTCOME / INDIKATOR KINERJA UTAMA / KEGIATAN / INDIKATOR KINERJA KEGIATAN / OUTPUT	VOLUME / SATUAN	ALOKASI DANA
018.01.01	<p>Program Dukungan Manajemen dan Pelaksanaan Tugas Teknis Lainnya Kementerian Pertanian Meningkatnya Pelaksanaan Kegiatan Kementerian Pertanian Melalui Dukungan Koordinasi, Pembinaan, Kerjasama Luar Negeri, dan Pelayanan Administrasi Meningkatnya Pelayanan Teknis Pertanian Terkait Penyediaan Data dan Sistem Informasi Pertanian, Kerjasama Luar Negeri, Serta Perlindungan Varietas Tanaman dan Perizinan Pertanian.</p> <p>01 Persentase Pencapaian Sistem Akuntabilitas Kinerja Instansi Pemerintah (SAKIP) 02 Peringkat Integritas Pelayanan Publik 03 Persentase Peningkatan Pengelolaan Keuangan dan Perlengkapan yang Dilaksanakan 04 Pelayanan Perlindungan Varietas Tanaman dan Perizinan Pertanian 05 Meningkatnya kualitas laporan keuangan Kementerian Pertanian (Opini) 06 Persentase penyelesaian pengelolaan BMN dan meningkatnya jumlah Satker yang menyusun laporan SIMAK BMN 07 Persentase peningkatan jumlah unit Eseon I yang melaksanakan penataan kearsipan secara elektronik 08 Persentase dokumen hukum dan peraturan perundang-undangan di bidang pertanian yang dapat menjamin kepastian hukum.</p> <p>09 Persentase pelayanan informasi di bidang pertanian yang dapat memenuhi kebutuhan publik 10 Jumlah dokumen penataan kelembagaan, tatalaksana, serta perencanaan, pengembangan dan mutasi pegawai 11 Menurunnya persentase jumlah pengaduan ketidakpuasan masyarakat atas kinerja Kementerian Pertanian 12 Meningkatnya jumlah kerjasama dengan lembaga di luar Kementerian Pertanian 13 Persentase meningkatnya realisasi kegiatan kerjasama luar negeri dalam mendukung pembangunan pertanian baik melalui forum bilateral, regional, multilateral maupun PBB. 14 Meningkatnya ketersediaan data serta layanan sistem informasi pertanian yang dapat diakses, tepat waktu, sesuai kebutuhan, terbaru dan akurat 15 Jumlah sertifikat pendaftaran dan hak perlindungan varietas tanaman yang dikeluarkan 16 Jumlah izin usaha bidang pertanian yang dikeluarkan</p>		550.195.510
1746	<p>Pembinaan Hukum dan Pengelolaan Informasi Publik Bidang Pertanian</p> <ul style="list-style-type: none"> <li>- Tersusunnya peraturan perundang-undangan dan naskah perjanjian serta terlayannya bantuan hukum dan informasi publik secara baik</li> <li>- Jumlah dokumen peraturan perundangan bidang pertanian yang diterbitkan</li> </ul>		17.303.519

KETENTUAN

DIPA Induk ini dituangkan lebih lanjut ke dalam DIPA Petikan dan DIPA Petikan dimaksud berlaku sebagai dokumen pelaksanaan kegiatan Satker.



DAFTAR ISI AN PELAKSANAAN ANGGARAN (DIPA) INDUK  
TAHUN ANGGARAN 2013  
NOMOR : DIPA-018.01-0/2013  
I. INFORMASI KINERJA DAN ANGGARAN PROGRAM



C. RINCIAN KINERJA PROGRAM DAN KEGIATAN :

(dalam ribuan rupiah)

KODE	PROGRAM / OUTCOME / INDIKATOR KINERJA UTAMA / KEGIATAN / INDIKATOR KINERJA KEGIATAN / OUTPUT		VOLUME / SATUAN	ALOKASI DANA
	<ul style="list-style-type: none"> <li>- Laporan Kompendium Hukum, Himpunan Peraturan Menteri, dan Penempatan Dalam Berita Negara</li> <li>- Jumlah naskah perjanjian yang dihasilkan</li> <li>- Jumlah Laporan Perjanjian dan Layanan Bantuan Hukum.</li> <li>- Jumlah bantuan hukum yang dilaksanakan</li> <li>- Laporan Layanan Informasi Publik Bidang Pertanian</li> <li>- Kualitas layanan informasi publik bidang pertanian (persen)</li> <li>- Jumlah kompendium hukum, himpunan peraturan menteri, dan penempatan dalam berita negara (laporan)</li> <li>- Kelengkapan prasarana dan sarana pendukung di Biro Hukum dan Informasi Publik (persen)</li> </ul>			
1746.001	Dokumen perundangan bidang tanaman, ternak, kesehatan hewan, karantina pertanian, dan sumberdaya sarana prasarana		8,0000 Dokumen	4.920.600
1746.004	Naskah Perjanjian yang Dihasilkan	KLO	3,0000 Dokumen	922.240
1746.006	Bantuan Hukum yang Dilaksanakan	KLO	4,0000 Laporan	1.043.550
1746.007	Laporan Kegiatan dan Pembinaan		1,0000 Laporan	287.000
1746.008	Layanan Informasi Publik Bidang Pertanian	KLO	85,0000 Persen	5.146.660
1746.009	Kompendium Hukum Himpunan Peraturan Menteri dan Penempatan Dalam Berita Negara	KLO	8,0000 Laporan	1.220.700
1746.994	Layanan Perkantoran		12,0000 Bulan Layanan	2.747.569
1746.995	Kendaraan Bermotor		7,0000 Unit	680.000
1746.996	Perangkat Pengolah Data dan Komunikasi		34,0000 Unit	295.000
1746.997	Peralatan dan Fasilitas Perkantoran		21,0000 Unit	40.200
1747	Pengembangan Kerja Sama Luar Negeri Untuk Bidang Pangan dan Pertanian dalam Kerangka Bilateral, Regional dan Multilateral <ul style="list-style-type: none"> <li>- Jumlah dokumen Pembinaan dan Penyelenggaraan Kerjasama Internasional</li> <li>- Dokumen Pembinaan dan Penyelenggaraan Kerjasama Internasional</li> <li>- Jumlah Laporan Nota Kesepakatan Kerjasama Pertanian Dalam Kerangka Bilateral, Regional dan Multilateral, Serta PBB untuk Pangan dan Pertanian</li> <li>- Laporan Nota Kesepakatan Kerjasama Pertanian Dalam Kerangka Bilateral, Regional dan Multilateral, Serta PBB untuk Pangan dan Pertanian</li> </ul>			38.598.729
1747.001	Dokumen pembinaan/penyelenggaraan kerjasama internasional		3,0000 Dokumen	2.774.593
1747.002	Nota kesepakatan kerjasama pertanian dalam kerangka bilateral, regional dan multilateral, serta PBB untuk pangan dan pertanian		14,0000 Laporan	23.977.008

KETENTUAN

DIPA Induk ini dituangkan lebih lanjut ke dalam DIPA Petikan dan DIPA Petikan dimaksud berlaku sebagai dokumen pelaksanaan kegiatan Satker.



DAFTAR ISI AN PELAKSANAAN ANGGARAN (DIPA) INDUK  
TAHUN ANGGARAN 2013  
NOMOR : DIPA-018.01-0/2013  
I. INFORMASI KINERJA DAN ANGGARAN PROGRAM



C. RINCIAN KINERJA PROGRAM DAN KEGIATAN :

(dalam ribuan rupiah)

KODE	PROGRAM / OUTCOME / INDIKATOR KINERJA UTAMA / KEGIATAN / INDIKATOR KINERJA KEGIATAN / OUTPUT		VOLUME / SATUAN	ALOKASI DANA
1747.004	Dokumen Perencanaan dan Pengelolaan Anggaran		1,0000 Dokumen	324.676
1747.005	Laporan Kegiatan dan Pembinaan		3,0000 Laporan	1.838.310
1747.994	Layanan Perkantoran		12,0000 Bulan Layanan	8.713.042
1747.995	Kendaraan Bermotor		16,0000 Unit	670.000
1747.996	Perangkat Pengolah Data dan Komunikasi		29,0000 Unit	301.100
1748	Pengelolaan Keuangan, Perlengkapan dan Kearsipan Kementerian Pertanian			84.446.194
	- Jumlah Dokumen Penetapan Pejabat Pengelola Keuangan Kementerian Pertanian, Proses Penyelesaian Kerugian Negara, dan Realisasi Pendapatan PNBPN			
	- Laporan Penyelesaian Kerugian Negara, Pelaksanaan Anggaran, dan Realisasi Pendapatan PNBPN			
	- Jumlah Laporan Verifikasi Dokumen Sumber Laporan Keuangan dan Laporan Keuangan dengan Sistem Akuntansi Instansi Lingkup Kementerian Pertanian			
	- Dokumen Penetapan Pejabat Pengelola Keuangan Kementan			
	- Jumlah Dokumen Penyelesaian Usulan Penghapusan, Pemanfaatan dan Pengelolaan BMN Kementerian Pertanian			
	- Laporan Verifikasi dan Keuangan Kementan			
	- Laporan Pelaksanaan Penataan Arsip, Pembinaan Fungsional Arsiparis dan Elektronisasi Arsip			
	- Laporan Penatausahaan, Pemanfaatan dan Penghapusan BMN, Serta Pengelolaan Aset Kementan			
	- Laporan Pengelolaan Keuangan Sekretariat Jenderal dan Pelaksanaan Kegiatan Biro			
1748.001	Penetapan Pejabat Pengelola Keuangan Kementerian Pertanian, Proses Penyelesaian Kerugian Negara, dan Realisasi Pendapatan PNBPN	KLO	4,0000 Dokumen	2.231.908
1748.002	Verifikasi Dokumen Sumber Laporan Keuangan Dengan SAKIP lingkup Kementerian Pertanian	KLO	3,0000 Laporan	9.778.598
1748.003	Penyelesaian Usulan Penghapusan, Pemanfaatan dan Pengelolaan BMN Kementerian Pertanian	KLO	6,0000 Dokumen	7.116.762
1748.004	Pelaksanaan Penataan Arsip, Pembinaan Fungsional Arsiparis dan Elektronisasi Arsip	KLO	3,0000 Laporan	2.025.200
1748.005	Pengelolaan Keuangan Sekretariat Jenderal dan Pelaksanaan Kegiatan Biro	KLO	3,0000 Laporan	2.481.162
1748.006	Laporan pengelolaan keuangan Sekretariat Jenderal		4,0000 Laporan	1.844.150
1748.008	Dokumen Perencanaan dan Pengelolaan Anggaran		3,0000 Dokumen	619.000
1748.009	Laporan Kegiatan dan Pembinaan		12,0000 Laporan	5.018.064
1748.994	Layanan Perkantoran		12,0000 Bulan Layanan	51.636.850

KETENTUAN

DIPA Induk ini dituangkan lebih lanjut ke dalam DIPA Petikan dan DIPA Petikan dimaksud berlaku sebagai dokumen pelaksanaan kegiatan Satker.



DAFTAR ISI AN PELAKSANAAN ANGGARAN (DIPA) INDUK  
TAHUN ANGGARAN 2013  
NOMOR : DIPA-018.01-0/2013  
I. INFORMASI KINERJA DAN ANGGARAN PROGRAM



C. RINCIAN KINERJA PROGRAM DAN KEGIATAN :

(dalam ribuan rupiah)

KODE	PROGRAM / OUTCOME / INDIKATOR KINERJA UTAMA / KEGIATAN / INDIKATOR KINERJA KEGIATAN / OUTPUT		VOLUME / SATUAN	ALOKASI DANA
1748.995	Kendaraan Bermotor		9,0000 Unit	800.000
1748.996	Perangkat Pengolah Data dan Komunikasi		42,0000 Unit	582.000
1748.997	Peralatan dan Fasilitas Perkantoran		20,0000 Unit	312.500
1749	Peningkatan Kualitas Kelembagaan, Ketatalaksanaan dan Kepegawaian			20.884.750
	- Jumlah Dokumen Penataan Kelembagaan yang Dihasilkan			
	- Dokumen Penataan Kelembagaan			
	- Jumlah Laporan Pembinaan Jabatan Fungsional, Pelayanan Publik dan Budaya Kerja			
	- Laporan Pembinaan Jabatan Fungsional			
	- Jumlah Dokumen Ketatalaksanaan dan Reformasi Birokrasi yang Dihasilkan			
	- Laporan Pelayanan Publik dan Budaya Kerja			
	- Jumlah Dokumen Perencanaan Pengembangan dan Mutasi Pegawai yang Dihasilkan			
	- Laporan Ketatalaksanaan dan Reformasi Birokrasi			
	- Jumlah Dokumen Perencanaan dan Pengembangan Kepegawaian			
	- Jumlah Dokumen Mutasi Pegawai			
	- Laporan Pembinaan SDM Aparatur Pertanian Melalui Organisasi Kedinasan			
1749.001	Dokumen Penataan Kelembagaan	KLO	4,0000 Dokumen	781.888
1749.002	Laporan pembinaan jabatan fungsional, pelayanan publik dan budaya kerja		6,0000 Laporan	1.758.450
1749.003	Laporan Ketatalaksanaan dan Reformasi Birokrasi	KLO	4,0000 Dokumen	927.500
1749.004	Laporan Reformasi Birokrasi		4,0000 Laporan	987.950
1749.005	Perencanaan, Pengembangan dan Kesejahteraan Pegawai, Mutasi Pegawai, serta Pembinaan SDM melalui Organisasi Kedinasan	KLO	20,0000 Dokumen	4.810.145
1749.006	Dokumen peningkatan pelayanan mutasi, pensiun dan pemberhentian pegawai		9,0000 Dokumen	3.488.050
1749.007	Pembinaan SDM aparatur pertanian melalui organisasi kedinasan		1,0000 Laporan	2.289.590
1749.009	Dokumen Perencanaan dan Pengelolaan Anggaran		5,0000 Dokumen	1.153.245
1749.010	Laporan Kegiatan dan Pembinaan		7,0000 Laporan	2.286.400
1749.994	Layanan Perkantoran		12,0000 Bulan Layanan	1.571.432
1749.995	Kendaraan Bermotor		8,0000 Unit	565.000

KETENTUAN

DIPA Induk ini dituangkan lebih lanjut ke dalam DIPA Petikan dan DIPA Petikan dimaksud berlaku sebagai dokumen pelaksanaan kegiatan Satker.



DAFTAR ISI AN PELAKSANAAN ANGGARAN (DIPA) INDUK  
TAHUN ANGGARAN 2013  
NOMOR : DIPA-018.01-0/2013  
I. INFORMASI KINERJA DAN ANGGARAN PROGRAM



C. RINCIAN KINERJA PROGRAM DAN KEGIATAN :

(dalam ribuan rupiah)

KODE	PROGRAM / OUTCOME / INDIKATOR KINERJA UTAMA / KEGIATAN / INDIKATOR KINERJA KEGIATAN / OUTPUT	VOLUME / SATUAN	ALOKASI DANA
1749.997	Peralatan dan Fasilitas Perkantoran	58,0000 Unit	265.100
1750	Koordinasi dan Pembinaan Perencanaan Kementerian Pertanian <ul style="list-style-type: none"> <li>- Jumlah dokumen kebijakan, program dan wilayah</li> <li>- Dokumen Penyusunan Kebijakan</li> <li>- Jumlah dokumen anggaran</li> <li>- Dokumen Penyusunan Anggaran</li> <li>- Jumlah laporan pemantauan dan evaluasi</li> <li>- Laporan Pemantauan dan Evaluasi</li> <li>- Jumlah laporan kinerja Kementerian Pertanian</li> <li>- Laporan Kinerja Kementan</li> </ul>		44.299.892
1750.001	Dokumen penyusunan kebijakan, program dan wilayah	26,0000 Dokumen	11.242.762
1750.002	Dokumen penyusunan, pembinaan dan evaluasi anggaran	21,0000 Dokumen	13.311.668
1750.003	Laporan pemantauan, evaluasi dan ketatausahaan biro	20,0000 Laporan	7.691.156
1750.004	Laporan pelaksanaan kinerja	15,0000 Laporan	7.589.812
1750.994	Layanan Perkantoran	12,0000 Bulan Layanan	2.205.696
1750.995	Kendaraan Bermotor	21,0000 Unit	780.000
1750.996	Perangkat Pengolah Data dan Komunikasi	109,0000 Unit	1.097.798
1750.997	Peralatan dan Fasilitas Perkantoran	54,0000 Unit	381.000
1750.999	Output Cadangan	10,0000 Cadangan	0
1751	Pengembangan Perstatistikan dan Sistem Informasi Pertanian <ul style="list-style-type: none"> <li>- Laporan data pertanian (hulu, on-farm, dan hilir)</li> <li>- Laporan metodologi dan series/jenis data komoditas pertanian dan non komoditas pertanian yang dikumpulkan, diolah, dan disajikan</li> <li>- Laporan analisis data pertanian</li> <li>- Laporan analisis data statistik dan informasi komoditas dan non komoditas pertanian yang dikembangkan, disempurnakan, dikawal, dan disajikan</li> <li>- Laporan pengembangan sistem dan teknologi informasi pertanian</li> </ul>		53.158.650

KETENTUAN

DIPA Induk ini dituangkan lebih lanjut ke dalam DIPA Petikan dan DIPA Petikan dimaksud berlaku sebagai dokumen pelaksanaan kegiatan Satker.



DAFTAR ISI AN PELAKSANAAN ANGGARAN (DIPA) INDUK  
TAHUN ANGGARAN 2013  
NOMOR : DIPA-018.01-0/2013  
I. INFORMASI KINERJA DAN ANGGARAN PROGRAM



C. RINCIAN KINERJA PROGRAM DAN KEGIATAN :

(dalam ribuan rupiah)

KODE	PROGRAM / OUTCOME / INDIKATOR KINERJA UTAMA / KEGIATAN / INDIKATOR KINERJA KEGIATAN / OUTPUT		VOLUME / SATUAN	ALOKASI DANA
1751.001	- Laporan aplikasi sistem informasi, aplikasi multimedia dan sistem jaringan komputer yang dikembangkan, disempurnakan, dan dikawal - Petugas pengelola dan pengumpul data pertanian yang dilatih - Jumlah petugas pengelola dan pengumpul data pertanian di pusat dan daerah yang telah mendapat pembinaan teknis statistik dan komputer baik melalui advokasi, refreshing, pelatihan teknis maupun sosial - Dokumen pengelolaan administrasidan dokumen manajemen lainnya Pusat Data dan Sistem Informasi Pertanian Laporan Penyusunan, Pengkajian dan Pengembangan Data dan Informasi Pertanian	KLO	10,000 Laporan	17.170.120
1751.002	Laporan pembinaan, pengembangan, pemanfaatan dan analisis data dan informasi		10,000 Laporan	2.615.120
1751.003	Laporan pembuatan/pengembangan sistem, data, statistik dan informasi		11,000 Laporan	6.372.930
1751.004	Pelatihan dan pengembangan SDM		2.162,000 Orang	5.980.231
1751.006	Dokumen Perencanaan dan Pengelolaan Anggaran		9,000 Dokumen	2.932.375
1751.007	Laporan Kegiatan dan Pembinaan		7,000 Laporan	1.605.207
1751.010	Alat Pengolah Data dan Multimedia		106,000 Unit	6.758.500
1751.994	Layanan Perkantoran		12,000 Bulan Layanan	9.062.667
1751.995	Kendaraan Bermotor		3,000 Unit	600.000
1751.997	Peralatan dan Fasilitas Perkantoran		25,000 Unit	61.500
1752	Penyelenggaraan Ketatausahaan Kementerian Pertanian, Kerumahtanggaan dan Pelaksanaan Hubungan Masyarakat di Bidang Pertanian - Jumlah laporan ketatausahaan pimpinan dan Kementerian - Laporan Ketatausahaan Kementerian dan Pimpinan - Jumlah laporan fasilitasi kerumahtanggaan Kementerian Pertanian - Laporan Fasilitasi Kerumahtanggaan Kementerian Pertanian - Jumlah laporan penyebaran informasi dan pemasyarakatan program pembangunan pertanian - Laporan Penyebaran Informasi Program Pembangunan Pertanian - Jumlah laporan Hubungan Antar Lembaga - Paket Pemasyarakatan Program Pembangunan Pertanian - Jumlah laporan keprotokolan dan pelayanan pimpinan			267.448.540

KETENTUAN

DIPA Induk ini dituangkan lebih lanjut ke dalam DIPA Petikan dan DIPA Petikan dimaksud berlaku sebagai dokumen pelaksanaan kegiatan Satker.





DAFTAR ISI AN PELAKSANAAN ANGGARAN (DIPA) INDUK  
TAHUN ANGGARAN 2013  
NOMOR : DIPA-018.01-0/2013  
I. INFORMASI KINERJA DAN ANGGARAN PROGRAM



C. RINCIAN KINERJA PROGRAM DAN KEGIATAN :

(dalam ribuan rupiah)

KODE	PROGRAM / OUTCOME / INDIKATOR KINERJA UTAMA / KEGIATAN / INDIKATOR KINERJA KEGIATAN / OUTPUT		VOLUME / SATUAN	ALOKASI DANA
1752.001	- Laporan Keprotokolan dan Pelayanan Pimpinan	KLO	10,0000 Laporan	49.338.890
1752.002	Laporan ketatausahaan Kementerian Pertanian		6,0000 Laporan	29.455.248
1752.003	Laporan fasilitasi Kerumahtanggaan Kementerian Pertanian		4,0000 Laporan	29.239.808
1752.005	Laporan penyebarluasan informasi program pembangunan pertanian		2,0000 Laporan	2.540.420
1752.006	Laporan kerjasama dengan lembaga tinggi negara, organisasi profesi, asosiasi, dan wisata agro		2,0000 laporan	5.356.050
1752.994	Layanan Perkantoran		12,0000 Bulan Layanan	36.946.390
1752.995	Kendaraan Bermotor		65,0000 Unit	3.569.665
1752.996	Perangkat Pengolah Data dan Komunikasi		103,0000 Unit	5.663.457
1752.997	Peralatan dan Fasilitas Perkantoran		110,0000 Unit	2.155.875
1752.998	Gedung/Bangunan		7.116,0000 M2	48.766.090
1752.999	Output Cadangan	1,0000 Cadangan	54.416.647	
1753	Perlindungan Varietas Tanaman dan Perizinan Pertanian			24.055.236
	- Jumlah pelayanan hukum PVTTP			
	- Pendaftaran dan perlindungan varietas			
	- Jumlah surat izin bidang pertanian			
	- Sertifikasi varietas dan SDG			
	- Jumlah rekomendasi teknis bidang pertanian			
	- Pelayanan hukum PVTTP			
	- Jumlah laporan pengelolaan administrasi dan dukungan manajemen lainnya PVTTP			
	- Jumlah pelayanan permohonan hak PVT			
	- Rekomendasi bidang pertanian			
	- Jumlah Tanda Daftar Varietas dan SDG Tanaman			
	- Laporan pengelolaan administrasi dan dukungan manajemen lainnya PVTTP			
	- Rekomendasi Teknis Bidang Pertanian			
	- Laporan Pengelolaan Administrasi dan Dukungan Manajemen Lainnya Pusat Varietas Tanaman dan Perizinan Pertanian			
1753.001	Jumlah pelayanan hukum PVTTP	B 05	39,0000 Laporan	945.500

KETENTUAN

DIPA Induk ini dituangkan lebih lanjut ke dalam DIPA Petikan dan DIPA Petikan dimaksud berlaku sebagai dokumen pelaksanaan kegiatan Satker.



DAFTAR ISI AN PELAKSANAAN ANGGARAN (DIPA) INDUK  
TAHUN ANGGARAN 2013  
NOMOR : DIPA-018.01-0/2013  
I. INFORMASI KINERJA DAN ANGGARAN PROGRAM



C. RINCIAN KINERJA PROGRAM DAN KEGIATAN :

(dalam ribuan rupiah)

KODE	PROGRAM / OUTCOME / INDIKATOR KINERJA UTAMA / KEGIATAN / INDIKATOR KINERJA KEGIATAN / OUTPUT		VOLUME / SATUAN	ALOKASI DANA
1753.002	Surat Izin Bidang Pertanian	B 05	1.200,0000 Surat Izin	1.402.211
1753.003	Rekomendasi teknis bidang pertanian	B 05	2.000,0000 Rekomendasi	1.506.000
1753.005	Pelayanan permohonan hak PVT	B 05	50,0000 Varietas	1.594.673
1753.006	Tanda Daftar Varietas dan SDG Tanaman	B 05	140,0000 Sertifikat	461.600
1753.008	Administrasi dan manajemen		4,0000 Laporan	4.124.022
1753.994	Layanan Perkantoran		12,0000 Bulan Layanan	6.059.150
1753.995	Kendaraan Bermotor		3,0000 Unit	570.000
1753.996	Perangkat Pengolah Data dan Komunikasi		28,0000 Unit	293.500
1753.997	Peralatan dan Fasilitas Perkantoran		11,0000 Unit	92.000
1753.998	Gedung/Bangunan		800,0000 M2	7.006.580

KETENTUAN

DIPA Induk ini dituangkan lebih lanjut ke dalam DIPA Petikan dan DIPA Petikan dimaksud berlaku sebagai dokumen pelaksanaan kegiatan Satker.

Jakarta, 05 Desember 2012  
SEKRETARIS JENDERAL  
SELAKU KUASA PENGGUNA ANGGARAN

Ir. HARI PRIYONO, M.Si  
NIP 195812141984031002



DAFTAR ISI AN PELAKSANAAN ANGGARAN (DIPA) INDUK  
TAHUN ANGGARAN 2013  
NOMOR : DIPA-018.01-0/2013  
II. RINCIAN ALOKASI ANGGARAN PER SATKER



A. IDENTITAS UNIT :

1. KEMENTERIAN NEGARA / LEMBAGA : 018 KEMENTERIAN PERTANIAN  
2. UNIT ORGANISASI : 018.01 SEKRETARIAT JENDERAL  
3. PAGU : Rp. 550.195.510.000  
(LIMA RATUS LIMA PULUH MILIAR SERATUS SEMBILAN PULUH LIMA JUTA LIMA RATUS SEPULUH RIBU RUPIAH)

B. RINCIAN ALOKASI ANGGARAN PER SATKER

(dalam ribuan rupiah)

NO.	KODE	PROGRAM / PROPINSI / SATKER / SUMBER DANA	KP KD DK TP UB	JENIS BELANJA				PAGU/TARGET PENDAPATAN	BLOKIR
				PEGAWAI 51	BARANG 52	MODAL 53	BANTUAN SOSIAL 57		
1	2	3	4	5	6	7	8	9=5+6+7+8	10
	018.01.01	Program Dukungan Manajemen dan Pelaksanaan Tugas Teknis Lainnya Kementerian Pertanian		66.626.711	346.135.815	83.016.337	54.416.647	550.195.510	2.364.024
	01	DKI JAKARTA		66.626.711	346.135.815	83.016.337	54.416.647	550.195.510	2.364.024
	411925	PUSAT DATA DAN SISTEM INFORMASI PERTANIAN	KP	6.607.845	39.130.805	7.420.000	0	53.158.650	0
	A00	RM		6.607.845	39.130.805	7.420.000	0	53.158.650	0
	440068	ATASE PERTANIAN ROMA	KP	0	1.878.881	587.500	0	2.466.381	570.000
	A00	RM		0	1.878.881	587.500	0	2.466.381	570.000
	440074	ATASE PERTANIAN BRUSSEL	KP	0	1.224.793	0	0	1.224.793	0
	A00	RM		0	1.224.793	0	0	1.224.793	0
	440080	ATASE PERTANIAN TOKYO	KP	0	1.715.046	0	0	1.715.046	0
	A00	RM		0	1.715.046	0	0	1.715.046	0
	440099	ATASE PERTANIAN WASHINGTON	KP	0	1.771.219	0	0	1.771.219	0
	A00	RM		0	1.771.219	0	0	1.771.219	0
	451924	BIRO PERENCANAAN	KP	472.980	41.568.114	2.258.798	0	44.299.892	480.000
	A00	RM		472.980	41.568.114	2.258.798	0	44.299.892	480.000
	451930	BIRO ORGANISASI DAN KEPEGAWAIAN	KP	0	20.054.650	830.100	0	20.884.750	0
	A00	RM		0	20.054.650	830.100	0	20.884.750	0
	451949	BIRO KEUANGAN DAN PERLENGKAPAN	KP	48.393.700	33.982.994	2.069.500	0	84.446.194	660.000
	A00	RM		48.393.700	33.907.394	2.069.500	0	84.370.594	660.000
	D00	PNBP		0	75.600	0	0	75.600	0
	451955	BIRO HUKUM DAN INFORMASI PUBLIK	KP	0	15.634.449	1.669.070	0	17.303.519	0
	A00	RM		0	15.634.449	1.669.070	0	17.303.519	0
	451956	BIRO UMUM DAN HUBUNGAN MASYARAKAT	KP	869.898	152.286.306	59.875.689	54.416.647	267.448.540	0

KETENTUAN

DIPA Induk ini dituangkan lebih lanjut ke dalam DIPA Petikan dan DIPA Petikan dimaksud berlaku sebagai dokumen pelaksanaan kegiatan Satker.



DAFTAR ISI AN PELAKSANAAN ANGGARAN (DIPA) INDUK  
TAHUN ANGGARAN 2013  
NOMOR : DIPA-018.01-0/2013  
II. RINCIAN ALOKASI ANGGARAN PER SATKER



A. IDENTITAS UNIT :

1. KEMENTERIAN NEGARA / LEMBAGA : 018 KEMENTERIAN PERTANIAN  
2. UNIT ORGANISASI : 018.01 SEKRETARIAT JENDERAL  
3. PAGU : Rp. 550.195.510.000  
(LIMA RATUS LIMA PULUH MILIAR SERATUS SEMBILAN PULUH LIMA JUTA LIMA RATUS SEPULUH RIBU RUPIAH)

B. RINCIAN ALOKASI ANGGARAN PER SATKER

(dalam ribuan rupiah)

NO.	KODE	PROGRAM / PROPINSI / SATKER / SUMBER DANA	KP KD DK TP UB	JENIS BELANJA				PAGU/TARGET PENDAPATAN	BLOKIR
				PEGAWAI 51	BARANG 52	MODAL 53	BANTUAN SOSIAL 57		
1	2	3	4	5	6	7	8	9=5+6+7+8	10
	A00	RM		869.898	152.286.306	59.875.689	54.416.647	267.448.540	0
	451961	PUSAT KERJASAMA LUAR NEGERI	KP	5.309.092	25.768.598	343.600	0	31.421.290	104.024
	A00	RM		5.309.092	25.194.998	267.500	0	30.771.590	40.000
	143	HLN		0	573.600	76.100	0	649.700	64.024
	649195	PUSAT PERLINDUNGAN VARIETAS TANAMAN DAN PERIZINAN PERTANIAN	KP	4.973.196	11.119.960	7.962.080	0	24.055.236	550.000
	A00	RM		4.973.196	9.717.749	7.454.580	0	22.145.525	200.000
	D00	PNBP		0	1.402.211	507.500	0	1.909.711	350.000
		TOTAL		66.626.711	346.135.815	83.016.337	54.416.647	550.195.510	2.364.024
		RM		66.626.711	344.084.404	82.432.737	54.416.647	547.560.499	1.950.000
		PNBP		0	1.477.811	507.500	0	1.985.311	350.000
		HLN		0	573.600	76.100	0	649.700	64.024
		PENDAPATAN						5.240.494	

KETENTUAN

DIPA Induk ini dituangkan lebih lanjut ke dalam DIPA Petikan dan DIPA Petikan dimaksud berlaku sebagai dokumen pelaksanaan kegiatan Satker.

Jakarta, 05 Desember 2012  
SEKRETARIS JENDERAL  
SELAKU KUASA PENGGUNA ANGGARAN

Ir. HARI PRIYONO, M.Si  
NIP 195812141984031002



DAFTAR ISI AN PELAKSANAAN ANGGARAN (DIPA) INDUK  
TAHUN ANGGARAN 2013  
NOMOR : DIPA-018.01-0/2013  
III. RENCANA PENARIKAN DANA DAN PERKIRAAN PENERIMAAN



A. IDENTITAS UNIT :

1. KEMENTERIAN NEGARA / LEMBAGA : 018 KEMENTERIAN PERTANIAN  
2. UNIT ORGANISASI : 018.01 SEKRETARIAT JENDERAL  
3. PAGU : Rp. 550.195.510.000  
(LIMA RATUS LIMA PULUH MILIAR SERATUS SEMBILAN PULUH LIMA JUTA LIMA RATUS SEPULUH RIBU RUPIAH)

B. RINCIAN PER PROGRAM

(dalam ribuan rupiah)

NO.	KODE	URAIAN PROGRAM	PAGU	JANUARI	PEBRUARI	MARET	APRIL	MEI	JUNI	JULI	AGUSTUS	SEPTEMBER	OKTOBER	NOPEMBER	DESEMBER
1	018.01.01	Program Dukungan Manajemen dan Pelaksanaan Tugas Teknis Lainnya Kementerian Pertanian													
		Rencana Penarikan Dana	550.195.510	3.894.926	7.998.004	15.458.060	26.117.914	26.424.972	34.140.843	48.974.714	51.570.422	58.463.582	59.135.286	92.795.415	125.221.372
		Perkiraan / Target Pendapatan	4.512.235	1.011.520	484.020	510.020	563.520	288.520	177.020	385.020	155.020	251.520	171.020	211.020	304.015
		TOTAL RENCANA PENARIKAN DANA	550.195.510	3.894.926	7.998.004	15.458.060	26.117.914	26.424.972	34.140.843	48.974.714	51.570.422	58.463.582	59.135.286	92.795.415	125.221.372
		TOTAL PERKIRAAN / TARGET PENDAPATAN	4.512.235	1.011.520	484.020	510.020	563.520	288.520	177.020	385.020	155.020	251.520	171.020	211.020	304.015

Jakarta, 05 Desember 2012  
SEKRETARIS JENDERAL  
SELAKU KUASA PENGGUNA ANGGARAN

Ir. HARI PRIYONO, M.Si  
NIP 195812141984031002